


Муниципальный отдел управления образованием
Администрации Мишкинского района Курганской области
Муниципальное казенное общеобразовательное учреждение
«Дубровинская средняя общеобразовательная школа»

Программа одобрена на
заседании педагогического
совета школы, протокол
№ 3 от 16.05.2022г.



«Утверждаю»
И.О. директора школы
Моки
(Мокина Т.А.)
Приказ № 113 – о/д
от 16. 05. 2022 г.

Основная образовательная программа начального общего образования

срок реализации 4 года

с. Дубровное – 2022 г.

СОДЕРЖАНИЕ	2
Общие положения	4
1.Целевой раздел	7
1.1.Пояснительная записка	7
1.2. Общая характеристика программы начального образования	14
1.3. Общая характеристика планируемых результатов освоения основной образовательной программы	17
1.4. Система оценки достижения планируемых результатов освоения программы начального общего образования	18
1.4.1. Общие положения	18
1.4.2. Особенности оценки метапредметных и предметных результатов	20
1.4.3.Организация и содержание оценочных процедур	26
2. Содержательный раздел	30
2.1.Рабочие программы учебных предметов	30
2.1.1. Русский язык	30
2.1.2. Литературное чтение	70
2.1.3. Английский язык	112
2.1.4. Математика	147
2.1.5. Окружающий мир	177
2.1.6. Основы религиозных культур и светской этики	206
2.1.7. Изобразительное искусство	232
2.1.8. Музыка	271
2.1.9. Технология	338
2.1.10. Физическая культура	367
2.2. Программа формирования универсальных учебных действий	377
2.2.1. Значение сформированных универсальных учебных действий для успешного обучения и развития младшего школьника	377
2.2.2. Характеристика универсальных учебных действий	378
2.2.3. Интеграция предметных и метапредметных	382

требований как механизм конструирования современного процесса образования	
2.2.4. Место универсальных учебных действий в примерных рабочих программах	385
2.3. Примерная программа воспитания	498
2.3.1. Пояснительная записка	498
2.3.2. Особенности организуемого в образовательной организации воспитательного процесса	499
2.3.3. Виды, формы и содержание деятельности	503
2.3.4. Основные направления самоанализа воспитательной работы	505
3. Организационный раздел	509
3.1. Учебный план начального общего образования	509
3.2. Календарный учебный график организации осуществляющей образовательную деятельность	521
3.3. План внеурочной деятельности	522
3.4. Календарный план воспитательной работы	526
3.5. Система условий реализации программы начального общего образования	537
3.5.1. Кадровые условия реализации основной образовательной программы начального общего образования	539
3.5.2. Психолого-педагогические условия реализации основной образовательной программы начального общего образования	547
3.5.3. Финансово-экономические условия реализации образовательной программы начального общего образования	551
3.5.4. Информационно-методические условия реализации программы начального общего образования	553
3.5.5. Материально-технические условия реализации основной образовательной программы	
3.5.6. Механизмы достижения целевых ориентиров в системе условий	569

Общие положения

Основная образовательная программа начального общего образования (далее ООП НОО) предназначена для сопровождения деятельности МКОУ Дубровинская средняя общеобразовательная школа (далее школа) и отражает вариант конкретизации требований Федерального государственного образовательного стандарта начального общего образования (далее ФГОС НОО), предъявляемых к начальному уровню общего образования в соответствии с Федеральным законом «Об образовании в Российской Федерации». ООП НОО включает набор учебно- методической документации, которая определяет наполняемость и характеристику целевого, содержательного и организационного разделов программы начального общего образования.

ООП НОО документ, определяющий стратегию образовательной деятельности начального общего образования школы.

ООП НОО является основным документом, регламентирующим образовательную деятельность школы в единстве урочной и внеурочной деятельности, с учётом правильного соотношения обязательной части программы и части, формируемой участниками образовательного процесса.

Содержание начального общего образования определяется данной программой начального общего образования, разрабатываемой и утверждаемой школой самостоятельно.

ООП НОО реализуется на государственном языке Российской Федерации – русском.

Срок получения начального общего образования составляет не более четырех лет.

Для лиц, обучающихся по индивидуальным учебным планам, срок получения начального общего образования может быть сокращен.

Начальное общее образование может быть получено в школе и вне школы (в форме семейного образования). Обучение в школе с учетом потребностей, возможностей личности и в

зависимости от объема обязательных занятий педагогического работника с обучающимися осуществляется в очной, очно-заочной или заочной форме.

Реализация программы начального общего образования осуществляется самостоятельно, (но может реализоваться и посредством сетевой формы).

При реализации программы школа вправе применять: различные образовательные технологии, в том числе электронное обучение, дистанционные образовательные технологии; модульный принцип представления содержания указанной программы и построения учебных планов, использования соответствующих образовательных технологий.

Организация образовательной деятельности по программе начального общего образования основана на делении обучающихся на группы (классы) и различное построение учебного процесса в выделенных группах с учетом их успеваемости, образовательных потребностей и интересов, психического и физического здоровья, пола, общественных и профессиональных целей, в том числе обеспечивающей углубленное изучение отдельных предметных областей, учебных предметов (далее дифференциация обучения).

В целях удовлетворения образовательных потребностей и интересов, обучающихся могут разрабатываться индивидуальные учебные планы, в том числе для ускоренного обучения, в пределах осваиваемой программы начального общего образования в порядке, установленном локальными нормативными актами школы.

Независимо от формы получения начального общего образования и формы обучения ФГОС является основой объективной оценки соответствия установленным требованиям образовательной деятельности и подготовки обучающихся, освоивших программу начального общего образования.

Результаты освоения программы начального общего

образования, в том числе отдельной части или всего объема учебного предмета, учебного курса (в том числе внеурочной деятельности), учебного модуля программы начального общего образования, подлежат оцениванию с учетом специфики и особенностей предмета оценивания.

1. ООП НОО разработана с учётом:

особенностей социально экономического развития Курганской области, специфики географического положения, природного окружения, этнокультурных особенностей и истории Курганской области, Мишкинского района;

статуса младшего школьника, его типологическими психологическими особенностями и возможностями, что гарантирует создание комфортных условий для осуществления учебной деятельности без вреда для здоровья и эмоционального благополучия каждого ребёнка;

запросов родителей (законных представителей) обучающегося: организация курсов внеурочной деятельности, индивидуальные консультации и другие;

современной действительности в образовательной программе требования к обучению в дистанционном режиме;

2. Программа начального общего образования предполагает создание индивидуальных учебных планов, особенно в случаях поддержки одарённых младших школьников (в том числе для ускоренного обучения) или детей, входящих в особые социальные группы (дети мигрантов; дети с особым состоянием здоровья, с девиантным поведением и др.) (при необходимости).

3. Школа обеспечивает ознакомление обучающихся и их родителей (законных представителей) как участников образовательных отношений:

с уставом и другими документами, регламентирующими осуществление образовательной деятельности в школе;

с их правами и обязанностями в части формирования и реализации основной образовательной программы начального общего образования, установленными законодательством Российской Федерации и Уставом школы.

Права и обязанности родителей (законных

представителей) обучающихся в части, касающейся участия в формировании и обеспечении освоения всеми детьми основной образовательной программы, закрепляются в заключенном между ними и школой договоре, отражающем ответственность субъектов образования за конечные результаты освоения основной образовательной программы.

Структура программы начального общего образования включает обязательную часть и часть, формируемую участниками образовательных отношений за счет включения в учебные планы учебных предметов, учебных курсов (в том числе внеурочной деятельности), учебных модулей по выбору родителей (законных представителей) несовершеннолетних обучающихся из перечня, предлагаемого школой.

Объем обязательной части программы начального общего образования составляет 80%, а объем части, формируемой участниками образовательных отношений из перечня, предлагаемого школой, 20% от общего объема программы начального общего образования, реализуемой в соответствии с требованиями к организации образовательного процесса к учебной нагрузке при 5-дневной учебной неделе, предусмотренными Санитарными правилами и нормами СанПиН 1.2.3685-21 «Гигиенические нормативы и требования к обеспечению безопасности и (или) безвредности для человека факторов среды обитания», утвержденными постановлением Главного государственного санитарного врача Российской Федерации от 28 января 2021 г. N 2 <8> (далее Гигиенические нормативы), и Санитарными правилами СП 2.4.3648-20 «Санитарно-эпидемиологические требования к организациям воспитания и обучения, отдыха и оздоровления детей и молодежи», утвержденными постановлением Главного государственного санитарного врача Российской Федерации от 28 сентября 2020 г. N 28 <9> (далее Санитарно-эпидемиологические требования).

Программа начального общего образования реализуются через организацию образовательной деятельности (урочной и внеурочной) в соответствии с Гигиеническими нормативами и

Санитарно-эпидемиологическими требованиями.

Урочная деятельность направлена на достижение обучающимися планируемых результатов освоения программы начального общего образования с учетом обязательных для изучения учебных предметов.

Внеурочная деятельность направлена на достижение планируемых результатов освоения программы начального общего образования с учетом выбора участниками образовательных отношений учебных курсов внеурочной деятельности из перечня, предлагаемого школой.

Формы организации образовательной деятельности, чередование урочной и внеурочной деятельности при реализации программы начального общего образования школа определяет самостоятельно.

Программа начального общего образования обеспечивает достижение обучающимися результатов освоения программы начального общего образования в соответствии с требованиями, установленными ФГОС.

ООП НОО построена в соответствии с логикой представления школой программы начального общего образования и раскрывает вариант наполнения следующих разделов:

I. Целевой раздел включает:

пояснительную записку;

планируемые результаты освоения обучающимися основной образовательной программы;

систему оценки достижения планируемых результатов освоения основной образовательной программы.

II. Содержательный раздел программы начального общего образования включает следующие программы, ориентированные на достижение предметных, метапредметных и личностных результатов:

рабочие программы учебных предметов, учебных курсов (в том числе внеурочной деятельности), учебных модулей;

программу формирования универсальных учебных действий у обучающихся;

рабочую программу воспитания.

III. Организационный раздел программы начального общего образования определяет общие рамки организации образовательной деятельности, а также организационные механизмы и условия реализации программы начального общего образования и включает:

учебный план;

план внеурочной деятельности;

календарный учебный график;

календарный план воспитательной работы, содержащий перечень событий и мероприятий воспитательной направленности, которые организуются и проводятся школой, а также в которых школа принимает участие в учебном году или периоде обучения;

характеристику условий реализации программы начального общего образования в соответствии с требованиями ФГОС.

ООП НОО разработана *в соответствии:*

с требованиями ФГОС НОО, утвержденного приказом Минпросвещения России от 31.05.2021 №286, зарегистрированным в Министерстве Юстиции Российской Федерации, регистрационный номер 641100, от 05 июля 2021 года к структуре основной образовательной программы, определяет цель, задачи, планируемые результаты, содержание и организацию образовательной деятельности при получении начального общего образования;

приказом Министерства просвещения Российской Федерации от 11.02.2022 № 69 «О внесении изменений в Порядок организации и осуществления образовательной деятельности по основным общеобразовательным программам образовательным программам начального общего, основного общего и среднего общего образования, утвержденный приказом Министерства просвещения Российской Федерации от 22 марта 2021 г. № 115» (Зарегистрирован 22.03.2022 №67817);

Приказ Минпросвещения РФ от 8 октября 2021г.№707 «О внесении изменений в приказ Министерства просвещения РФ от 2 сентября 2020года № 458 «Об утверждении порядка

приема на обучение по образовательным программам начального общего, основного общего и среднего общего образования»

постановлением Главного государственного санитарного врача Российской Федерации от 28.09.2020 № 28 «Об утверждении санитарных правил СП 2.4. 3648-20 «Санитарно-эпидемиологические требования к организациям воспитания и обучения, отдыха и оздоровления детей и молодежи» (Зарегистрирован 18.12.2020 № 61573);

Приказом Минобрнауки России от 23.08.2017 N 816 «Об утверждении Порядка применения организациями, осуществляющими образовательную деятельность, электронного обучения, дистанционных образовательных технологий при реализации образовательных программ»;

основной образовательной программой начального общего образования, утвержденной Приказом Минпросвещения от 18.03.2022 №1/22;

с учетом:

Письмо Минобрнауки России от 22.08.2012 №08-250 «О введении учебного курса ОРКСЭ»;

письма Минпросвещения России от 11.11. 2021 года № 03-1899 «Об обеспечении учебными изданиями (учебниками и учебными пособиями) обучающихся в 2022/2023 учебном году;

инструктивно-методического письма Минпросвещения России от 15.02.2022 № АЗ-113/03 «О направлении методических рекомендаций» (вместе с «Информационно-методическим письмом о введении федеральных государственных образовательных стандартов начального общего и основного общего образования»;

-инструктивно-методического письма Департамента образования и науки Курганской области от 17.02.2022 года № исх.08-00929/22 «О направлении методических рекомендаций.

Целевой раздел.

1.1. Пояснительная записка.

В соответствии с Федеральным законом «Об образовании в Российской Федерации» начальное общее образование относится к основным образовательным программам (наряду с образовательной программой дошкольного образования и образовательной программой основного общего образования, ст. 12 ФЗ-273) и характеризует первый этап школьного обучения. ООП НОО –это комплекс основных характеристик образования (объём, содержание, планируемые результаты) и организационно-педагогических условий, реализация которых обеспечивает успешность выполнения ФГОС НОО.

Целями реализации программы начального общего образования являются обеспечение выполнения требований ФГОС НОО:

1. Обеспечение успешной реализации конституционного права каждого гражданина РФ, достигшего возраста 6,5— 7 лет, на получение качественного образования, включающего обучение, развитие и воспитание каждого обучающегося;
2. Организация учебного процесса с учётом целей, содержания и планируемых результатов начального общего образования, отражённых в обновленном ФГОС НОО.
3. Создание условий для свободного развития каждого младшего школьника с учётом его потребностей, возможностей и стремления к самореализации; отражение в программе начального общего образования деятельности педагогического коллектива по созданию индивидуальных программ и учебных планов для одарённых, успешных обучающихся или для детей социальных групп, нуждающихся в особом внимании и поддержке педагогов.
4. Возможность для коллектива школы проявить своё педагогическое мастерство, обогатить опыт деятельности, активно участвовать в создании и утверждении традиций школьного коллектива.

При разработке программы школа учитывала следующие принципы её формирования:

-*Принцип учёта ФГОС НОО*: программа начального общего образования базируется на требованиях, предъявляемых

ФГОС НОО к целям, содержанию, планируемыми результатам и условиям обучения в начальной школе: учитывается также ООП НОО;

-Принцип учёта языка обучения: с учётом условий функционирования школы программа характеризует право получения образования на родном языке из числа языков народов РФ (...) и отражает механизмы реализации данного принципа в учебных планах, а также планах внеурочной деятельности.

-Принцип учёта ведущей деятельности младшего школьника: программа обеспечивает конструирование учебного процесса в структуре учебной деятельности, предусматривает механизмы формирования всех компонентов учебной деятельности (мотив, цель, учебная задача, учебные операции, контроль и самоконтроль).

-Принцип индивидуализации обучения: программа предусматривает возможность и механизмы разработки индивидуальных программ и учебных планов для обучения детей с особыми способностями, потребностями и интересами. При этом учитываются запросы родителей (законных представителей) обучающегося.

-Принцип преемственности и перспективности: программа обеспечивает связь и динамику в формировании знаний, умений и способов деятельности между этапами начального образования, а также успешную адаптацию обучающихся к обучению в основной школе, единые подходы между их обучением и развитием на начальном и основном этапах школьного обучения.

-Принцип интеграции обучения и воспитания: программа предусматривает связь урочной и внеурочной деятельности, разработку разных мероприятий, направленных на обогащение знаний, воспитание чувств и познавательных интересов обучающихся, нравственно-ценностного отношения к действительности

-Принцип здоровьесбережения: при организации образовательной деятельности по программе начального общего образования не допускается использование технологий, которые могут нанести вред физическому и психическому здоровью

обучающихся. Объем учебной нагрузки, организация всех учебных и внеучебных мероприятий подчиняется требованиям СП 2.4. 3648-20 «Санитарно-эпидемиологические требования к организациям воспитания и обучения, отдыха и оздоровления детей и молодежи».

В программе определены основные механизмы её реализации, наиболее целесообразные с учётом традиций коллектива школы, потенциала педагогических кадров и контингента обучающихся.

Среди механизмов, которые возможно использовать в начальной школе, следует отметить: организацию внеурочной деятельности с разработкой учебных курсов, различных форм совместной познавательной деятельности (конкурсы, соревнования, выставки поделок и детского творчества, викторины, олимпиады, беседы, КТД, проекты, экскурсии, трудовые десанты, субботники, конференции, целевые прогулки, походы, встречи с интересными людьми). Эффективным механизмом реализации программы является использование индивидуальных программ и учебных планов для отдельных обучающихся или небольших групп.

1.2. Общая характеристика программы начального образования

Программа начального общего образования является стратегическим документом школы, выполнение которого обеспечивает успешность организации образовательной деятельности, т.е. гарантию реализации ст. 12 ФЗ-273 «Об образовании в Российской Федерации». В соответствии с законодательными актами школа самостоятельно определяет технологии обучения, формы его организации, а также систему оценивания с соблюдением принципа здоровьесберегающего обучения.

Программа начального общего образования адресована:

Обучающимся

-для реализации права на получение образования, развитие личностного потенциала, удовлетворение познавательных потребностей, социализации в обществе;

родителям

-для взаимодействия семьи и школы по вопросам содержания образования, организации и предполагаемых результатах по достижению каждым обучающимся образовательных результатов;

-для определения сферы ответственности за достижение результатов образовательной деятельности школы, родителей и обучающихся и возможностей их взаимодействия;
педагогическому коллективу

-для реализации ФГОС

-для организации взаимодействия семьи и школы с целью достижения каждым обучающимся образовательных результатов;

администрации школы

-для координации деятельности педагогического коллектива по выполнению требований к результатам и условиям освоения обучающимися программы начального общего образования

-для регулирования взаимоотношений субъектов образовательного процесса *учредителю и органам управления образования;*

-для повышения объективности оценивания образовательных результатов в МКОУ Дубровинская средняя общеобразовательная школа;

-для принятия управленческих решений на основе мониторинга эффективности процесса, качества условий и результатов образовательной деятельности.

Программа начального общего образования реализуется школой через организацию образовательной деятельности (урочной и внеурочной) в соответствии с Гигиеническими нормативами и Санитарно-эпидемиологическими требованиями. Прием детей в школу осуществляется в соответствии с Конституцией РФ, ФЗ-273 «Об образовании в Российской Федерации» от 29.12.2012, нормативными актами Департамента образования и науки Курганской области, нормативными актами районного отдела образования Администрации Мишкинского района, Уставом школы, локальными актами школы.

Формы, средства и методы обучения, духовно-нравственного развития и воспитания обучающихся, а также

система оценок, формы, порядок и периодичность их промежуточной аттестации определяются локальными актами школы и соответствуют требованиям ФЗ-273 «Об образовании в Российской Федерации» от 29.12.2012, Стандарта и положениям Концепции духовно - нравственного развития и воспитания личности гражданина России.

Программа построена с учётом психологических особенностей обучающегося младшего школьного возраста. Программа не применяется для обучения обучающихся с ограниченными возможностями здоровья и обучающихся с умственной отсталостью (интеллектуальными нарушениями). Наиболее адаптивным сроком обучения в начальной школе, установленным в РФ, является 4 года. Общее число учебных часов за курс начальной школы составляет 3039 (что соответствует требованиям стандарта не может составлять менее 2904ч. и более 3210ч.) Соблюдение этих требований ФГОС НОО связано с необходимостью оберегать обучающихся от перегрузок, утомления, отрицательного влияния обучения на здоровье. При создании программы начального образования учитывался статус ребёнка младшего школьного возраста.

В первый класс приходят дети с разным уровнем готовности к обучению, у многих не сформирована произвольная деятельность, они с трудом принимают требования учителя, часто отвлекаются, быстро устают. Желание учиться поддерживается школьными успехами, но неудачи быстро разрушают познавательные мотивы. Всё это побуждает учителя особенно бережно относиться к младшим школьникам, оказывать помощь и поддержку, помогать адаптироваться к новой — учебной деятельности, которая становится ведущей в этом возрасте.

Разные виды индивидуально-дифференцированного подхода характеризуются в программе начального общего образования, причём внимание учителя уделяется каждому обучающемуся, независимо от уровня его успешности. С учётом темпа обучаемости, уровня интеллектуального развития, особенностей познавательных психических процессов педагог оказывает поддержку каждому учащемуся

В исключительных случаях с учётом особых успехов обучающихся, высокого темпа обучаемости или особых условий развития ребёнка школа может сократить срок обучения в начальной школе. В этом случае обучение осуществляется по индивидуально разработанным учебным планам. Вместе с тем школа учитывает, что чем более длителен срок обучения в начальной школе, тем более качественным становится фундамент, который закладывается начальным уровнем обучения как предпосылка дальнейшего успешного образования, поэтому сокращение срока обучения в первом школьном звене возможно в исключительных случаях.

1.3. Общая характеристика планируемых результатов освоения основной образовательной программы.

Все наполнение программы начального общего образования (содержание и планируемые результаты обучения, условия организации образовательной среды) подчиняется современным целям начального образования, которые представлены во ФГОС как система личностных, метапредметных и предметных достижений обучающегося.

Личностные результаты включают ценностные отношения обучающегося к окружающему миру, другим людям, а также к самому себе как субъекту учебно-познавательной деятельности (осознание её социальной значимости, ответственность, установка на принятие учебной задачи и др.)

Метапредметные результаты характеризуют уровень сформированности познавательных, коммуникативных и регулятивных универсальных действий, которые обеспечивают успешность изучения учебных предметов, а также становление способности к самообразованию и саморазвитию. В результате освоения содержания различных предметов, курсов обучающиеся овладевают рядом междисциплинарных понятий, а также различными знаково-символическими средствами, которые помогают обучающимся применять знания как в типовых, так и в новых, нестандартных учебных ситуациях. В специальном разделе программы начального общего образования характеризуется система оценки достижений планируемых результатов освоения основной образовательной программы.

При определении подходов к контрольно-оценочной деятельности младших школьников учитываются формы и виды контроля, а также требования к объёму и числу проводимых контрольных, проверочных и диагностических работ. Ориентиром в этом направлении служат «Рекомендации для системы общего образования по основным подходам к формированию графика проведения оценочных процедур в общеобразовательных организациях», подготовленные в 2021г. Федеральной службой по надзору в сфере образования и науки РФ.

Для первой ступени школьного образования очень важно целесообразно организовать образовательную среду. Все особенности её конструирования прописываются в организационном разделе программы: учебный план, внеурочная деятельность, воспитательные мероприятия, возможность использования предметных кабинетов (библиотека, кабинеты Центра «Точка Роста»), специально оборудованной территорий для занятий физической культурой и спортом (спортивный зал).

1.4. Система оценки достижения планируемых результатов освоения программы начального общего образования.

1.4.1. Общие положения

В ФГОС НОО отмечается, что «независимо от формы получения начального общего образования и формы обучения ФГОС является основой объективной оценки соответствия установленным требованиям образовательной деятельности и подготовки обучающихся, освоивших программу начального общего образования». Это означает, что ФГОС задаёт основные требования к образовательным результатам и средствам оценки их достижения.

Система оценки достижения планируемых результатов (далее — система оценки) является частью системы оценки и управления качеством образования в школе и служит основой при разработке школой собственного «Положения об оценке образовательных достижений обучающихся».

Система оценки способствует поддержанию единства всей системы образования, обеспечению преемственности в системе непрерывного образования. Её основными функциями являются

ориентация образовательного процесса на достижение планируемых результатов освоения ООП НОО и обеспечение эффективной *обратной связи*, позволяющей осуществлять *управление образовательным процессом*.

Основными направлениями и целями оценочной деятельности в образовательной организации являются:

- оценка образовательных достижений, обучающихся на различных этапах обучения как основа их промежуточной и итоговой аттестации, а также основа процедур внутреннего мониторинга школы;
- мониторинговых исследований муниципального, регионального и федерального уровней;
- оценка результатов деятельности педагогических кадров как основа аттестационных процедур;
- оценка результатов деятельности школы, как основа аккредитационных процедур.

Основным объектом системы оценки, её содержательной и критериальной базой выступают требования ФГОС, которые конкретизируются в планируемых результатах освоения обучающимися основной образовательной программы школы. Система оценки включает процедуры внутренней и внешней оценки

Внутренняя оценка включает:

- стартовую педагогическую диагностику;
- текущую и тематическую оценку;
- портфолио;
- внутришкольный мониторинг образовательных достижений.

К внешним процедурам относятся:

- независимая оценка качества образования;
- мониторинговые исследования муниципального, регионального и федерального уровней.

В соответствии с ФГОС НОО система оценки школы реализует системно- деятельностный, уровневый и комплексный подходы к оценке образовательных достижений.

Системно - деятельностный подход к оценке образовательных достижений проявляется в оценке способности обучающихся к решению учебно-познавательных и учебно-

практических задач, а также в оценке уровня функциональной грамотности обучающихся. Он обеспечивается содержанием и критериями оценки, в качестве которых выступают планируемые результаты обучения, выраженные в деятельностной форме.

Уровневый подход служит важнейшей основой для организации индивидуальной работы с обучающимися. Он реализуется как по отношению к содержанию оценки, так и к представлению и интерпретации результатов измерений. Уровневый подход реализуется за счёт фиксации различных уровней достижения обучающимися планируемых результатов базового уровня и уровней выше и ниже базового. Достижение базового уровня свидетельствует о способности обучающихся решать типовые учебные задачи, целенаправленно отработываемые со всеми обучающимися в ходе учебного процесса. Овладение базовым уровнем является границей, отделяющей знание от незнания, выступает достаточным для продолжения обучения и усвоения последующего материала.

Комплексный подход к оценке образовательных достижений реализуется путём:

оценки предметных и метапредметных результатов; использования комплекса оценочных процедур (стартовой, текущей, тематической, промежуточной) как основы для оценки динамики индивидуальных образовательных достижений, обучающихся и для итоговой оценки;

использования контекстной информации (об особенностях обучающихся, условиях и процессе обучения и др.) для интерпретации полученных результатов в целях управления качеством образования;

использования разнообразных методов и форм оценки, взаимно дополняющих друг друга: стандартизированных установленных и письменных работ, проектов, практических (в том числе исследовательских) и творческих работ;

использования форм работы, обеспечивающих возможность включения младших школьников в самостоятельную оценочную деятельность (самоанализ, самооценка, взаимооценка);

использования мониторинга динамических показателей освоения умений и знаний, в том числе формируемых с использованием ИКТ

(цифровых) технологий.

1.4.2. Особенности оценки метапредметных и предметных результатов.

Особенности оценки метапредметных результатов

Оценка метапредметных результатов представляет собой оценку достижения планируемых результатов освоения основной образовательной программы, которые представлены в программе формирования универсальных учебных действий (далее УУД) обучающихся и отражают совокупность познавательных, коммуникативных и регулятивных универсальных учебных действий

Формирование метапредметных результатов обеспечивается за счёт всех учебных предметов и внеурочной деятельности

Оценка метапредметных результатов проводится с целью определения сформированности:

- универсальных учебных познавательных действий;
- универсальных учебных коммуникативных действий;
- универсальных учебных регулятивных действий

Овладение универсальными учебными познавательными действиями согласно ФГОС НОО предполагает формирование и оценку у обучающихся следующих групп умений:

1) базовые логические действия:

сравнивать объекты, устанавливать основания для сравнения, устанавливать аналогии;

объединять части объекта (объекты) по определённому признаку; определять существенный признак для классификации, классифицировать предложенные объекты;

-находить закономерности и противоречия в рассматриваемых фактах, данных и наблюдениях на основе предложенного педагогическим работником алгоритма;

-выявлять недостаток информации для решения учебной (практической) задачи на основе предложенного алгоритма;

-устанавливать причинно-следственные связи в ситуациях, поддающихся непосредственному наблюдению или знакомых по опыту, делать выводы.

2) базовые исследовательские действия:

-определять разрыв между реальным и желательным состоянием объекта (ситуации) на основе предложенных педагогическим работником вопросов;

с помощью педагогического работника формулировать цель, планировать изменения объекта, ситуации;

сравнивать несколько вариантов решения задачи, выбирать наиболее подходящий (на основе предложенных критериев); проводить по предложенному плану опыт, несложное исследование по установлению особенностей объекта изучения и связей между объектами (часть — целое, причина — следствие);

формулировать выводы и подкреплять их доказательствами на основе результатов проведённого наблюдения (опыта, измерения, классификации, сравнения, исследования); прогнозировать возможное развитие процессов, событий и их последствия в аналогичных или сходных ситуациях;

3) работа с информацией:

выбирать источник получения информации;

согласно заданному алгоритму находить в предложенном источнике информацию, представленную в явном виде; распознавать достоверную и недостоверную информацию самостоятельно или на основании предложенного педагогическим работником способа её проверки;

соблюдать с помощью взрослых (педагогических работников, родителей (законных представителей) несовершеннолетних обучающихся) правила информационной безопасности при поиске информации в Интернете;

анализировать и создавать текстовую, видео-, графическую, звуковую информацию в соответствии с учебной задачей;

самостоятельно создавать схемы, таблицы для представления информации.

Овладение универсальными учебными коммуникативными действиями согласно ФГОС НОО предполагает формирование и оценку у обучающихся следующих групп умений:

1) общение:

воспринимать и формулировать суждения, выражать эмоции в соответствии с целями и условиями общения в знакомой среде; проявлять уважительное отношение к собеседнику, соблюдать правила ведения диалога и дискуссии;

признавать возможность существования разных точек зрения; корректно и аргументированно высказывать своё мнение; строить речевое высказывание в соответствии с поставленной задачей;

создавать устные и письменные тексты (описание, рассуждение, повествование);

готовить небольшие публичные выступления;

подбирать иллюстративный материал (рисунки, фото, плакаты) к тексту выступления;

2) совместная деятельность:

формулировать краткосрочные и долгосрочные цели (индивидуальные с учётом участия в коллективных задачах) в стандартной (типовой) ситуации на основе предложенного формата планирования, распределения промежуточных шагов и сроков;

принимать цель совместной деятельности, коллективно строить действия по её достижению: распределять роли, договариваться, обсуждать процесс и результат совместной работы;

проявлять готовность руководить, выполнять поручения, подчиняться;

выполнять свою часть работы;

оценивать свой вклад в общий результат;

выполнять совместные проектные задания с опорой на предложенные образцы

Овладение универсальными учебными регулятивными действиями согласно ФГОС НОО предполагает формирование и оценку у обучающихся следующих групп умений:

1) самоорганизация:

планировать действия по решению учебной задачи для получения результата;

выстраивать последовательность выбранных действий;

1) самоконтроль:

устанавливать причины успеха/неудач в учебной деятельности; корректировать свои учебные действия для преодоления ошибок.

Оценка достижения метапредметных результатов осуществляется как педагогическим работником в ходе текущей и промежуточной оценки по предмету, так и администрацией школы в ходе внутришкольного мониторинга.

В текущем учебном процессе отслеживается способность обучающихся разрешать учебные ситуации и выполнять учебные задачи, требующие владения познавательными, коммуникативными и регулятивными действиями, реализуемыми в предметном преподавании.

В ходе внутришкольного мониторинга проводится оценка сформированности учебных универсальных действий. Содержание и периодичность внутришкольного мониторинга устанавливается решением педагогического совета школы. Инструментарий строится на межпредметной основе и может включать диагностические материалы по оценке читательской и ИКТ (цифровой) грамотности, сформированности регулятивных, коммуникативных и познавательных учебных действий.

Особенности оценки предметных результатов

Оценка предметных результатов представляет собой оценку достижения обучающимися планируемых результатов по отдельным предметам. Основой для оценки предметных результатов являются положения ФГОС НОО, представленные в разделах I «Общие положения» и IV «Требования к результатам освоения программы начального общего образования» Формирование предметных результатов обеспечивается каждой учебной дисциплиной.

Основным **предметом** оценки в соответствии с требованиями ФГОС НОО является способность к решению учебно-познавательных и учебно-практических задач,

основанных на изучаемом учебном материале и способах действий, в том числе метапредметных (познавательных, регулятивных, коммуникативных) действий.

Для оценки предметных результатов предлагаются следующие критерии: **знание и понимание, применение, функциональность.**

Обобщённый критерий «**знание и понимание**» включает знание и понимание роли изучаемой области знания/вида деятельности в различных контекстах, знание и понимание терминологии, понятий и идей, а также процедурных знаний или алгоритмов.

Обобщённый критерий «**применение**» включает:

-использование изучаемого материала при решении учебных задач, различающихся сложностью предметного содержания, сочетанием универсальных познавательных действий и операций, степенью проработанности в учебном процессе;

использование специфических для предмета способов действий и видов деятельности по получению нового знания, его интерпретации, применению и преобразованию при решении учебных задач/проблем, в том числе в ходе поисковой деятельности, учебно-исследовательской и учебно-проектной деятельности.

Обобщённый критерий «**функциональность**» включает осознанное использование приобретённых знаний и способов действий при решении внеучебных проблем, различающихся сложностью предметного содержания, читательских умений, контекста, а также сочетанием когнитивных операций

Оценка предметных результатов ведётся каждым педагогическим работником в ходе процедур текущей, тематической, промежуточной и итоговой оценки, а также администрацией образовательной организации в ходе внутришкольного мониторинга

Особенности оценки по отдельному предмету фиксируются в приложении к образовательной программе, которая утверждается педагогическим советом образовательной

организации и доводится до сведения обучающихся и их родителей (законных представителей).

Описание должно включать:

писок итоговых планируемых результатов с указанием этапов их формирования и способов оценки (например, текущая/тематическая; устно/письменно/практика);

требования к выставлению отметок за промежуточную аттестацию (при необходимости с учётом степени значимости отметок за отдельные оценочные процедуры);

-график контрольных мероприятий.

1.4.3. Организация и содержание оценочных процедур

Стартовая педагогическая диагностика представляет собой процедуру оценки готовности к обучению на данном уровне образования. Проводится администрацией школы в начале 1 класса и выступает как основа (точка отсчёта) для оценки динамики образовательных достижений. Объектом оценки является сформированность предпосылок учебной деятельности, готовность к овладению чтением, грамотой и счётом.

Стартовая диагностика может проводиться также педагогическими работниками с целью оценки готовности к изучению отдельных предметов (разделов). Результаты стартовой диагностики являются основанием для корректировки учебных программ и индивидуализации учебного процесса.

Текущая оценка представляет собой процедуру оценки индивидуального продвижения в освоении программы учебного предмета. Текущая оценка может быть **формирующей**, т.е. поддерживающей и направляющей усилия обучающегося, включающей его в самостоятельную оценочную деятельность, и **диагностической**, способствующей выявлению и осознанию педагогическим работником и обучающимся существующих проблем в обучении.

Объектом текущей оценки являются тематические планируемые результаты, этапы освоения которых зафиксированы в тематическом планировании. В текущей оценке используется весь арсенал форм и методов проверки (устные и письменные опросы, практические работы, творческие работы,

индивидуальные и групповые формы, само и взаимооценка, рефлексия, листы продвижения и др.) с учётом особенностей учебного предмета и особенностей контрольно-оценочной деятельности педагогического работника. Результаты текущей оценки являются основой для индивидуализации учебного процесса; при этом отдельные результаты, свидетельствующие об успешности обучения и достижении тематических результатов в более сжатые (по сравнению с планируемыми педагогическим работником) сроки могут включаться в систему накопительной оценки и служить основанием, например, для освобождения обучающегося от необходимости выполнять тематическую проверочную работу.

Тематическая оценка представляет собой процедуру оценки уровня достижения тематических планируемых результатов по предмету, которые представлены в тематическом планировании в примерных рабочих программах.

По предметам, вводимым образовательной организацией самостоятельно, тематические планируемые результаты устанавливаются самой школой. Тематическая оценка может вестись как в ходе изучения темы, так и в конце её изучения. Оценочные процедуры подбираются так, чтобы они предусматривали возможность оценки достижения всей совокупности тематических планируемых результатов и каждого из них. Результаты тематической оценки являются основанием для коррекции учебного процесса и его индивидуализации.

Портфолио представляет собой процедуру оценки динамики учебной и творческой активности обучающегося, направленности, широты или избирательности интересов, выраженности проявлений творческой инициативы, а также уровня высших достижений, демонстрируемых данным обучающимся. В портфолио включаются как работы обучающегося (в том числе фотографии, видеоматериалы и т.п.), так и отзывы на эти работы (например, наградные листы, дипломы, сертификаты участия, рецензии и др.). Отбор работ и отзывов для портфолио ведётся самим обучающимся совместно с классным руководителем и при участии семьи. Включение каких-либо материалов в портфолио без согласия обучающегося

не допускается. Портфолио в части подборки документов формируется в электронном виде в течение всех лет обучения в начальной школе. Результаты, представленные в портфолио, используются при выработке рекомендаций по выбору индивидуальной образовательной траектории и могут отражаться в характеристике.

Внутришкольный мониторинг представляет собой процедуры:

- оценки уровня достижения предметных и метапредметных результатов;

- оценки уровня функциональной грамотности;

- оценки уровня профессионального мастерства педагогического работника, осуществляемой на основе административных проверочных работ, анализа посещённых уроков, анализа качества учебных заданий, предлагаемых обучающимся педагогическим работником.

Содержание и периодичность внутришкольного мониторинга устанавливается решением педагогического совета. Результаты внутришкольного мониторинга являются основанием для рекомендаций как для текущей коррекции учебного процесса и его индивидуализации, так и для повышения квалификации педагогического работника. Результаты внутришкольного мониторинга в части оценки уровня достижений обучающихся обобщаются и отражаются в их характеристиках.

Промежуточная аттестация представляет собой процедуру аттестации обучающихся, которая начиная со второго класса проводится в конце каждой четверти и в конце учебного года по каждому изучаемому предмету. Промежуточная аттестация проводится на основе результатов накопленной оценки и результатов выполнения тематических проверочных работ и фиксируется в документе об образовании (дневнике).

Промежуточная оценка, фиксирующая достижение предметных планируемых результатов и универсальных учебных действий на уровне не ниже базового, является основанием для перевода в следующий класс. Порядок проведения промежуточной аттестации регламентируется Федеральным

законом «Об образовании в Российской Федерации» (ст. 58) и иными нормативными актами.

Итоговая оценка является процедурой внутренней оценки образовательной организации и складывается из результатов накопленной оценки и итоговой работы по предмету.

Предметом итоговой оценки является способность обучающихся решать учебно-познавательные и учебно-практические задачи, построенные на основном содержании предмета с учётом формируемых метапредметных действий.

Итоговая оценка по предмету фиксируется в документе об уровне образования государственного образца.

Характеристика готовится на основании:
объективных показателей образовательных достижений обучающегося на уровне начального общего образования;
портфолио выпускника;
экспертных оценок классного руководителя и педагогических работников, обучавших данного выпускника на уровне начального общего образования.

В характеристике выпускника:
отмечаются образовательные достижения обучающегося по достижению личностных, метапредметных и предметных результатов;
даются педагогические рекомендации к выбору индивидуальной образовательной траектории на уровне основного общего образования с учётом интересов обучающегося, выявленных проблем и отмеченных образовательных достижений.

Рекомендации педагогического коллектива к выбору индивидуальной образовательной траектории доводятся до сведения выпускника и его родителей (законных представителей).

2. СОДЕРЖАТЕЛЬНЫЙ РАЗДЕЛ

2.1. Рабочие программы учебных предметов

РУССКИЙ ЯЗЫК

Программа по учебному предмету «Русский язык» (предметная область «Русский язык и литературное чтение») включает:

- пояснительную записку;
- содержание обучения;
- планируемые результаты освоения программы учебного предмета;
- тематическое планирование.

Пояснительная записка отражает общие цели и задачи изучения предмета, характеристику психологических предпосылок к его изучению младшими школьниками; место в структуре учебного плана, а также подходы к отбору содержания, к определению планируемых результатов и к структуре тематического планирования.

Содержание обучения раскрывает содержательные линии, которые предлагаются для обязательного изучения в каждом классе начальной школы. Содержание обучения в каждом классе завершается перечнем универсальных учебных действий — познавательных, коммуникативных и регулятивных, которые возможно формировать средствами учебного предмета «Русский язык» с учётом возрастных особенностей младших школьников.

Планируемые результаты включают личностные, метапредметные результаты за период обучения, а также предметные достижения младшего школьника за каждый год обучения в начальной школе.

В тематическом планировании описывается программное содержание по всем разделам, выделенным в содержании обучения каждого класса, раскрывается характеристика деятельности, методы и формы организации обучения, которые целесообразно использовать при изучении того или иного

раздела. Также в тематическом планировании представлены способы организации дифференцированного обучения.

ПОЯСНИТЕЛЬНАЯ ЗАПИСКА

Примерная рабочая программа учебного предмета «Русский язык» на уровне начального общего образования составлена на основе Требований к результатам освоения программы начального общего образования Федерального государственного образовательного стандарта начального общего образования (далее — ФГОС НОО), а также ориентирована на целевые приоритеты, сформулированные в Примерной программе воспитания. Русский язык является основой всего процесса обучения в начальной школе, успехи в его изучении во многом определяют результаты обучающихся по другим предметам. Русский язык как средство познания действительности обеспечивает развитие интеллектуальных и творческих способностей младших школьников, формирует умения извлекать и анализировать информацию из различных текстов, навыки самостоятельной учебной деятельности.

Предмет «Русский язык» обладает значительным потенциалом в развитии функциональной грамотности младших школьников, особенно таких её компонентов, как языковая, коммуникативная, читательская, общекультурная и социальная грамотность. Первичное знакомство с системой русского языка, богатством его выразительных возможностей, развитие умения правильно и эффективно использовать русский язык в различных сферах и ситуациях общения способствуют успешной социализации младшего школьника. Русский язык, выполняя свои базовые функции общения и выражения мысли, обеспечивает межличностное и социальное взаимодействие, участвует в формировании самосознания и мировоззрения личности, является важнейшим средством хранения и передачи информации, культурных традиций, истории русского народа и других народов России. Свободное владение языком, умение выбрать нужные языковые средства во многом определяют

возможность адекватного самовыражения взглядов, мыслей, чувств, проявления себя в различных жизненно важных для человека областях.

Изучение русского языка обладает огромным потенциалом присвоения традиционных социокультурных и духовно-нравственных ценностей, принятых в обществе правил и норм поведения, в том числе речевого, что способствует формированию внутренней позиции личности. Личностные достижения младшего школьника непосредственно связаны с осознанием языка как явления национальной культуры, пониманием связи языка и мировоззрения народа. Значимыми личностными результатами являются развитие устойчивого познавательного интереса к изучению русского языка, формирование ответственности за сохранение чистоты русского языка. Достижение этих личностных результатов — длительный процесс, разворачивающийся на протяжении изучения содержания предмета.

В начальной школе изучение русского языка имеет особое значение в развитии младшего школьника. Приобретённые им знания, опыт выполнения предметных и универсальных действий на материале русского языка станут фундаментом обучения в основном звене школы, а также будут востребованы в жизни.

Изучение русского языка в начальной школе направлено на достижение следующих целей:

- приобретение младшими школьниками первоначальных представлений о многообразии языков и культур на территории Российской Федерации, о языке как одной из главных духовно-нравственных ценностей народа; понимание роли языка как основного средства общения; осознание значения русского языка как государственного языка Российской Федерации; понимание роли русского языка как языка межнационального общения; осознание правильной устной и письменной речи как показателя общей культуры человека;
- овладение основными видами речевой деятельности на основе первоначальных представлений о нормах современного

русского литературного языка: аудированием, говорением, чтением, письмом;

- овладение первоначальными научными представлениями о системе русского языка: фонетике, графике, лексике, морфемике, морфологии и синтаксисе; об основных единицах языка, их признаках и особенностях употребления в речи; использование в речевой деятельности норм современного русского литературного языка (орфоэпических, лексических, грамматических, орфографических, пунктуационных) и речевого этикета;
- развитие функциональной грамотности, готовности к успешному взаимодействию с изменяющимся миром и дальнейшему успешному образованию.

Рабочая программа разработана с целью оказания методической помощи учителю начальных классов в создании рабочей программы по учебному предмету «Русский язык», ориентированной на современные тенденции в школьном образовании и активные методики обучения.

Рабочая программа позволит учителю:

- 1) реализовать в процессе преподавания русского языка современные подходы к достижению личностных, метапредметных и предметных результатов обучения, сформулированных в ФГОС НОО;
- 2) определить и структурировать планируемые результаты обучения и содержание учебного предмета «Русский язык» по годам обучения в соответствии с ФГОС НОО, Основной образовательной программой начального общего образования, Примерной программой воспитания;
- 3) разработать календарно-тематическое планирование с учётом особенностей конкретного класса, используя рекомендованное примерное распределение учебного времени на изучение определённого раздела/темы, а также предложенные основные виды учебной деятельности для освоения учебного материала разделов/тем курса.

В программе определяются цели изучения учебного предмета

«Русский язык» на уровне начального общего образования, планируемые результаты освоения младшими школьниками предмета «Русский язык»: личностные, метапредметные, предметные. Личностные и метапредметные результаты представлены с учётом методических традиций и особенностей преподавания русского языка в начальной школе. Предметные планируемые результаты освоения программы даны для каждого года изучения предмета «Русский язык».

Программа устанавливает распределение учебного материала по классам, даёт примерный объём учебных часов для изучения разделов и тем курса, а также рекомендуемую последовательность изучения тем, основанную на логике развития предметного содержания и учёте психологических и возрастных особенностей младших школьников.

Рабочая программа не ограничивает творческую инициативу учителя и предоставляет возможности для реализации различных методических подходов к преподаванию учебного предмета «Русский язык» при условии сохранения обязательной части содержания курса.

Содержание рабочей программы составлено таким образом, что достижение младшими школьниками как личностных, так и метапредметных результатов обеспечивает преемственность и перспективность в освоении областей знаний, которые отражают ведущие идеи учебных предметов основной школы и подчёркивают пропедевтическое значение этапа начального образования, формирование готовности младшего школьника к дальнейшему обучению.

Центральной идеей конструирования содержания и планируемых результатов обучения является признание равной значимости работы по изучению системы языка и работы по совершенствованию речи младших школьников. Языковой материал призван сформировать первоначальные представления о структуре русского языка, способствовать усвоению норм русского литературного языка, орфографических и пунктуационных правил. Развитие устной и письменной речи младших школьников направлено на решение практической

задачи развития всех видов речевой деятельности, отработку навыков использования усвоенных норм русского литературного языка, речевых норм и правил речевого этикета в процессе устного и письменного общения. Ряд задач по совершенствованию речевой деятельности решаются совместно с учебным предметом «Литературное чтение».

Общее число часов, отведённых на изучение «Русского языка», — 675 (5 часов в неделю в каждом классе): в 1 классе — 165 ч, во 2—4 классах — по 170 ч.

СОДЕРЖАНИЕ ОБУЧЕНИЯ

1 класс

Обучение грамоте¹

(¹Начальным этапом изучения предметов «Русский язык» и «Литературное чтение» в 1 классе является курс «Обучение грамоте»: обучение письму идёт параллельно с обучением чтению. На «Обучение грамоте» отводится 9 часов в неделю: 5 часов «Русского языка» (обучение письму) и 4 часа «Литературного чтения» (обучение чтению). Продолжительность «Обучения грамоте» зависит от уровня подготовки класса и может составлять от 20 до 23 недель, соответственно, продолжительность изучения систематического курса в 1 классе может варьироваться от 13 до 10 недель).

Развитие речи

Составление небольших рассказов повествовательного характера по серии сюжетных картинок, материалам собственных игр, занятий, наблюдений.

Понимание текста при его прослушивании и при самостоятельном чтении вслух.

Слово и предложение

Различение слова и предложения. Работа с предложением: выделение слов, изменение их порядка.

Восприятие слова как объекта изучения, материала для анализа. Наблюдение над значением слова.

Фонетика

Звуки речи. Единство звукового состава слова и его значения. Установление последовательности звуков в слове и количества звуков. Сопоставление слов, различающихся одним или несколькими звуками. Звуковой анализ слова, работа со звуковыми моделями: построение модели звукового состава слова, подбор слов, соответствующих заданной модели.

Различение гласных и согласных звуков, гласных ударных и безударных, согласных твёрдых и мягких, звонких и глухих.

Определение места ударения.

Слог как минимальная произносительная единица. Количество слогов в слове. Ударный слог.

Графика

Различение звука и буквы: буква как знак звука. Слоговой принцип русской графики. Буквы гласных как показатель твёрдости — мягкости согласных звуков. Функции букв *е, ё, ю, я*.

Мягкий знак как показатель мягкости предшествующего со- гласного звука в конце слова.

Последовательность букв в русском алфавите.

Чтение

Слоговое чтение (ориентация на букву, обозначающую гласный звук). Плавное слоговое чтение и чтение целыми словами со скоростью, соответствующей индивидуальному темпу. Чтение с интонациями и паузами в соответствии со знаками препинания. Осознанное чтение слов, словосочетаний, предложений. Выразительное чтение на материале небольших прозаических текстов и стихотворений.

Орфоэпическое чтение (при переходе к чтению целыми слова- ми). Орфографическое чтение (проговаривание) как средство самоконтроля при письме под диктовку и при списывании.

Письмо

Ориентация на пространстве листа в тетради и на пространстве классной доски. Гигиенические требования, которые необходимо соблюдать во время письма.

Начертание письменных прописных и строчных букв. Письмо букв, буквосочетаний, слогов, слов, предложений с соблюдением гигиенических норм. Письмо разборчивым, аккуратным почерком. Письмо под диктовку слов и предложений, написание которых не расходится с их произношением. Приёмы и последовательность правильного списывания текста.

Функция небуквенных графических средств: пробела между словами, знака переноса.

Орфография и пунктуация

Правила правописания и их применение: отдельное написание слов; обозначение гласных после шипящих в сочетаниях *жи, ши* (в положении под ударением), *ча, ща, чу, шу*; прописная буква в начале предложения, в именах собственных (имена людей, клички животных); перенос слов по слогам без стечения согласных; знаки препинания в конце предложения.

Систематический курс

Общие сведения о языке

Язык как основное средство человеческого общения. Цели и ситуации общения.

Фонетика

Звуки речи. Гласные и согласные звуки, их различение. Ударение в слове. Гласные ударные и безударные. Твёрдые и мягкие согласные звуки, их различение. Звонкие и глухие согласные звуки, их различение. Согласный звук [й'] и гласный звук [и]. Шипящие [ж], [ш], [ч'], [щ'].

Слог. Количество слогов в слове. Ударный слог. Деление слов на слоги (простые случаи, без стечения согласных).

Графика

Звук и буква. Различение звуков и букв. Обозначение на письме твёрдости согласных звуков буквами *а, о, у, ы, э*; слова с буквой *э*. Обозначение на письме мягкости согласных звуков буквами *е, ё, ю, я, и*. Функции букв *е, ё, ю, я*. Мягкий знак как показатель мягкости предшествующего согласного звука в конце слова.

Установление соотношения звукового и буквенного состава слова в словах типа *стол, конь*.

Небуквенные графические средства: пробел между словами, знак переноса.

Русский алфавит: правильное название букв, их последовательность. Использование алфавита для упорядочения списка слов.

Орфоэпия

Произношение звуков и сочетаний звуков, ударение в словах в соответствии с нормами современного русского литературного языка (на ограниченном перечне слов, отрабатываемом в учебнике).

Лексика

Слово как единица языка (ознакомление).

Слово как название предмета, признака предмета, действия предмета (ознакомление).

Выявление слов, значение которых требует уточнения.

Синтаксис

Предложение как единица языка (ознакомление).

Слово, предложение (наблюдение над сходством и различием). Установление связи слов в предложении при помощи смысловых вопросов.

Восстановление деформированных предложений.
Составление предложений из набора форм слов.

Познавательные универсальные учебные действия:

Базовые логические действия:

- сравнивать звуки в соответствии с учебной задачей;
- сравнивать звуковой и буквенный состав слова в соответствии с учебной задачей;
- устанавливать основания для сравнения звуков, слов (на основе образца);
- характеризовать звуки по заданным признакам; приводить примеры гласных звуков; твёрдых согласных, мягких согласных, звонких согласных, глухих согласных звуков; слов с заданным звуком.

Базовые исследовательские действия:

- проводить изменения звуковой модели по предложенному учителем правилу, подбирать слова к модели;
- формулировать выводы о соответствии звукового и буквенного состава слова;
- использовать алфавит для самостоятельного упорядочивания списка слов.

Работа с информацией:

- выбирать источник получения информации: уточнять написание слова по орфографическому словарю учебника; место ударения в слове по перечню слов, отрабатываемых в учебнике;
- анализировать графическую информацию — модели звукового состава слова;
- самостоятельно создавать модели звукового состава слова.

Коммуникативные универсальные учебные действия:

Общение:

- воспринимать суждения, выражать эмоции в соответствии с целями и условиями общения в знакомой среде;
- проявлять уважительное отношение к собеседнику, соблюдать в процессе общения нормы речевого этикета; соблюдать правила ведения диалога;
- воспринимать разные точки зрения;
- в процессе учебного диалога отвечать на вопросы по изученному материалу;
- строить устное речевое высказывание об обозначении звуков буквами; о звуковом и буквенном составе слова.

Регулятивные универсальные учебные действия:

Самоорганизация:

- выстраивать последовательность учебных операций при проведении звукового анализа слова;
- выстраивать последовательность учебных операций при списывании;
- удерживать учебную задачу при проведении звукового анализа, при обозначении звуков буквами, при списывании текста, при письме под диктовку;

Самоконтроль:

- находить указанную ошибку, допущенную при проведении звукового анализа, при письме под диктовку или списывании слов, предложений;
- оценивать правильность написания букв, соединений букв, слов, предложений.

Совместная деятельность:

- принимать цель совместной деятельности, коллективно строить план действий по её достижению, распределять роли, договариваться, учитывать интересы и мнения участников совместной работы;
- ответственно выполнять свою часть работы.

ПРЕДМЕТНЫЕ РЕЗУЛЬТАТЫ

1 КЛАСС

К концу обучения в **первом классе** обучающийся научится:

- различать слово и предложение; вычленять слова из предложений;
- вычленять звуки из слова;
- различать гласные и согласные звуки (в том числе различать в слове согласный звук [й'] и гласный звук [и]);
 - различать ударные и безударные гласные звуки;
 - различать согласные звуки: мягкие и твёрдые, звонкие и глухие (вне слова и в слове);
 - различать понятия «звук» и «буква»;
 - определять количество слогов в слове; делить слова на слоги (простые случаи: слова без стечения согласных); определять в слове ударный слог;
 - обозначать на письме мягкость согласных звуков буквами е, ё, ю, я и буквой ь в конце слова;
 - правильно называть буквы русского алфавита; использовать знание последовательности букв русского алфавита для упорядочения небольшого списка слов;
 - писать аккуратным разборчивым почерком без искажений прописные и строчные буквы, соединения букв, слова;

- применять изученные правила правописания: раздельное написание слов в предложении; знаки препинания в конце предложения: точка, вопросительный и восклицательный знаки; прописная буква в начале предложения и в именах собственных (имена, фамилии, клички животных); перенос слов по слогам (простые случаи: слова из слогов типа «согласный + гласный»); гласные после шипящих в сочетаниях жи, ши (в положении под ударением), ча, ща, чу, шу; непроверяемые гласные и согласные (перечень слов в орфографическом словаре учебника);
- правильно списывать (без пропусков и искажений букв) слова и предложения, тексты объёмом не более 25 слов;
- писать под диктовку (без пропусков и искажений букв) слова, предложения из 3—5 слов, тексты объёмом не более 20 слов, правописание которых не расходится с произношением;
- находить и исправлять ошибки на изученные правила, описки;
- понимать прослушанный текст;
- читать вслух и про себя (с пониманием) короткие тексты с соблюдением интонации и пауз в соответствии со знаками препинания в конце предложения;
- находить в тексте слова, значение которых требует уточнения;
- составлять предложение из набора форм слов;
- устно составлять текст из 3—5 предложений по сюжетным картинкам и наблюдениям;
- использовать изученные понятия в процессе решения учебных задач.

2 КЛАСС

Общие сведения о языке

Язык как основное средство человеческого общения и явление национальной культуры. Первоначальные представления о многообразии языкового пространства России и мира. Методы познания языка: наблюдение, анализ.

Фонетика и графика

Смыслоразличительная функция звуков; различение звуков и букв; различение ударных и безударных гласных звуков, твёрдых и мягких согласных звуков, звонких и глухих согласных звуков; шипящие согласные звуки [ж], [ш], [ч'], [щ']; обо- значение на письме твёрдости и мягкости согласных звуков, функции букв **е, ё, ю, я**; согласный звук [й'] и гласный звук [и] (повторение изученного в 1 классе).

Парные и непарные по твёрдости — мягкости согласные звуки.

Парные и непарные по звонкости — глухости согласные звуки.

Качественная характеристика звука: гласный — согласный; гласный ударный — безударный; согласный твёрдый — мягкий, парный — непарный; согласный звонкий — глухой, парный — непарный.

Функции **ь**: показатель мягкости предшествующего согласного в конце и в середине слова; разделительный. Использование на письме разделительных **ь** и **ы**.

Соотношение звукового и буквенного состава в словах с буквами **е, ё, ю, я** (в начале слова и после гласных).

Деление слов на слоги (в том числе при стечении согласных).

Использование знания алфавита при работе со словарями.

Небуквенные графические средства: пробел между словами, знак переноса, абзац (красная строка), пунктуационные знаки (в пределах изученного).

Орфоэпия

Произношение звуков и сочетаний звуков, ударение в словах в соответствии с нормами современного русского литературного языка (на ограниченном перечне слов, отрабатываемом в учебнике). Использование отработанного перечня слов (орфоэпического словаря учебника) для решения практических задач.

Лексика

Слово как единство звучания и значения. Лексическое значение слова (общее представление). Выявление слов, значение которых требует уточнения. Определение значения слова по тексту или уточнение значения с помощью толкового словаря.

Однозначные и многозначные слова (простые случаи, наблюдение).

Наблюдение за использованием в речи синонимов, антонимов.

Состав слова (морфемика)

Корень как обязательная часть слова. Однокоренные (родственные) слова. Признаки однокоренных (родственных) слов. Различение однокоренных слов и синонимов, однокоренных слов и слов с омонимичными корнями. Выделение в словах корня (простые случаи).

Окончание как изменяемая часть слова. Изменение формы слова с помощью окончания. Различение изменяемых и неизменяемых слов.

Суффикс как часть слова (наблюдение). Приставка как часть слова (наблюдение).

Морфология

Имя существительное (ознакомление): общее значение, вопросы («кто?», «что?»), употребление в речи.

Глагол (ознакомление): общее значение, вопросы («что делать?», «что сделать?» и др.), употребление в речи.

Имя прилагательное (ознакомление): общее значение, вопросы («какой?», «какая?», «какое?», «какие?»), употребление в речи.

Предлог. Отличие предлогов от приставок. Наиболее распространённые предлоги: *в, на, из, без, над, до, у, о, об* и др.

Синтаксис

Порядок слов в предложении; связь слов в предложении

(повторение).

Предложение как единица языка. Предложение и слово. Отличие предложения от слова. Наблюдение за выделением в устной речи одного из слов предложения (логическое ударение).

Виды предложений по цели высказывания: повествовательные, вопросительные, побудительные предложения.

Виды предложений по эмоциональной окраске (по интонации): восклицательные и невосклицательные предложения.

Орфография и пунктуация

Прописная буква в начале предложения и в именах собственных (имена, фамилии, клички животных); знаки препинания в конце предложения; перенос слов со строки на строку (без учёта морфемного членения слова); гласные после шипящих в сочетаниях **жи, ши** (в положении под ударением), **ча, ща, чу, шу**; сочетания **чк, чн** (повторение правил правописания, изученных в 1 классе).

Орфографическая зоркость как осознание места возможного возникновения орфографической ошибки. Понятие орфограммы. Различные способы решения орфографической задачи в зависимости от места орфограммы в слове. Использование орфографического словаря учебника для определения (уточнения) написания слова. Контроль и самоконтроль при проверке собственных и предложенных текстов.

Правила правописания и их применение:

- разделительный мягкий знак;
- сочетания **чт, щн, нч**;
- проверяемые безударные гласные в корне слова;
- парные звонкие и глухие согласные в корне слова;
- непроверяемые гласные и согласные (перечень слов в орфографическом словаре учебника);
- прописная буква в именах собственных: имена, фамилии, отчества людей, клички животных, географические названия;

- раздельное написание предлогов с именами существительными.

Развитие речи

Выбор языковых средств в соответствии с целями и условиями устного общения для эффективного решения коммуникативной задачи (для ответа на заданный вопрос, для выражения собственного мнения). Умение вести разговор (начать, поддержать, закончить разговор, привлечь внимание и т. п.). Практическое овладение диалогической формой речи. Соблюдение норм речевого этикета и орфоэпических норм в ситуациях учебного и бытового общения. Умение договариваться и приходить к общему решению в совместной деятельности при проведении парной и групповой работы.

Составление устного рассказа по репродукции картины. Составление устного рассказа по личным наблюдениям и вопросам. Текст. Признаки текста: смысловое единство предложений в тексте; последовательность предложений в тексте; выражение в тексте законченной мысли. Тема текста. Основная мысль. Заглавие текста. Подбор заголовков к предложенным текстам. Последовательность частей текста (*абзацев*). Корректирование текстов с нарушенным порядком предложений и абзацев. Типы текстов: описание, повествование, рассуждение, их особенности (первичное ознакомление).

Поздравление и поздравительная открытка.

Понимание текста: развитие умения формулировать простые выводы на основе информации, содержащейся в тексте. Выразительное чтение текста вслух с соблюдением правильной интонации.

Подробное изложение повествовательного текста объёмом 30—45 слов с опорой на вопросы.

Изучение содержания учебного предмета «Русский язык» **во втором классе** способствует освоению **на пропедевтическом уровне** ряда универсальных учебных действий.

Познавательные универсальные учебные действия:

Базовые логические действия:

- сравнивать однокоренные (родственные) слова и синонимы; однокоренные (родственные) слова и слова с омонимичными корнями;
- сравнивать значение однокоренных (родственных) слов; сравнивать буквенную оболочку однокоренных (родственных) слов;
- устанавливать основания для сравнения слов: на какой вопрос отвечают, что обозначают;
- характеризовать звуки по заданным параметрам;
- определять признак, по которому проведена классификация звуков, букв, слов, предложений;
- находить закономерности на основе наблюдения за языковыми единицами.
- ориентироваться в изученных понятиях (корень, окончание, текст); соотносить понятие с его краткой характеристикой.

Базовые исследовательские действия:

- проводить по предложенному плану наблюдение за языковыми единицами (слово, предложение, текст);
- формулировать выводы и предлагать доказательства того, что слова являются / не являются однокоренными (родственными).

Работа с информацией:

- выбирать источник получения информации: нужный словарь учебника для получения информации;
- устанавливать с помощью словаря значения многозначных слов;
- согласно заданному алгоритму находить в предложенном источнике информацию, представленную в явном виде;
- анализировать текстовую, графическую и звуковую информацию в соответствии с учебной задачей; «читать» информацию, представленную в схеме, таблице;
- с помощью учителя на уроках русского языка создавать

схемы, таблицы для представления информации.

Коммуникативные универсальные учебные действия:

Общение:

- воспринимать и формулировать суждения о языковых единицах;
 - проявлять уважительное отношение к собеседнику, соблюдать правила ведения диалога;
 - признавать возможность существования разных точек зрения в процессе анализа результатов наблюдения за языковыми единицами;
 - корректно и аргументированно высказывать своё мнение о результатах наблюдения за языковыми единицами;
- строить устное диалогическое высказывание;
- строить устное монологическое высказывание на определённую тему, на основе наблюдения с соблюдением орфоэпических норм, правильной интонации;
 - устно и письменно формулировать простые выводы на основе прочитанного или услышанного текста.

Регулятивные универсальные учебные действия:

Самоорганизация:

- планировать с помощью учителя действия по решению орфографической задачи; выстраивать последовательность выбранных действий.

Самоконтроль:

- устанавливать с помощью учителя причины успеха/неудач при выполнении заданий по русскому языку;
- корректировать с помощью учителя свои учебные действия для преодоления ошибок при выделении в слове корня и окончания, при списывании текстов и записи под диктовку.

Совместная деятельность:

- строить действия по достижению цели совместной деятельности при выполнении парных и групповых заданий на уроках русского языка: распределять роли, договариваться, корректно делать замечания и высказывать пожелания участникам совместной работы, спокойно принимать замечания

в свой адрес, мирно решать конфликты (в том числе с небольшой помощью учителя);

- совместно обсуждать процесс и результат работы;
- ответственно выполнять свою часть работы;
- оценивать свой вклад в общий результат.

ПРЕДМЕТНЫЕ РЕЗУЛЬТАТЫ

2 КЛАСС

К концу обучения во **втором классе** обучающийся научится:

- осознавать язык как основное средство общения;
- характеризовать согласные звуки вне слова и в слове по заданным параметрам: согласный парный/непарный по твёрдости/мягкости; согласный парный/непарный по звонкости/глухости;
- определять количество слогов в слове (в том числе при стечении согласных); делить слово на слоги;
- устанавливать соотношение звукового и буквенного состава, в том числе с учётом функций букв **е, ё, ю, я**;
- обозначать на письме мягкость согласных звуков буквой мягкий знак в середине слова;
- находить однокоренные слова;
- выделять в слове корень (простые случаи);
- выделять в слове окончание;
- выявлять в тексте случаи употребления многозначных слов, понимать их значения и уточнять значение по учебным словарям; случаи употребления синонимов и антонимов (без названия терминов);
- распознавать слова, отвечающие на вопросы «кто?», «что?»;
- распознавать слова, отвечающие на вопросы «что делать?», «что сделать?» и др.;
- распознавать слова, отвечающие на вопросы «какой?», «какая?», «какое?», «какие?»;
- определять вид предложения по цели высказывания и по

эмоциональной окраске;

— находить место орфограммы в слове и между словами на изученные правила;

— применять изученные правила правописания, в том числе: сочетания **чк, чн, чт; щн, нч**; проверяемые безударные гласные в корне слова; парные звонкие и глухие согласные в корне слова; непроверяемые гласные и согласные (перечень слов в орфографическом словаре учебника); прописная буква в именах, отчествах, фамилиях людей, кличках животных, географических названиях; раздельное написание предлогов с именами существительными, разделительный мягкий знак;

— правильно списывать (без пропусков и искажений букв) слова и предложения, тексты объёмом не более 50 слов;

— писать под диктовку (без пропусков и искажений букв) слова, предложения, тексты объёмом не более 45 слов с учётом изученных правил правописания;

— находить и исправлять ошибки на изученные правила, описки;

— пользоваться толковым, орфографическим, орфоэпическим словарями учебника;

— строить устное диалогическое и монологическое высказывание (2—4 предложения на определённую тему, по наблюдениям) с соблюдением орфоэпических норм, правильной интонации;

— формулировать простые выводы на основе прочитанного (услышанного) устно и письменно (1—2 предложения);

— составлять предложения из слов, устанавливая между ними смысловую связь по вопросам;

— определять тему текста и озаглавливать текст, отражая его тему;

— составлять текст из разрозненных предложений, частей текста;

— писать подробное изложение повествовательного текста объёмом 30—45 слов с опорой на вопросы;

— объяснять своими словами значение изученных понятий; использовать изученные понятия.

2 КЛАСС

Сведения о русском языке

Русский язык как государственный язык Российской Федерации. Методы познания языка: наблюдение, анализ, лингвистический эксперимент.

Фонетика и графика

Звуки русского языка: гласный/согласный, гласный ударный/безударный, согласный твёрдый/мягкий, парный/непарный, согласный глухой/звонкий, парный/непарный; функции разделительных мягкого и твёрдого знаков, условия использования на письме разделительных мягкого и твёрдого знаков (повторение изученного).

Соотношение звукового и буквенного состава в словах с разделительными **ь** и **ъ**, в словах с непроизносимыми согласными. Использование алфавита при работе со словарями, справочниками, каталогами.

Орфоэпия

Нормы произношения звуков и сочетаний звуков; ударение в словах в соответствии с нормами современного русского литературного языка (на ограниченном перечне слов, отрабатываемом в учебнике). Использование орфоэпического словаря для решения практических задач.

Лексика

Повторение: лексическое значение слова.

Прямое и переносное значение слова (ознакомление).
Устаревшие слова (ознакомление).

Состав слова (морфемика)

Корень как обязательная часть слова; однокоренные (родственные) слова; признаки однокоренных (родственных) слов; различие однокоренных слов и синонимов, однокоренных слов и слов с омонимичными корнями; выделение в словах корня (простые случаи); окончание как изменяемая часть слова (повторение изученного).

Однокоренные слова и формы одного и того же слова. Корень, приставка, суффикс — значимые части слова. Нулевое окончание (ознакомление).

Морфология

Части речи.

Имя существительное: общее значение, вопросы, употребление в речи. Имена существительные единственного и множественного числа. Имена существительные мужского, женского и среднего рода. Падеж имён существительных. Определение падежа, в котором употреблено имя существительное. Изменение имён существительных по падежам и числам (склонение). Имена существительные 1, 2, 3-го склонения. Имена существительные одушевлённые и неодушевлённые.

Имя прилагательное: общее значение, вопросы, употребление в речи. Зависимость формы имени прилагательного от формы имени существительного. Изменение имён прилагательных по родам, числам и падежам (кроме имён прилагательных на

-ий, -ов, -ин). Склонение имён прилагательных.

Местоимение (общее представление). Личные местоимения, их употребление в речи. Использование личных местоимений для устранения неоправданных повторов в тексте.

Глагол: общее значение, вопросы, употребление в речи. Неопределённая форма глагола Настоящее, будущее, прошедшее время глаголов. Изменение глаголов по временам, числам. Род глаголов в прошедшем времени.

Частица *не*, её значение.

Синтаксис

Предложение. Установление при помощи смысловых (синтаксических) вопросов связи между словами в предложении. Главные члены предложения — подлежащее и сказуемое. Второстепенные члены предложения (без деления на виды). Предложения распространённые и нераспространённые.

Наблюдение за однородными членами предложения с союзами *и, а, но* и без союзов.

Орфография и пунктуация

Орфографическая зоркость как осознание места возможного возникновения орфографической ошибки, различные способы решения орфографической задачи в зависимости от места орфограммы в слове; контроль и самоконтроль при проверке собственных и предложенных текстов (повторение и применение на новом орфографическом материале).

Использование орфографического словаря для определения (уточнения) написания слова.

Правила правописания и их применение:

- разделительный твёрдый знак;
- непроизносимые согласные в корне слова;
- мягкий знак после шипящих на конце имён существительных;
- безударные гласные в падежных окончаниях имён существительных (на уровне наблюдения);
- безударные гласные в падежных окончаниях имён прилагательных (на уровне наблюдения);
- раздельное написание предлогов с личными местоимениями;
- непроверяемые гласные и согласные (перечень слов в орфографическом словаре учебника);
- раздельное написание частицы *не* с глаголами.

Развитие речи

Нормы речевого этикета: устное и письменное приглашение,

просьба, извинение, благодарность, отказ и др. Соблюдение норм речевого этикета и орфоэпических норм в ситуациях учебного и бытового общения. Речевые средства, помогающие: формулировать и аргументировать собственное мнение в диалоге и дискуссии; договариваться и приходить к общему решению в совместной деятельности; контролировать (устно координировать) действия при проведении парной и групповой работы.

Особенности речевого этикета в условиях общения с людьми, плохо владеющими русским языком.

Повторение и продолжение работы с текстом, начатой во 2 классе: признаки текста, тема текста, основная мысль текста, заголовок, редактирование текстов с нарушенным порядком предложений и абзацев.

План текста. Составление плана текста, написание текста по заданному плану. Связь предложений в тексте с помощью личных местоимений, синонимов, союзов *и, а, но*. Ключевые слова в тексте.

Определение типов текстов (повествование, описание, рассуждение) и создание собственных текстов заданного типа.

Жанр письма, объявления.

Изложение текста по коллективно или самостоятельно составленному плану.

Изучающее, ознакомительное чтение.

Изучение содержания учебного предмета «Русский язык» в **третьем классе** способствует освоению ряда универсальных учебных действий.

Познавательные универсальные учебные действия:

Базовые логические действия:

- сравнивать грамматические признаки разных частей речи;
- сравнивать тему и основную мысль текста;
- сравнивать типы текстов (повествование, описание, рас-

- суждение); сравнивать прямое и переносное значение слова;
- группировать слова на основании того, какой частью речи они являются;
 - объединять имена существительные в группы по определённому признаку (например, род или число);
 - определять существенный признак для классификации звуков, предложений;
 - устанавливать при помощи смысловых (синтаксических) вопросов связи между словами в предложении;
 - ориентироваться в изученных понятиях (подлежащее, сказуемое, второстепенные члены предложения, часть речи, склонение) и соотносить понятие с его краткой характеристикой.

Базовые исследовательские действия:

- определять разрыв между реальным и желательным качеством текста на основе предложенных учителем критериев;
- с помощью учителя формулировать цель, планировать изменения текста;
- высказывать предположение в процессе наблюдения за языковым материалом;
- проводить по предложенному плану несложное лингвистическое мини-исследование, выполнять по предложенному плану проектное задание;
- формулировать выводы об особенностях каждого из трёх типов текстов, подкреплять их доказательствами на основе результатов проведенного наблюдения;
- выбирать наиболее подходящий для данной ситуации тип текста (на основе предложенных критериев).

Работа с информацией:

- выбирать источник получения информации при выполнении

мини- исследования;

- анализировать текстовую, графическую, звуковую информацию в соответствии с учебной задачей;
- самостоятельно создавать схемы, таблицы для представления информации как результата наблюдения за языковыми единицами.

Коммуникативные универсальные учебные действия:

Общение:

- строить речевое высказывание в соответствии с поставленной задачей;
- создавать устные и письменные тексты (описание, рассуждение, повествование);
- готовить небольшие выступления о результатах групповой работы, наблюдения, выполненного мини- исследования, проектного задания;
- создавать небольшие устные и письменные тексты, содержащие приглашение, просьбу, извинение, благодарность, отказ, с использованием норм речевого этикета.

Регулятивные универсальные учебные действия:

Самоорганизация:

- планировать действия по решению орфографической задачи; выстраивать последовательность выбранных действий.

Самоконтроль:

- устанавливать причины успеха/неудач при выполнении заданий по русскому языку;
- корректировать с помощью учителя свои учебные действия для преодоления ошибок при выделении в слове корня и окончания, при определении части речи, члена предложения при списывании текстов и записи под диктовку.

Совместная деятельность:

- формулировать краткосрочные и долгосрочные цели

(индивидуальные с учётом участия в коллективных задачах) при выполнении коллективного мини- исследования или проектного задания на основе предложенного формата планирования, распределения промежуточных шагов и сроков;

- выполнять совместные (в группах) проектные задания с опорой на предложенные образцы;
- при выполнении совместной деятельности справедливо распределять работу, договариваться, обсуждать процесс и результат совместной работы;
- проявлять готовность выполнять разные роли: руководителя (лидера), подчиненного, проявлять самостоятельность, организованность, инициативность для достижения общего успеха деятельности.

ПРЕДМЕТНЫЕ РЕЗУЛЬТАТЫ

3 КЛАСС

К концу обучения в **третьем классе** обучающийся научится:

- объяснять значение русского языка как государственного языка Российской Федерации;
- характеризовать, сравнивать, классифицировать звуки вне слова и в слове по заданным параметрам;
- производить звуко-буквенный анализ слова (в словах с орфограммами; без транскрибирования);
- определять функцию разделительных мягкого и твёрдого знаков в словах; устанавливать соотношение звукового и буквенного состава, в том числе с учётом функций букв **е, ё, ю, я**, в словах с разделительными **ь, ь**, в словах с непроизносимыми согласными;
- различать однокоренные слова и формы одного и того же слова; различать однокоренные слова и слова с омонимичными корнями (без называния термина); различать

- однокоренные слова и синонимы;
- находить в словах с однозначно выделяемыми морфемами окончание, корень, приставку, суффикс;
 - выявлять случаи употребления синонимов и антонимов; подбирать синонимы и антонимы к словам разных частей речи;
 - распознавать слова, употреблённые в прямом и переносном значении (простые случаи);
 - определять значение слова в тексте;
 - распознавать имена существительные; определять грамматические признаки имён существительных: род, число, падеж; склонять в единственном числе имена существительные с ударными окончаниями;
 - распознавать имена прилагательные; определять грамматические признаки имён прилагательных: род, число, падеж; изменять имена прилагательные по падежам, числам, родам (в единственном числе) в соответствии с падежом, числом и родом имён существительных;
 - распознавать глаголы; различать глаголы, отвечающие на вопросы «что делать?» и «что сделать?»; определять грамматические признаки глаголов: форму времени, число, род (в прошедшем времени); изменять глагол по временам (простые случаи), в прошедшем времени — по родам;
 - распознавать личные местоимения (в начальной форме); использовать личные местоимения для устранения неоправданных повторов в тексте;
 - различать предлоги и приставки;
 - определять вид предложения по цели высказывания и по эмоциональной окраске;
 - находить главные и второстепенные (без деления на виды) члены предложения;
 - распознавать распространённые и нераспространённые предложения;

- находить место орфограммы в слове и между словами на изученные правила; применять изученные правила правописания, в том числе непроверяемые гласные и согласные (перечень слов в орфографическом словаре учебника); непроизносимые согласные в корне слова; разделительный твёрдый знак; мягкий знак после шипящих на конце имён существительных; *не* с глаголами; раздельное написание предлогов со словами;
- правильно списывать слова, предложения, тексты объёмом не более 70 слов;
- писать под диктовку тексты объёмом не более 65 слов с учётом изученных правил правописания;
- находить и исправлять ошибки на изученные правила, описки;
- понимать тексты разных типов, находить в тексте заданную информацию;
- формулировать простые выводы на основе прочитанной (услышанной) информации устно и письменно (1—2 предложения);
- строить устное диалогическое и монологическое высказывание (3—5 предложений на определённую тему, по наблюдениям) с соблюдением орфоэпических норм, правильной интонации; создавать небольшие устные и письменные тексты (2—4 предложения), содержащие приглашение, просьбу, извинение, благодарность, отказ, с использованием норм речевого этикета;
- определять связь предложений в тексте (с помощью личных местоимений, синонимов, союзов *и, а, но*);
- определять ключевые слова в тексте;
- определять тему текста и основную мысль текста;
- выявлять части текста (абзацы) и отражать с помощью ключевых слов или предложений их смысловое содержание;
- составлять план текста, создавать по нему текст и корректировать текст;

- писать подробное изложение по заданному, коллективно или самостоятельно составленному плану;
- объяснять своими словами значение изученных понятий, использовать изученные понятия;
- уточнять значение слова с помощью толкового словаря.

4 КЛАСС

Сведения о русском языке

Русский язык как язык межнационального общения. Различные методы познания языка: наблюдение, анализ, лингвистический эксперимент, мини- исследование, проект.

Фонетика и графика

Характеристика, сравнение, классификация звуков вне слова и в слове по заданным параметрам. Звуко-буквенный разбор слова.

Орфоэпия

Правильная интонация в процессе говорения и чтения. Нормы произношения звуков и сочетаний звуков; ударение в словах в соответствии с нормами современного русского литературного языка (на ограниченном перечне слов, отрабатываемом в учебнике).

Использование орфоэпических словарей русского языка при определении правильного произношения слов.

Лексика

Повторение и продолжение работы: наблюдение за использованием в речи синонимов, антонимов, устаревших слов (простые случаи).

Наблюдение за использованием в речи фразеологизмов (простые случаи).

Состав слова (морфемика)

Состав изменяемых слов, выделение в словах с однозначно

выделяемыми морфемами окончания, корня, приставки, суффикса (повторение изученного).

Основа слова.

Состав неизменяемых слов (ознакомление).

Значение наиболее употребляемых суффиксов изученных частей речи (ознакомление).

Морфология

Части речи самостоятельные и служебные.

Имя существительное. Склонение имён существительных (кроме существительных на *-мя, -ий, -ие, -ия*; на *-ья* типа *гостья*, на *-ье* типа *ожерелье* во множественном числе); собственных имён существительных на *-ов, -ин, -ий*; имена существительные 1, 2, 3-го склонения (повторение изученного). Не-склоняемые имена существительные (ознакомление).

Имя прилагательное. Зависимость формы имени прилагательного от формы имени существительного (повторение). Склонение имён прилагательных во множественном числе.

Местоимение. Личные местоимения (повторение). Личные местоимения 1-го и 3-го лица единственного и множественного числа; склонение личных местоимений.

Глагол. Изменение глаголов по лицам и числам в настоящем и будущем времени (спряжение). I и II спряжение глаголов. Способы определения I и II спряжения глаголов.

Наречие (общее представление). Значение, вопросы, употребление в речи.

Предлог. Отличие предлогов от приставок (повторение). Союз; союзы *и, а, но* в простых и сложных предложениях. Частица *не*, её значение (повторение).

Синтаксис

Слово, сочетание слов (словосочетание) и предложение, осознание их сходства и различий; виды предложений по цели

высказывания (повествовательные, вопросительные и побудительные); виды предложений по эмоциональной окраске (восклицательные и невосклицательные); связь между словами в словосочетании и предложении (при помощи смысловых вопросов); распространённые и нераспространённые предложения (повторение изученного).

Предложения с однородными членами: без союзов, с союзами *а, но*, с одиночным союзом *и*. Интонация перечисления в предложениях с однородными членами.

Простое и сложное предложение (ознакомление). Сложные предложения: сложносочинённые с союзами *и, а, но*; бессоюзные сложные предложения (без называния терминов).

Орфография и пунктуация

Повторение правил правописания, изученных в 1, 2, 3 классах. Орфографическая зоркость как осознание места возможного возникновения орфографической ошибки; различные способы решения орфографической задачи в зависимости от места орфограммы в слове; контроль при проверке собственных и предложенных текстов (повторение и применение на новом орфографическом материале).

Использование орфографического словаря для определения (уточнения) написания слова.

Правила правописания и их применение:

- безударные падежные окончания имён существительных (кроме существительных на *-мя, -ий, -ие, -ия*, а также кроме собственных имён существительных на *-ов, -ин, -ий*);
- безударные падежные окончания имён прилагательных;
- мягкий знак после шипящих на конце глаголов в форме 2-го лица единственного числа;
- наличие или отсутствие мягкого знака в глаголах на *-ться и -тся*;
- безударные личные окончания глаголов;

- знаки препинания в предложениях с однородными членами, соединёнными союзами *и, а, но* и без союзов.

Знаки препинания в сложном предложении, состоящем из двух простых (наблюдение).

Знаки препинания в предложении с прямой речью после слов автора (наблюдение).

Развитие речи

Повторение и продолжение работы, начатой в предыдущих классах: ситуации устного и письменного общения (письмо, поздравительная открытка, объявление и др.); диалог; монолог; отражение темы текста или основной мысли в заголовке.

Корректирование текстов (заданных и собственных) с учётом точности, правильности, богатства и выразительности письменной речи.

Изложение (подробный устный и письменный пересказ текста; выборочный устный пересказ текста).

Сочинение как вид письменной работы.

Изучающее, ознакомительное чтение. Поиск информации, заданной в тексте в явном виде. Формулирование простых выводов на основе информации, содержащейся в тексте. Интерпретация и обобщение содержащейся в тексте информации.

Изучение содержания учебного предмета «Русский язык» в **четвёртом классе** способствует освоению ряда универсальных учебных действий.

Познавательные универсальные учебные действия:

Базовые логические действия:

- устанавливать основания для сравнения слов, относящихся к разным частям речи; устанавливать основания для сравнения слов, относящихся к одной части речи, но отличающихся грамматическими признаками;
- группировать слова на основании того, какой частью речи они

являются;

- объединять глаголы в группы по определённому признаку (например, время, спряжение);
- объединять предложения по определённому признаку;
- классифицировать предложенные языковые единицы;
- устно характеризовать языковые единицы по заданным признакам;
- ориентироваться в изученных понятиях (склонение, спряжение, неопределённая форма, однородные члены предложения, сложное предложение) и соотносить понятие с его краткой характеристикой.

Базовые исследовательские действия:

- сравнивать несколько вариантов выполнения заданий по русскому языку, выбирать наиболее подходящий (на основе предложенных критериев);
- проводить по предложенному алгоритму различные виды анализа (звуко-буквенный, морфемный, морфологический, синтаксический);
- формулировать выводы и подкреплять их доказательствами на основе результатов проведённого наблюдения за языковым материалом (классификации, сравнения, мини-исследования);
- выявлять недостаток информации для решения учебной (практической) задачи на основе предложенного алгоритма;
- прогнозировать возможное развитие речевой ситуации.

Работа с информацией:

- выбирать источник получения информации, работать со словарями, справочниками в поисках информации, необходимой для решения учебно-практической задачи; находить дополнительную информацию, используя справочники и словари;
- распознавать достоверную и недостоверную информацию о языковых единицах самостоятельно или на основании

предложенного учителем способа её проверки;

- соблюдать с помощью взрослых (педагогических работников, родителей (законных представителей) несовершеннолетних обучающихся) правила информационной безопасности при поиске информации в сети Интернет;
- самостоятельно создавать схемы, таблицы для представления информации.

Коммуникативные универсальные учебные действия:

Общение:

- воспринимать и формулировать суждения, выбирать адекватные языковые средства для выражения эмоций в соответствии с целями и условиями общения в знакомой среде;
- строить устное высказывание при обосновании правильности написания, при обобщении результатов наблюдения за орфографическим материалом;
- создавать устные и письменные тексты (описание, рассуждение, повествование);
- готовить небольшие публичные выступления;
- подбирать иллюстративный материал (рисунки, фото, плакаты) к тексту выступления.

Регулятивные универсальные учебные действия:

Самоорганизация:

- самостоятельно планировать действия по решению учебной задачи для получения результата;
- выстраивать последовательность выбранных действий; предвидеть трудности и возможные ошибки.

Самоконтроль:

- контролировать процесс и результат выполнения задания, корректировать учебные действия для преодоления ошибок;
- находить ошибки в своей и чужих работах, устанавливать их

причины;

- оценивать по предложенным критериям общий результат деятельности и свой вклад в неё;
- адекватно принимать оценку своей работы.

Совместная деятельность:

- принимать цель совместной деятельности, коллективно строить действия по её достижению: распределять роли, договариваться, обсуждать процесс и результат совместной работы;
- проявлять готовность руководить, выполнять поручения, подчиняться;
- ответственно выполнять свою часть работы;
- оценивать свой вклад в общий результат;
- выполнять совместные проектные задания с опорой на предложенные образцы, планы, идеи.

ПРЕДМЕТНЫЕ РЕЗУЛЬТАТЫ

4 КЛАСС

К концу обучения в **четвёртом классе** обучающийся научится:

- осознавать многообразие языков и культур на территории Российской Федерации, осознавать язык как одну из главных духовно- нравственных ценностей народа;
- объяснять роль языка как основного средства общения; объяснять роль русского языка как государственного языка Российской Федерации и языка межнационального общения;
- осознавать правильную устную и письменную речь как показатель общей культуры человека;
- проводить звуко-буквенный разбор слов (в соответствии с предложенным в учебнике алгоритмом);
- подбирать к предложенным словам синонимы; подбирать к предложенным словам антонимы;
- выявлять в речи слова, значение которых требует уточнения, определять значение слова по контексту;
- проводить разбор по составу слов с однозначно выделяемыми морфемами; составлять схему состава слова;

соотносить состав слова с представленной схемой;

— устанавливать принадлежность слова к определённой части речи (в объёме изученного) по комплексу освоенных грамматических признаков;

— определять грамматические признаки имён существительных: склонение, род, число, падеж; проводить разбор имени существительного как части речи;

— определять грамматические признаки имён прилагательных: род (в единственном числе), число, падеж; проводить разбор имени прилагательного как части речи;

— устанавливать (находить) неопределённую форму глагола; определять грамматические признаки глаголов: спряжение, время, лицо (в настоящем и будущем времени), число, род (в прошедшем времени в единственном числе); изменять глаголы в настоящем и будущем времени по лицам и числам (спрягать); проводить разбор глагола как части речи;

— определять грамматические признаки личного местоимения в начальной форме: лицо, число, род (у местоимений 3-го лица в единственном числе); использовать личные местоимения для устранения неоправданных повторов в тексте;

— различать предложение, словосочетание и слово;

— классифицировать предложения по цели высказывания и по эмоциональной окраске;

— различать распространённые и нераспространённые предложения;

— распознавать предложения с однородными членами; составлять предложения с однородными членами; использовать предложения с однородными членами в речи;

— разграничивать простые распространённые и сложные предложения, состоящие из двух простых (сложносочинённые с союзами *и*, *а*, *но* и бессоюзные сложные предложения без называния терминов); составлять простые распространённые и сложные предложения, состоящие из двух простых (сложносочинённые с союзами *и*, *а*, *но* и бессоюзные сложные предложения без называния терминов);

— производить синтаксический разбор простого

предложения;

— находить место орфограммы в слове и между словами на изученные правила;

— применять изученные правила правописания, в том числе: непроверяемые гласные и согласные (перечень слов в орфографическом словаре учебника); безударные падежные окончания имён существительных (кроме существительных на **-мя**,

-ий, **-ие**, **-ия**, а также кроме собственных имён существительных на **-ов**, **-ин**, **-ий**); безударные падежные окончания имён прилагательных; мягкий знак после шипящих на конце глаголов в форме 2-го лица единственного числа; наличие или отсутствие мягкого знака в глаголах на **-ться** и **-тся**; безударные личные окончания глаголов; знаки препинания в предложениях с однородными членами, соединёнными союзами **и**, **а**, **но** и без союзов;

— правильно списывать тексты объёмом не более 85 слов;

— писать под диктовку тексты объёмом не более 80 слов с учётом изученных правил правописания;

— находить и исправлять орфографические и пунктуационные ошибки на изученные правила, описки;

— осознавать ситуацию общения (с какой целью, с кем, где происходит общение); выбирать адекватные языковые средства в ситуации общения;

— строить устное диалогическое и монологическое высказывание (4—6 предложений), соблюдая орфоэпические нормы, правильную интонацию, нормы речевого взаимодействия;

— создавать небольшие устные и письменные тексты (3—5 предложений) для конкретной ситуации письменного общения (письма, поздравительные открытки, объявления и др.);

— определять тему и основную мысль текста; самостоятельно озаглавливать текст с опорой на тему или основную мысль;

— корректировать порядок предложений и частей текста;

— составлять план к заданным текстам;

- осуществлять подробный пересказ текста (устно и письменно);
- осуществлять выборочный пересказ текста (устно);
 - писать (после предварительной подготовки) сочинения по заданным темам;
 - осуществлять ознакомительное, изучающее чтение, поиск информации; формулировать устно и письменно простые выводы на основе прочитанной (услышанной) информации; интерпретировать и обобщать содержащуюся в тексте информацию;
 - объяснять своими словами значение изученных понятий; использовать изученные понятия;
 - уточнять значение слова с помощью толкового словаря (на бумажном и электронном носителе), в Интернете в условиях контролируемого входа.

ПЛАНИРУЕМЫЕ РЕЗУЛЬТАТЫ ОСВОЕНИЯ ПРОГРАММЫ УЧЕБНОГО ПРЕДМЕТА «РУССКИЙ ЯЗЫК» НА УРОВНЕ НАЧАЛЬНОГО ОБЩЕГО ОБРАЗОВАНИЯ

ЛИЧНОСТНЫЕ РЕЗУЛЬТАТЫ

В результате изучения предмета «Русский язык» в начальной школе у обучающегося будут сформированы следующие личностные новообразования гражданско-патриотического воспитания:

- становление ценностного отношения к своей Родине — России, в том числе через изучение русского языка, отражающего историю и культуру страны;
- осознание своей этнокультурной и российской гражданской идентичности, понимание роли русского языка как государственного языка Российской Федерации и языка межнационального общения народов России;
- сопричастность к прошлому, настоящему и будущему своей страны и родного края, в том числе через обсуждение ситуаций при работе с художественными произведениями;
- уважение к своему и другим народам, формируемое в том числе на основе примеров из художественных произведений;

— первоначальные представления о человеке как члене общества, о правах и ответственности, уважении и достоинстве человека, о нравственно-этических нормах поведения и правилах межличностных отношений, в том числе отражённых в художественных произведениях;

духовно-нравственного воспитания:

— признание индивидуальности каждого человека с опорой на собственный жизненный и читательский опыт;

— проявление сопереживания, уважения и доброжелательности, в том числе с использованием адекватных языковых средств для выражения своего состояния и чувств;

— неприятие любых форм поведения, направленных на причинение физического и морального вреда другим людям (в том числе связанного с использованием недопустимых средств языка);

эстетического воспитания:

— уважительное отношение и интерес к художественной культуре, восприимчивость к разным видам искусства, традициям и творчеству своего и других народов;

— стремление к самовыражению в разных видах художественной деятельности, в том числе в искусстве слова; осознание важности русского языка как средства общения и самовыражения;

физического воспитания, формирования культуры здоровья и эмоционального благополучия:

— соблюдение правил здорового и безопасного (для себя и других людей) образа жизни в окружающей среде (в том числе информационной) при поиске дополнительной информации в процессе языкового образования;

— бережное отношение к физическому и психическому здоровью, проявляющееся в выборе приемлемых способов речевого самовыражения и соблюдении норм речевого этикета и правил общения;

трудового воспитания:

— осознание ценности труда в жизни человека и общества (в том числе благодаря примерам из художественных произведений),

ответственное потребление и бережное отношение к результатам труда, навыки участия в различных видах трудовой деятельности, интерес к различным профессиям, возникающий при обсуждении примеров из художественных произведений;
экологического воспитания:

— бережное отношение к природе, формируемое в процессе работы с текстами;

— неприятие действий, приносящих ей вред;
ценности научного познания:

— первоначальные представления о научной картине мира (в том числе первоначальные представления о системе языка как одной из составляющих целостной научной картины мира);

— познавательные интересы, активность, инициативность, любознательность и самостоятельность в познании, в том числе познавательный интерес к изучению русского языка, активность и самостоятельность в его познании.

МЕТАПРЕДМЕТНЫЕ РЕЗУЛЬТАТЫ

В результате изучения предмета «Русский язык» в начальной школе у обучающегося будут сформированы следующие **познавательные** универсальные учебные действия.

Базовые логические действия:

— сравнивать различные языковые единицы (звуки, слова, предложения, тексты), устанавливать основания для сравнения языковых единиц (частеречная принадлежность, грамматический признак, лексическое значение и др.); устанавливать аналогии языковых единиц;

— объединять объекты (языковые единицы) по определённому признаку;

— определять существенный признак для классификации языковых единиц (звуков, частей речи, предложений, текстов); классифицировать языковые единицы;

— находить в языковом материале закономерности и противоречия на основе предложенного учителем алгоритма наблюдения; анализировать алгоритм действий при работе с языковыми единицами, самостоятельно выделять учебные операции при анализе языковых единиц;

— выявлять недостаток информации для решения учебной и практической задачи на основе предложенного алгоритма, формулировать запрос на дополнительную информацию;

— устанавливать причинно- следственные связи в ситуациях наблюдения за языковым материалом, делать выводы.

Базовые исследовательские действия:

— с помощью учителя формулировать цель, планировать изменения языкового объекта, речевой ситуации;

— сравнивать несколько вариантов выполнения задания, выбирать наиболее подходящий (на основе предложенных критериев);

— проводить по предложенному плану несложное лингвистическое мини- исследование, выполнять по предложенному плану проектное задание;

— формулировать выводы и подкреплять их доказательствами на основе результатов проведённого наблюдения за языковым материалом (классификации, сравнения, исследования); формулировать с помощью учителя вопросы в процессе анализа предложенного языкового материала;

— прогнозировать возможное развитие процессов, событий и их последствия в аналогичных или сходных ситуациях.

Работа с информацией:

— выбирать источник получения информации: нужный словарь для получения запрашиваемой информации, для уточнения;

— согласно заданному алгоритму находить представленную в явном виде информацию в предложенном источнике: в словарях, справочниках;

— распознавать достоверную и недостоверную информацию самостоятельно или на основании предложенного учителем способа её проверки (обращаясь к словарям, справочникам, учебнику);

— соблюдать с помощью взрослых (педагогических работников, родителей, законных представителей) правила информационной безопасности при поиске информации в Интернете (информации о написании и произношении слова, о значении слова, о происхождении слова, о синонимах слова);

— анализировать и создавать текстовую, видео-, графическую, звуковую информацию в соответствии с учебной задачей;

— понимать лингвистическую информацию, зафиксированную в виде таблиц, схем; самостоятельно создавать схемы, таблицы для представления лингвистической информации.

К концу обучения в начальной школе у обучающегося формируются **коммуникативные** универсальные учебные действия.

Общение:

— воспринимать и формулировать суждения, выражать эмоции в соответствии с целями и условиями общения в знакомой среде;

— проявлять уважительное отношение к собеседнику, соблюдать правила ведения диалоги и дискуссии;

— признавать возможность существования разных точек зрения;

— корректно и аргументированно высказывать своё мнение;

— строить речевое высказывание в соответствии с поставленной задачей;

— создавать устные и письменные тексты (описание, рассуждение, повествование) в соответствии с речевой ситуацией;

— готовить небольшие публичные выступления о результатах парной и групповой работы, о результатах наблюдения, выполненного мини- исследования, проектного задания;

— подбирать иллюстративный материал (рисунки, фото, плакаты) к тексту выступления.

К концу обучения в начальной школе у обучающегося формируются **регулятивные** универсальные учебные действия.

Самоорганизация:

— планировать действия по решению учебной задачи для получения результата;

— выстраивать последовательность выбранных действий.

Самоконтроль:

— устанавливать причины успеха/неудач учебной деятельности;

— корректировать свои учебные действия для преодоления речевых и орфографических ошибок;

— соотносить результат деятельности с поставленной учебной задачей по выделению, характеристике, использованию языковых единиц;

— находить ошибку, допущенную при работе с языковым материалом, находить орфографическую и пунктуационную ошибку;

— сравнивать результаты своей деятельности и деятельности одноклассников, объективно оценивать их по предложенным критериям.

Совместная деятельность:

— формулировать краткосрочные и долгосрочные цели (индивидуальные с учётом участия в коллективных задачах) в стандартной (типовой) ситуации на основе предложенного учителем формата планирования, распределения промежуточных шагов и сроков;

— принимать цель совместной деятельности, коллективно строить действия по её достижению: распределять роли, договариваться, обсуждать процесс и результат совместной работы;

— проявлять готовность руководить, выполнять поручения, подчиняться, самостоятельно разрешать конфликты;

— ответственно выполнять свою часть работы;

— оценивать свой вклад в общий результат;

— выполнять совместные проектные задания с опорой на предложенные образцы.

ЛИТЕРАТУРНОЕ ЧТЕНИЕ

Программа по учебному предмету «Литературное чтение» (предметная область «Русский язык и литературное чтение») включает: пояснительную записку; содержание обучения; планируемые результаты освоения программы учебного предмета; тематическое планирование.

Пояснительная записка отражает общие цели и задачи изучения предмета, характеристику психологических предпосылок к его изучению младшими школьниками; место в структуре учебного плана школы, а также подходы к отбору содержания, планируемым результатам и тематическому планированию.

Содержание обучения раскрывают содержательные линии, которые предлагаются для обязательного изучения в каждом классе начальной школы. Содержание обучения в каждом классе завершается перечнем универсальных учебных действий (познавательных, коммуникативных, регулятивных), которые возможно формировать средствами учебного предмета «Литературное чтение» с учётом возрастных особенностей младших школьников. (С учётом того, что выполнение правил совместной деятельности строится на интеграции регулятивных (определённые волевые усилия, саморегуляция, самоконтроль, проявление терпения и доброжелательности при налаживании отношений) и коммуникативных универсальных учебных действий (способность вербальными средствами устанавливать взаимоотношения), их перечень дан в специальном разделе «Совместная деятельность»).

Планируемые результаты включают личностные, метапредметные результаты за период обучения, а также предметные достижения младшего школьника за каждый год обучения в начальной школе.

В тематическом планировании описывается программное содержание по всем разделам, выделенным в содержании обучения каждого класса, а также раскрывается характеристика

деятельности, методы и формы организации обучения, которые целесообразно использовать при изучении того или иного раздела. В тематическом планировании представлены также способы организации дифференцированного обучения.

ПОЯСНИТЕЛЬНАЯ ЗАПИСКА

Рабочая программа учебного предмета литературное чтение» на уровне начального общего образования составлена на основе требований к результатам освоения программы начального общего образования ФГОС НОО, а также ориентирована на целевые приоритеты духовно-нравственного развития, воспитания и социализации обучающихся, сформулированные в Примерной программе воспитания.

«Литературное чтение» — один из ведущих предметов начальной школы, который обеспечивает, наряду с достижением предметных результатов, становление базового умения, необходимого для успешного изучения других предметов и дальнейшего обучения, читательской грамотности и закладывает основы интеллектуального, речевого, эмоционального, духовно-нравственного развития младших школьников. Курс «Литературное чтение» призван ввести ребёнка в мир художественной литературы, обеспечить формирование навыков смыслового чтения, способов и приёмов работы с различными видами текстов и книгой, знакомство с детской литературой и с учётом этого направлен на общее и литературное развитие младшего школьника, реализацию творческих способностей обучающегося, а также на обеспечение преемственности в изучении систематического курса литературы.

Приоритетная **цель** обучения литературному чтению — становление грамотного читателя, мотивированного к использованию читательской деятельности как средства самообразования и саморазвития, осознающего роль чтения в успешности обучения и повседневной жизни, эмоционально откликающегося на прослушанное или прочитанное произведение. Приобретённые младшими школьниками знания, полученный

опыт решения учебных задач, а также сформированность предметных и универсальных действий в процессе изучения предмета «Литературное чтение» станут фундаментом обучения в основном звене школы, а также будут востребованы в жизни.

Достижение заявленной цели определяется особенностями курса литературного чтения и решением следующих **задач**: формирование у младших школьников положительной мотивации к систематическому чтению и слушанию художественной литературы и произведений устного народного творчества;

— достижение необходимого для продолжения образования уровня общего речевого развития;

— осознание значимости художественной литературы и произведений устного народного творчества для всестороннего развития личности человека;

— первоначальное представление о многообразии жанров художественных произведений и произведений устного народного творчества;

— овладение элементарными умениями анализа и интерпретации текста, осознанного использования при анализе текста изученных литературных понятий: прозаическая и стихотворная речь; жанровое разнообразие произведений (общее представление о жанрах); устное народное творчество, малые жанры фольклора (считалки, пословицы, поговорки, загадки, фольклорная сказка); басня (мораль, идея, персонажи); литературная сказка, рассказ; автор; литературный герой; образ; характер; тема; идея; заголовок и содержание; композиция; сюжет; эпизод, смысловые части; стихотворение (ритм, рифма); средства художественной выразительности (сравнение, эпитет, олицетворение);

— овладение техникой смыслового чтения вслух (правильным плавным чтением, позволяющим понимать смысл прочитанного, адекватно воспринимать чтение слушателями).

Рабочая программа представляет возможный вариант распределения предметного содержания по годам обучения с

характеристикой планируемых результатов, отражает примерную последовательность изучения тем/разделов, содержит рекомендации по объёму учебного времени с выделением резервных часов, позволяющие учитывать индивидуальные потребности и способности обучающихся и организовывать дифференцированный подход, а также предоставляет возможности для реализации различных методических подходов к преподаванию учебного предмета «Литературное чтение» при условии сохранения обязательной части содержания курса.

Содержание учебного предмета «Литературное чтение» раскрывает следующие направления литературного образования младшего школьника: речевая и читательская деятельности, круг чтения, творческая деятельность.

В основу отбора произведений положены общедидактические принципы обучения: соответствие возрастным возможностям и особенностям восприятия младшим школьником фольклорных произведений и литературных текстов; представленность в произведениях нравственно-эстетических ценностей, культурных традиций народов России, отдельных произведений выдающихся представителей мировой детской литературы; влияние прослушанного (прочитанного) произведения на эмоционально-эстетическое развитие обучающегося, на совершенствование его творческих способностей. При отборе произведений для слушания и чтения учитывались преемственные связи с дошкольным опытом знакомства с произведениями фольклора, художественными произведениями детской литературы, а также перспективы изучения предмета «Литература» в основной школе. Важным принципом отбора содержания предмета «Литературное чтение» является представленность разных жанров, видов и стилей произведений, обеспечивающих формирование функциональной литературной грамотности младшего школьника, а также возможность достижения метапредметных результатов, способности обучающегося воспринимать различные учебные тексты при изучении других предметов

учебного плана начальной школы.

Планируемые результаты включают личностные, метапредметные результаты за период обучения, а также предметные достижения младшего школьника за каждый год обучения в начальной школе.

Предмет «Литературное чтение» преемственен по отношению к предмету «Литература», который изучается в основной школе.

Освоение программы по предмету «Литературное чтение» в 1 классе начинается вводным интегрированным курсом «Обучение грамоте»¹ (180 ч: 100 ч предмета «Русский язык» и 80 ч предмета «Литературное чтение»). После периода обучения грамоте начинается раздельное изучение предметов «Русский язык» и «Литературное чтение», на курс «Литературное чтение» в 1 классе отводится не менее 10 учебных недель (40 часов), во 2—3 классах — по 136 ч (4 ч в неделю в каждом классе). 4 класс – 102 ч.

СОДЕРЖАНИЕ ОБУЧЕНИЯ

1 класс

Сказка фольклорная (народная) и литературная (авторская). Восприятие текста произведений художественной литературы и устного народного творчества (не менее четырёх произведений). Фольклорная и литературная (авторская) сказка: сходство и различия. Реальность и волшебство в сказке. Событийная сторона сказок: последовательность событий в фольклорной (народной) и литературной (авторской) сказке. Отражение сюжета в иллюстрациях. Герои сказочных произведений. Нравственные ценности и идеи, традиции, быт, культура в русских народных и литературных (авторских) сказках, поступки, отражающие нравственные качества (отношение к природе, людям, предметам).

Произведения о детях и для детей. Понятие «тема произведения» (общее представление): чему посвящено, о чём рассказывает. Главная мысль произведения: его основная идея (чему учит? какие качества воспитывает?). Произведения одной темы, но разных жанров: рассказ, стихотворение, сказка (общее

представление на примере не менее шести произведений К. Д. Ушинского, Л. Н. Толстого, В. Г. Сутеева, Е. А. Пермяка, В. А. Осеевой, А. Л. Барто, Ю. И. Ермолаева, Р. С. Сефа, С. В. Михалкова, В. Д. Берестова, В. Ю. Драгунского и др.). Характеристика героя произведения, общая оценка поступков. Понимание заголовка произведения, его соотношения с содержанием произведения и его идей. Осознание нравственно-этических понятий: друг, дружба, забота, труд, взаимопомощь.

Произведения о родной природе. Восприятие и самостоятельное чтение поэтических произведений о природе (на примере трёх-четырёх доступных произведений А. С. Пушкина, Ф. И. Тютчева, А. К. Толстого, С. А. Есенина, А. Н. Плещеева, Е. А. Баратынского, И. С. Никитина, Е. Ф. Трутневой, А. Л. Барто, С. Я. Маршака и др.). Тема поэтических произведений: звуки и краски природы, времена года, человек и природа; Родина, природа родного края. Особенности стихотворной речи, сравнение с прозаической: рифма, ритм (практическое ознакомление). Настроение, которое рождает поэтическое произведение. Отражение нравственной идеи в произведении: любовь к Родине, природе родного края. Иллюстрация к произведению как отражение эмоционального отклика на произведение. Выразительное чтение поэзии. Роль интонации при выразительном чтении. Интонационный рисунок выразительного чтения: ритм, темп, сила голоса.

Устное народное творчество — малые фольклорные жанры (не менее шести произведений). Многообразие малых жанров устного народного творчества: потешка, загадка, пословица, их назначение (веселить, потешать, играть, поучать). Особенности разных малых фольклорных жанров. Потешка — игровой народный фольклор. Загадки — средство воспитания живости ума, сообразительности. Пословицы — проявление народной мудрости, средство воспитания понимания жизненных правил. *Произведения о братьях наших меньших* (трёх-четырёх авторов по выбору). Животные — герои произведений. Цель и назначение произведений о взаимоотношениях человека и животных — воспитание добрых чувств и бережного отношения к животным. Виды текстов: художественный и научно-познавательный, их

сравнение. Характеристика героя: описание его внешности, поступки, речь, взаимоотношения с другими героями произведения. Авторское отношение к герою. Осознание нравственно-этических понятий: любовь и забота о животных.

Произведения о маме. Восприятие и самостоятельное чтение разножанровых произведений о маме (не менее одного автора по выбору, на примере доступных произведений Е. А. Благиной, А. Л. Барто, Н. Н. Бромлей, А. В. Митяева, В. Д. Берестова, Э. Э. Мошковской, Г. П. Виеру, Р. С. Сефа и др.). Осознание нравственно-этических понятий: чувство любви как привязанность одного человека к другому (матери к ребёнку, детей к матери, близким), проявление любви и заботы о родных людях.

Фольклорные и авторские произведения о чудесах и фантазии (не менее трёх произведений). Способность автора произведения замечать чудесное в каждом жизненном проявлении, необычное в обычных явлениях окружающего мира. Сочетание в произведении реалистических событий с необычными, сказочными, фантастическими.

Библиографическая культура (работа с детской книгой). Представление о том, что книга — источник необходимых знаний. Обложка, оглавление, иллюстрации — элементы ориентировки в книге. Умение использовать тематический каталог при выборе книг в библиотеке.

Изучение содержания учебного предмета «Литературное чтение» в первом классе способствует освоению **на пропедевтическом уровне** ряда универсальных учебных действий.

Познавательные универсальные учебные действия:

— читать вслух целыми словами без пропусков и перестановок букв и слогов доступные по восприятию и небольшие по объёму прозаические и стихотворные произведения;

— понимать фактическое содержание прочитанного или прослушанного произведения;

— ориентироваться в терминах и понятиях: фольклор, малые фольклорные жанры, тема, идея, заголовок, содержание произведения, сказка (фольклорная и литературная), автор, герой, рассказ, стихотворение (в пределах изученного);

— различать и группировать произведения по жанрам (загадки, пословицы, сказки (фольклорная и литературная), стихотворение, рассказ);

— анализировать текст: определять тему, устанавливать последовательность событий в произведении, характеризовать героя, давать положительную или отрицательную оценку его поступкам, задавать вопросы по фактическому содержанию;

— сравнивать произведения по теме, настроению, которое оно вызывает.

Работа с информацией:

— понимать, что текст произведения может быть представлен в иллюстрациях, различных видах зрительного искусства (фильм, спектакль и т. д.);

— соотносить иллюстрацию с текстом произведения, читать отрывки из текста, которые соответствуют иллюстрации.

Коммуникативные универсальные учебные действия:

— читать наизусть стихотворения, соблюдать орфоэпические и пунктуационные нормы;

— участвовать в беседе по обсуждению прослушанного или прочитанного текста: слушать собеседника, отвечать на вопросы, высказывать своё отношение к обсуждаемой проблеме;

— пересказывать (устно) содержание произведения с опорой на вопросы, рисунки, предложенный план;

— объяснять своими словами значение изученных понятий;

— описывать своё настроение после слушания (чтения) стихотворений, сказок, рассказов.

Регулятивные универсальные учебные действия:

— понимать и удерживать поставленную учебную задачу, в случае необходимости обращаться за помощью к учителю;

— проявлять желание самостоятельно читать, совершенствовать свой навык чтения;

— с небольшой помощью учителя оценивать свои успехи/трудности в освоении читательской деятельности.

Совместная деятельность:

— проявлять желание работать в парах, небольших группах;

— проявлять культуру взаимодействия, терпение, умение договариваться, ответственно выполнять свою часть работы.

ПРЕДМЕТНЫЕ РЕЗУЛЬТАТЫ

Предметные результаты освоения программы начального общего образования по учебному предмету «Литературное чтение» отражают специфику содержания предметной области, ориентированы на применение знаний, умений и навыков обучающимися в различных учебных ситуациях и жизненных условиях и представлены по годам обучения.

1 КЛАСС

К концу обучения в первом классе обучающийся научится:

— понимать ценность чтения для решения учебных задач и применения в различных жизненных ситуациях: отвечать на вопрос о важности чтения для личного развития, находить в художественных произведениях отражение нравственных ценностей, традиций, быта разных народов;

— владеть техникой слогового плавного чтения с переходом на чтение целыми словами, читать осознанно вслух целыми словами без пропусков и перестановок букв и слогов доступные для восприятия и небольшие по объёму произведения в темпе не менее 30 слов в минуту (без отсроченного оценивания);

— читать наизусть с соблюдением орфоэпических и пунктуационных норм не менее 2 стихотворений о Родине, о детях, о семье, о родной природе в разные времена года;

— различать прозаическую (нестихотворную) и стихотворную речь;

— различать и называть отдельные жанры фольклора (устного народного творчества) и художественной литературы (загадки, пословицы, потешки, сказки (фольклорные и литературные), рассказы, стихотворения);

— понимать содержание прослушанного/прочитанного произведения: отвечать на вопросы по фактическому содержанию произведения;

— владеть элементарными умениями анализа текста

прослушанного/прочитанного произведения: определять последовательность событий в произведении, характеризовать поступки (положительные или отрицательные) героя, объяснять значение незнакомого слова с использованием словаря;

— участвовать в обсуждении прослушанного/прочитанного произведения: отвечать на вопросы о впечатлении от произведения, использовать в беседе изученные литературные понятия (автор, герой, тема, идея, заголовок, содержание произведения), подтверждать свой ответ примерами из текста;

— пересказывать (устно) содержание произведения с соблюдением последовательности событий, с опорой на предложенные ключевые слова, вопросы, рисунки, предложенный план;

— читать по ролям с соблюдением норм произношения, расстановки ударения;

— составлять высказывания по содержанию произведения (не менее 3 предложений) по заданному алгоритму;

— сочинять небольшие тексты по предложенному началу и др. (не менее 3 предложений);

— ориентироваться в книге/учебнике по обложке, оглавлению, иллюстрациям;

— выбирать книги для самостоятельного чтения по совету взрослого и с учётом рекомендательного списка, рассказывать о прочитанной книге по предложенному алгоритму;

— обращаться к справочной литературе для получения дополнительной информации в соответствии с учебной задачей.

2 КЛАСС

О нашей Родине. Круг чтения: произведения о Родине (на примере не менее трёх стихотворений И. С. Никитина, Ф. П. Савинова, А. А. Прокофьева, Н. М. Рубцова, С. А. Есенина и др.). Патриотическое звучание произведений о родном крае и природе. Отражение в произведениях нравственно-этических понятий: любовь к Родине, родному краю, Отечеству. Анализ заголовка, соотнесение его с главной мыслью и идеей произведения. Иллюстрация к произведению как отражение эмоционального отклика на произведение. Отражение темы Родины в

изобразительном искусстве (пейзажи И. И. Левитана, И. И. Шишкина, В. Д. Поленова и др.).

Фольклор (устное народное творчество). Произведения малых жанров фольклора (потешки, считалки, пословицы, скороговорки, небылицы, загадки по выбору). Шуточные фольклорные произведения — скороговорки, небылицы. Особенности скороговорок, их роль в речи. Игра со словом, «перевёртыш событий» как основа построения небылиц. Ритм и счёт — основные средства выразительности и построения считалки. Народные песни, их особенности. Загадка как жанр фольклора, тематические группы загадок. Сказка — выражение народной мудрости, нравственная идея фольклорных сказок. Особенности сказок разного вида (о животных, бытовые, волшебные). Особенности сказок о животных: сказки народов России. Бытовая сказка: герои, место действия, особенности построения и языка. Диалог в сказке. Понятие о волшебной сказке (общее представление): наличие присказки, постоянные эпитеты, волшебные герои. Фольклорные произведения народов России: отражение в сказках народного быта и культуры.

Звуки и краски родной природы в разные времена года. Тема природы в разные времена года (осень, зима, весна, лето) в произведениях литературы (по выбору, не менее пяти авторов). Эстетическое восприятие явлений природы (звук, краски времён года). Средства выразительности при описании природы: сравнение и эпитет. Настроение, которое создаёт пейзажная лирика. Иллюстрация как отражение эмоционального отклика на произведение. Отражение темы «Времена года» в картинах художников (на примере пейзажей И. И. Левитана, В. Д. Поленова, А. И. Куинджи, И. И. Шишкина и др.) и музыкальных произведениях (например, произведения П. И. Чайковского, А. Вивальди и др.).

О детях и дружбе. Круг чтения: тема дружбы в художественном произведении (расширение круга чтения: не менее четырёх произведений С. А. Баруздина, Н. Н. Носова, В. А. Осеевой, А. Гайдара, В. П. Катаева, И. П. Токмаковой, В. Ю. Драгунского, В. В. Лунина и др.). Отражение в произведениях нравственно-этических понятий: дружба, терпение, уважение, помощь друг

другу. Главная мысль произведения. Герой произведения (введение понятия «главный герой»), его характеристика (портрет), оценка поступков.

Мир сказок. Фольклорная (народная) и литературная (авторская) сказка: «бродячие» сюжеты (произведения по выбору, не менее четырёх). Фольклорная основа авторских сказок: сравнение сюжетов, героев, особенностей языка (например, народная сказка «Золотая рыбка» и «Сказка о рыбаке и рыбке» А. С. Пушкина, народная сказка «Морозко» и сказка «Мороз Иванович» В. Ф. Одоевского). Тема дружбы в произведениях зарубежных авторов. Составление плана произведения: части текста, их главные темы. Иллюстрации, их значение в раскрытии содержания произведения.

О братьях наших меньших. Жанровое многообразие произведений о животных (песни, загадки, сказки, басни, рассказы, стихотворения; произведения по выбору, не менее пяти авторов). Дружба людей и животных — тема литературы (произведения Д. Н. Мамина-Сибиряка, Е. И. Чарушина, В. В. Бианки, Г. А. Скребницкого, В. В. Чаплиной, С. В. Михалкова, Б. С. Житкова, С. В. Образцова, М. М. Пришвина и др.). Отражение образов животных в фольклоре (русские народные песни, загадки, сказки). Герои стихотворных и прозаических произведений о животных. Описание животных в художественном и научно-познавательном тексте. Приёмы раскрытия автором отношений людей и животных. Нравственно-этические понятия: отношение человека к животным (любовь и забота). Особенности басни как жанра литературы, прозаические и стихотворные басни (на примере произведений И. А. Крылова, Л. Н. Толстого). Мораль басни как нравственный урок (поучение). Знакомство с художниками-иллюстраторами, анималистами (без использования термина): Е. И. Чарушин, В. В. Бианки.

О наших близких, о семье. Тема семьи, детства, взаимоотношений взрослых и детей в творчестве писателей и фольклорных произведениях (по выбору). Отражение нравственных семейных ценностей в произведениях о семье: любовь и сопереживание, уважение и внимание к старшему поколению, радость общения и защищённость в семье. Тема

художественных произведений: Международный женский день, День Победы.

Зарубежная литература. Круг чтения: литературная (авторская) сказка (не менее двух произведений): зарубежные писатели-сказочники (Ш. Перро, братья Гримм, Х.-К. Андерсен, Дж. Родари и др.). Характеристика авторской сказки: герои, особенности построения и языка. Сходство тем и сюжетов сказок разных народов. Тема дружбы в произведениях зарубежных авторов. Составление плана художественного произведения: части текста, их главные темы. Иллюстрации, их значение в раскрытии содержания произведения.

Библиографическая культура (работа с детской книгой и справочной литературой). Книга как источник необходимых знаний. Элементы книги: содержание или оглавление, аннотация, иллюстрация. Выбор книг на основе рекомендательного списка, тематические картотеки библиотеки. Книга учебная, художественная, справочная.

Изучение содержания учебного предмета «Литературное чтение» во втором классе способствует освоению **на пропедевтическом уровне** ряда универсальных учебных действий.

Познавательные универсальные учебные действия:

— читать вслух целыми словами без пропусков и перестановок букв и слогов доступные по восприятию и небольшие по объёму прозаические и стихотворные произведения (без отметочного оценивания);

— сравнивать и группировать различные произведения по теме (о Родине, о родной природе, о детях и для детей, о животных, о семье, о чудесах и превращениях), по жанрам (произведения устного народного творчества, сказка (фольклорная и литературная), рассказ, басня, стихотворение);

— характеризовать (кратко) особенности жанров (произведения устного народного творчества, литературная сказка, рассказ, басня, стихотворение);

— анализировать текст сказки, рассказа, басни: определять тему, главную мысль произведения, находить в тексте слова, подтверждающие характеристику героя, оценивать его поступки, сравнивать героев по предложенному алгоритму, устанавливать

последовательность событий (действий) в сказке и рассказе;

— анализировать текст стихотворения: называть особенности жанра (ритм, рифма), находить в тексте сравнения, эпитеты, слова в переносном значении, объяснять значение незнакомого слова с опорой на контекст и по словарю.

Работа с информацией:

— соотносить иллюстрации с текстом произведения;

— ориентироваться в содержании книги, каталоге, выбирать книгу по автору, каталогу на основе рекомендованного списка;

— по информации, представленной в оглавлении, в иллюстрациях предполагать тему и содержание книги;

— пользоваться словарями для уточнения значения незнакомого слова.

Коммуникативные универсальные учебные действия:

— участвовать в диалоге: отвечать на вопросы, кратко объяснять свои ответы, дополнять ответы других участников, составлять свои вопросы и высказывания на заданную тему;

— пересказывать подробно и выборочно прочитанное произведение;

— обсуждать (в парах, группах) содержание текста, формулировать (устно) простые выводы на основе прочитанного/прослушанного произведения;

— описывать (устно) картины природы;

— сочинять по аналогии с прочитанным (загадки, рассказы, небольшие сказки);

— участвовать в инсценировках и драматизации отрывков из художественных произведений.

Регулятивные универсальные учебные действия:

— оценивать своё эмоциональное состояние, возникшее при прочтении/слушании произведения;

— удерживать в памяти последовательность событий прослушанного/прочитанного текста;

— контролировать выполнение поставленной учебной задачи при чтении/слушании произведения;

— проверять (по образцу) выполнение поставленной учебной задачи.

Совместная деятельность:

- выбирать себе партнёров по совместной деятельности;
 - распределять работу, договариваться, приходить к общему решению, отвечать за общий результат работы.

ПРЕДМЕТНЫЕ РЕЗУЛЬТАТЫ

2КЛАСС

К концу обучения **во втором классе** обучающийся научится:

- объяснять важность чтения для решения учебных задач и применения в различных жизненных ситуациях: переходить от чтения вслух к чтению про себя в соответствии с учебной задачей, обращаться к разным видам чтения (изучающее, ознакомительное, поисковое выборочное, просмотровое выборочное), находить в фольклоре и литературных произведениях отражение нравственных ценностей, традиций, быта, культуры разных народов, ориентироваться в нравственно-этических понятиях в контексте изученных произведений;

- читать вслух целыми словами без пропусков и перестановок букв и слогов доступные по восприятию и небольшие по объёму прозаические и стихотворные произведения в темпе не менее 40 слов в минуту (без отметочного оценивания);

- читать наизусть с соблюдением орфоэпических и пунктуационных норм не менее 3 стихотворений о Родине, о детях, о семье, о родной природе в разные времена года;

- различать прозаическую и стихотворную речь: называть особенности стихотворного произведения (ритм, рифма);

- понимать содержание, смысл прослушанного/прочитанного произведения: отвечать и формулировать вопросы по фактическому содержанию произведения;

- различать и называть отдельные жанры фольклора (считалки, загадки, пословицы, потешки, небылицы, народные песни, скороговорки, сказки о животных, бытовые и волшебные) и художественной литературы (литературные сказки, рассказы, стихотворения, басни);

- владеть элементарными умениями анализа и интерпретации текста: определять тему и главную мысль,

воспроизводить последовательность событий в тексте произведения, составлять план текста (вопросный, номинативный);

— описывать характер героя, находить в тексте средства изображения (портрет) героя и выражения его чувств, оценивать поступки героев произведения, устанавливать взаимосвязь между характером героя и его поступками, сравнивать героев одного произведения по предложенным критериям, характеризовать отношение автора к героям, его поступкам;

— объяснять значение незнакомого слова с опорой на контекст и с использованием словаря; находить в тексте примеры использования слов в прямом и переносном значении;

— осознанно применять для анализа текста изученные понятия (автор, литературный герой, тема, идея, заголовок, содержание произведения, сравнение, эпитет);

— участвовать в обсуждении прослушанного/прочитанного произведения: понимать жанровую принадлежность произведения, формулировать устно простые выводы, подтверждать свой ответ примерами из текста;

— пересказывать (устно) содержание произведения подробно, выборочно, от лица героя, от третьего лица;

— читать по ролям с соблюдением норм произношения, расстановки ударения, инсценировать небольшие эпизоды из произведения;

— составлять высказывания на заданную тему по содержанию произведения (не менее 5 предложений);

— сочинять по аналогии с прочитанным загадки, небольшие сказки, рассказы;

— ориентироваться в книге/учебнике по обложке, оглавлению, аннотации, иллюстрациям, предисловию, условным обозначениям;

— выбирать книги для самостоятельного чтения с учётом рекомендательного списка, используя картотеки, рассказывать о прочитанной книге;

— использовать справочную литературу для получения дополнительной информации в соответствии с учебной задачей.

—

3 КЛАСС

О Родине и её истории. Любовь к Родине и её история — важные темы произведений литературы (произведения одного-двух авторов по выбору). Чувство любви к Родине, сопричастность к прошлому и настоящему своей страны и родного края — главные идеи, нравственные ценности, выраженные в произведениях о Родине. Образ Родины в стихотворных и прозаических произведениях писателей и поэтов XIX и XX веков. Осознание нравственно-этических понятий: любовь к родной стороне, малой родине, гордость за красоту и величие своей Отчизны. Роль и особенности заголовка произведения. Репродукции картин как иллюстрации к произведениям о Родине. Использование средств выразительности при чтении вслух: интонация, темп, ритм, логические ударения.

Фольклор (устное народное творчество). Круг чтения: малые жанры фольклора (пословицы, потешки, считалки, небылицы, скороговорки, загадки, по выбору). Знакомство с видами загадок. Пословицы народов России (значение, характеристика, нравственная основа). Книги и словари, созданные В. И. Далем. Активный словарь устной речи: использование образных слов, пословиц и поговорок, крылатых выражений. Нравственные ценности в фольклорных произведениях народов России.

Фольклорная сказка как отражение общечеловеческих ценностей и нравственных правил. Виды сказок (о животных, бытовые, волшебные). Художественные особенности сказок: построение (композиция), язык (лексика). Характеристика героя, волшебные помощники, иллюстрация как отражение сюжета волшебной сказки (например, картины В. М. Васнецова, иллюстрации Ю. А. Васнецова, И. Я. Билибина, В. М. Конашевич). Отражение в сказках народного быта и культуры. Составление плана сказки.

Круг чтения: народная песня. Чувства, которые рождают песни, темы песен. Описание картин природы как способ рассказать в песне о родной земле. Былина как народный песенный сказ о важном историческом событии. Фольклорные

особенности жанра былин: язык (напевность исполнения, выразительность), характеристика главного героя (где жил, чем занимался, какими качествами обладал). Характеристика былин как героического песенного сказа, их особенности (тема, язык). Язык былин, устаревшие слова, их место в былине и представление в современной лексике. Репродукции картин как иллюстрации к эпизодам фольклорного произведения.

Творчество А. С. Пушкина. А. С. Пушкин — великий русский поэт. Лирические произведения А. С. Пушкина: средства художественной выразительности (сравнение, эпитет); рифма, ритм. Литературные сказки А. С. Пушкина в стихах (по выбору, например, «Сказка о царе Салтане, о сыне его славном и могучем богатыре князе Гвидоне Салтановиче и о прекрасной царевне Лебеди»). Нравственный смысл произведения, структура сказочного текста, особенности сюжета, приём повтора как основа изменения сюжета. Связь пушкинских сказок с фольклорными. Положительные и отрицательные герои, волшебные помощники, язык авторской сказки. И. Я. Билибин — иллюстратор сказок А. С. Пушкина.

Творчество И. А. Крылова. Басня — произведение-поучение, которое помогает увидеть свои и чужие недостатки. Иносказание в баснях. И. А. Крылов — великий русский баснописец. Басни И. А. Крылова (не менее двух): назначение, темы и герои, особенности языка. Явная и скрытая мораль басен. Использование крылатых выражений в речи.

Картины природы в произведениях поэтов и писателей XIX—XX веков. Лирические произведения как способ передачи чувств людей, автора. Картины природы в произведениях поэтов и писателей (не менее пяти авторов по выбору): Ф. И. Тютчева, А. А. Фета, М. Ю. Лермонтова, А. Н. Майкова, Н. А. Некрасова, А. А. Блока, С. А. Есенина, К. Д. Бальмонта, И. А. Бунина, А. П. Чехова, К. Г. Паустовского и др. Чувства, вызываемые лирическими произведениями. Средства выразительности в произведениях лирики: эпитеты, синонимы, антонимы, сравнения. Звукопись, её выразительное значение. Олицетворение как одно из средств выразительности

лирического произведения. Живописные полотна как иллюстрация к лирическому произведению: пейзаж. Сравнение средств создания пейзажа в тексте-описании (эпитеты, сравнения, олицетворения), в изобразительном искусстве (цвет, композиция), в произведениях музыкального искусства (тон, темп, мелодия).

Творчество Л. Н. Толстого. Жанровое многообразие произведений Л. Н. Толстого: сказки, рассказы, басни, быль (не менее трёх произведений). Рассказ как повествование: связь содержания с реальным событием. Структурные части произведения (композиция): начало, завязка действия, кульминация, развязка. Эпизод как часть рассказа. Различные виды планов. Сюжет рассказа: основные события, главные герои, действующие лица, различение рассказчика и автора произведения. Художественные особенности текста-описания, текста-рассуждения.

Литературная сказка. Литературная сказка русских писателей (не менее двух). Круг чтения: произведения Д. Н. Мамина-Сибиряка, В. Ф. Одоевского, В. М. Гаршина, М. Горького, И. С. Соколова-Микитова, Г. А. Скребицкого и др. Особенности авторских сказок (сюжет, язык, герои). Составление аннотации. *Произведения о взаимоотношениях человека и животных.* Человек и его отношения с животными: верность, преданность, забота и любовь. Круг чтения (по выбору, не менее четырёх авторов): произведения Д. Н. Мамина-Сибиряка, К. Г. Паустовского, М. М. Пришвина, С. В. Образцова, В. Л. Дурова, Б. С. Житкова. Особенности рассказа: тема, герои, реальность событий, композиция, объекты описания (портрет героя, описание интерьера).

Произведения о детях. Дети — герои произведений: раскрытие тем «Разные детские судьбы», «Дети на войне». Отличие автора от героя и рассказчика. Герой художественного произведения: время и место проживания, особенности внешнего вида и характера. Историческая обстановка как фон создания произведения: судьбы крестьянских детей, дети на войне (произведения по выбору двух-трёх авторов). Основные события

сюжета, отношение к ним героев произведения. Оценка нравственных качеств, проявляющихся в военное время.

Юмористические произведения. Комичность как основа сюжета. Герой юмористического произведения. Средства выразительности текста юмористического содержания: преувеличение. Авторы юмористических рассказов (не менее двух произведений): М. М. Зощенко, Н. Н. Носов, В. В. Голявкин и др.

Зарубежная литература. Круг чтения (произведения двухтрёх авторов по выбору): литературные сказки Ш. Перро, Х.-К. Андерсена, Ц. Топелиуса, Р. Кипплинга, Дж. Родари, С. Лагерлёф. Особенности авторских сказок (сюжет, язык, герои). Рассказы о животных зарубежных писателей. Известные переводчики зарубежной литературы: С. Я. Маршак, К. И. Чуковский, Б. В. Заходер.

Библиографическая культура (работа с детской книгой и справочной литературой). Ценность чтения художественной литературы и фольклора, осознание важности читательской деятельности. Использование с учётом учебных задач аппарата издания (обложка, оглавление, аннотация, предисловие, иллюстрации). Правила юного читателя. Книга как особый вид искусства. Общее представление о первых книгах на Руси, знакомство с рукописными книгами.

Изучение содержания учебного предмета «Литературное чтение» в третьем классе способствует освоению ряда универсальных учебных действий.

Познавательные универсальные учебные действия:

— читать доступные по восприятию и небольшие по объёму прозаические и стихотворные произведения (без отметочного оценивания);

— различать сказочные и реалистические, лирические и эпические, народные и авторские произведения;

— анализировать текст: обосновывать принадлежность к жанру, определять тему и главную мысль, делить текст на части, озаглавливать их, находить в тексте заданный эпизод,

определять композицию произведения, характеризовать героя;

— конструировать план текста, дополнять и восстанавливать нарушенную последовательность;

— сравнивать произведения, относящиеся к одной теме, но разным жанрам; произведения одного жанра, но разной тематики;

— исследовать текст: находить описания в произведениях разных жанров (портрет, пейзаж, интерьер).

Работа с информацией:

— сравнивать информацию словесную (текст), графическую/изобразительную (иллюстрация), звуковую (музыкальное произведение);

— подбирать иллюстрации к тексту, соотносить произведения литературы и изобразительного искусства по тематике, настроению, средствам выразительности;

— выбирать книгу в библиотеке в соответствии с учебной задачей; составлять аннотацию.

Коммуникативные универсальные учебные действия:

— читать текст с разными интонациями, передавая своё отношение к событиям, героям произведения;

— формулировать вопросы по основным событиям текста;

— пересказывать текст (подробно, выборочно, с изменением лица);

— выразительно исполнять стихотворное произведение, создавая соответствующее настроение;

— сочинять простые истории (сказки, рассказы) по аналогии.

Регулятивные универсальные учебные действия:

— принимать цель чтения, удерживать её в памяти, использовать в зависимости от учебной задачи вид чтения, контролировать реализацию поставленной задачи чтения;

— оценивать качество своего восприятия текста на слух;

— выполнять действия контроля/самоконтроля и оценки процесса и результата деятельности, при необходимости вносить коррективы в выполняемые действия.

Совместная деятельность:

— участвовать в совместной деятельности: выполнять роли лидера, подчинённого, соблюдать равноправие и дружелюбие;

— в коллективной театрализованной деятельности читать по ролям, инсценировать/драматизировать несложные произведения фольклора и художественной литературы; выбирать роль, договариваться о манере её исполнения в соответствии с общим замыслом;

— осуществлять взаимопомощь, проявлять ответственность при выполнении своей части работы, оценивать свой вклад в общее дело.

ПРЕДМЕТНЫЕ РЕЗУЛЬТАТЫ

3 КЛАСС

К концу обучения в **третьем классе** обучающийся научится:

— отвечать на вопрос о культурной значимости устного народного творчества и художественной литературы, находить в фольклоре и литературных произведениях отражение нравственных ценностей, традиций, быта, культуры разных народов, ориентироваться в нравственно-этических понятиях в контексте изученных произведений;

— читать вслух и про себя в соответствии с учебной задачей, использовать разные виды чтения (изучающее, ознакомительное, поисковое выборочное, просмотровое выборочное);

— читать вслух целыми словами без пропусков и перестановок букв и слогов доступные по восприятию и небольшие по объёму прозаические и стихотворные произведения в темпе не менее 60 слов в минуту (без отметочного оценивания);

— читать наизусть не менее 4 стихотворений в соответствии с изученной тематикой произведений;

— различать художественные произведения и познавательные тексты;

— различать прозаическую и стихотворную речь: называть особенности стихотворного произведения (ритм, рифма, строфа), отличать лирическое произведение от эпического;

— понимать жанровую принадлежность, содержание, смысл прослушанного/прочитанного произведения: отвечать и формулировать вопросы к учебным и художественным текстам;

— различать и называть отдельные жанры фольклора (считалки, загадки, пословицы, потешки, небылицы, народные песни, скороговорки, сказки о животных, бытовые и волшебные) и художественной литературы (литературные сказки, рассказы, стихотворения, басни), приводить примеры произведений фольклора разных народов России;

— владеть элементарными умениями анализа и интерпретации текста: формулировать тему и главную мысль, определять последовательность событий в тексте произведения, выявлять связь событий, эпизодов текста; составлять план текста (вопросный, номинативный, цитатный);

— характеризовать героев, описывать характер героя, давать оценку поступкам героев, составлять портретные характеристики персонажей; выявлять взаимосвязь между поступками, мыслями, чувствами героев, сравнивать героев одного произведения и сопоставлять их поступки по предложенным критериям (по аналогии или по контрасту);

— отличать автора произведения от героя и рассказчика, характеризовать отношение автора к героям, поступкам, описанной картине, находить в тексте средства изображения героев (портрет), описание пейзажа и интерьера;

— объяснять значение незнакомого слова с опорой на контекст и с использованием словаря; находить в тексте примеры использования слов в прямом и переносном значении, средств художественной выразительности (сравнение, эпитет, олицетворение);

— осознанно применять изученные понятия (автор, мораль басни, литературный герой, персонаж, характер, тема, идея, заголовок, содержание произведения, эпизод, смысловые части, композиция, сравнение, эпитет, олицетворение);

— участвовать в обсуждении прослушанного/прочитанного произведения: строить монологическое и диалогическое высказывание с соблюдением орфоэпических и пунктуационных норм, устно и письменно формулировать простые выводы, подтверждать свой ответ примерами из текста; использовать в беседе изученные литературные понятия;

— пересказывать произведение (устно) подробно, выборочно, сжато (кратко), от лица героя, с изменением лица рассказчика, от третьего лица;

— при анализе и интерпретации текста использовать разные типы речи (повествование, описание, рассуждение) с учётом специфики учебного и художественного текстов;

- читать по ролям с соблюдением норм произношения, инсценировать небольшие эпизоды из произведения;
- составлять устные и письменные высказывания на основе прочитанного/прослушанного текста на заданную тему по содержанию произведения (не менее 8 предложений), корректировать собственный письменный текст;
- составлять краткий отзыв о прочитанном произведении по заданному алгоритму;
- сочинять тексты, используя аналогии, иллюстрации, придумывать продолжение прочитанного произведения;
- использовать в соответствии с учебной задачей аппарат издания (обложку, оглавление, аннотацию, иллюстрации, предисловие, приложения, сноски, примечания);
- выбирать книги для самостоятельного чтения с учётом рекомендательного списка, используя картотеки, рассказывать о прочитанной книге;
- использовать справочную литературу, включая ресурсы сети Интернет (в условиях контролируемого входа), для получения дополнительной информации в соответствии с учебной задачей.

4 КЛАСС

О Родине, героические страницы истории. Наше Отечество, образ родной земли в стихотворных и прозаических произведениях писателей и поэтов XIX и XX веков (по выбору, не менее четырёх, например произведения И. С. Никитина, Н. М. Языкова, С. Т. Романовского, А. Т. Твардовского, М. М. Пришвина, С. Д. Дрожжина, В. М. Пескова и др.). Представление проявления любви к родной земле в литературе разных народов (на примере писателей родного края, представителей разных народов России). Страницы истории России, великие люди и события: образы Александра Невского, Дмитрия Пожарского, Дмитрия Донского, Александра Суворова, Михаила Кутузова и других выдающихся защитников Отечества в литературе для детей. Отражение

нравственной идеи: любовь к Родине. Героическое прошлое России, тема Великой Отечественной войны в произведениях литературы (на примере рассказов А. П. Платонова, Л. А. Кассиля, В. К. Железняк, С. П. Алексеева). Осознание понятия: поступок, подвиг.

Круг чтения: народная и авторская песня: понятие исторической песни, знакомство с песнями на тему Великой Отечественной войны.

Фольклор (устное народное творчество). Фольклор как народная духовная культура (произведения по выбору). Многообразие видов фольклора: словесный, музыкальный, обрядовый (календарный). Культурное значение фольклора для появления художественной литературы. Малые жанры фольклора (назначение, сравнение, классификация). Собиратели фольклора (А. Н. Афанасьев, В. И. Даль). Виды сказок: о животных, бытовые, волшебные. Отражение в произведениях фольклора нравственных ценностей, быта и культуры народов мира. Сходство фольклорных произведений разных народов по тематике, художественным образам и форме («бродячие» сюжеты).

Круг чтения: былина как эпическая песня о героическом событии. Герой былины — защитник страны. Образы русских богатырей: Ильи Муромца, Алёши Поповича, Добрыни Никитича, Никиты Кожемяки (где жил, чем занимался, какими качествами обладал). Средства художественной выразительности в былине: устойчивые выражения, повторы, гиперболы. Устаревшие слова, их место в былине и представление в современной лексике. Народные былинно-сказочные темы в творчестве художника В. М. Васнецова.

Творчество А. С. Пушкина. Картины природы в лирических произведениях А. С. Пушкина. Средства художественной выразительности в стихотворном произведении (сравнение, эпитет, олицетворение, метафора). Круг чтения: литературные сказки А. С. Пушкина в стихах: «Сказка о мёртвой царевне и о семи богатырях». Фольклорная основа авторской сказки. Положительные и отрицательные герои, волшебные помощники, язык авторской сказки.

Творчество И. А. Крылова. Представление о басне как

лироэпическом жанре. Круг чтения: басни на примере произведений И. А. Крылова, И. И. Хемницера, Л. Н. Толстого, С. В. Михалкова. Басни стихотворные и прозаические (не менее трёх). Развитие событий в басне, её герои (положительные, отрицательные). Аллегория в баснях. Сравнение басен: назначение, темы и герои, особенности языка.

Творчество М. Ю. Лермонтова. Круг чтения: лирические произведения М. Ю. Лермонтова (не менее трёх). Средства художественной выразительности (сравнение, эпитет, олицетворение); рифма, ритм. Метафора как «свёрнутое» сравнение. Строфа как элемент композиции стихотворения. Переносное значение слов в метафоре. Метафора в стихотворениях М. Ю. Лермонтова.

Литературная сказка. Тематика авторских стихотворных сказок (две-три по выбору). Герои литературных сказок (произведения М. Ю. Лермонтова, П. П. Ершова, П. П. Бажова, С. Т. Аксакова, С. Я. Маршака и др.). Связь литературной сказки с фольклорной: народная речь — особенность авторской сказки. Иллюстрации в сказке: назначение, особенности.

Картины природы в творчестве поэтов и писателей XIX—XX веков. Лирика, лирические произведения как описание в стихотворной форме чувств поэта, связанных с наблюдениями, описаниями природы. Круг чтения: лирические произведения поэтов и писателей (не менее пяти авторов по выбору): В. А. Жуковский, Е. А. Баратынский, Ф. И. Тютчев, А. А. Фет, Н. А. Некрасов, И. А. Бунин, А. А. Блок, К. Д. Бальмонт, М. И. Цветаева и др. Темы стихотворных произведений, герой лирического произведения. Авторские приёмы создания художественного образа в лирике. Средства выразительности в произведениях лирики: эпитеты, синонимы, антонимы, сравнения, олицетворения, метафоры. Репродукция картины как иллюстрация к лирическому произведению.

Творчество Л. Н. Толстого. Круг чтения (не менее трёх произведений): рассказ (художественный и научно-познавательный), сказки, басни, быль. Повесть как эпический жанр (общее представление). Значение реальных жизненных ситуаций в создании рассказа, повести. Отрывки из автобиографической

повести Л. Н. Толстого «Детство». Особенности художественного текста-описания: пейзаж, портрет героя, интерьер. Примеры текста-рассуждения в рассказах Л. Н. Толстого.

Произведения о животных и родной природе. Взаимоотношения человека и животных, защита и охрана природы — тема произведений литературы. Круг чтения (не менее трёх авторов): на примере произведений А. И. Куприна, В. П. Астафьева, К. Г. Паустовского, М. М. Пришвина, Ю. И. Ковалёва и др.

Произведения о детях. Тематика произведений о детях, их жизни, играх и занятиях, взаимоотношениях со взрослыми и сверстниками (на примере произведений не менее трёх авторов): А. П. Чехова, Б. С. Житкова, Н. Г. Гарина-Михайловского, В. В. Крапивина и др. Словесный портрет героя как его характеристика. Авторский способ выражения главной мысли. Основные события сюжета, отношение к ним героев.

Пьеса. Знакомство с новым жанром — пьесой-сказкой. Пьеса — произведение литературы и театрального искусства (одна по выбору). Пьеса как жанр драматического произведения. Пьеса и сказка: драматическое и эпическое произведения. Авторские ремарки: назначение, содержание.

Юмористические произведения. Круг чтения (не менее двух произведений по выбору): юмористические произведения на примере рассказов М. М. Зощенко, В. Ю. Драгунского, Н. Н. Носова, В. В. Голявкина. Герои юмористических произведений. Средства выразительности текста юмористического содержания: гипербола. Юмористические произведения в кино и театре.

Зарубежная литература. Расширение круга чтения произведений зарубежных писателей. Литературные сказки Ш. Перро, Х.-К. Андерсена, братьев Гримм, Э. Т. А. Гофмана, Т. Янссон и др. (по выбору). Приключенческая литература: произведения Дж. Свифта, Марка Твена.

Библиографическая культура (работа с детской книгой и справочной литературой). Польза чтения и книги: книга — друг и учитель. Правила читателя и способы выбора книги (тематический, систематический каталог). Виды информации в книге: научная, художественная (с опорой на внешние показатели

книги), её справочно-иллюстративный материал. Очерк как повествование о реальном событии. Типы книг (изданий): книга-произведение, книга-сборник, собрание сочинений, периодическая печать, справочные издания. Работа с источниками периодической печати.

Изучение содержания учебного предмета «Литературное чтение» в четвёртом классе способствует освоению ряда универсальных учебных действий.

Познавательные универсальные учебные действия:

— читать вслух целыми словами без пропусков и перестановок букв и слогов доступные по восприятию и небольшие по объёму прозаические и стихотворные произведения (без отметочного оценивания);

— читать про себя (молча), оценивать своё чтение с точки зрения понимания и запоминания текста;

— анализировать текст: определять главную мысль, обосновывать принадлежность к жанру, определять тему и главную мысль, находить в тексте заданный эпизод, устанавливать взаимосвязь между событиями, эпизодами текста;

— характеризовать героя и давать оценку его поступкам; сравнивать героев одного произведения по предложенным критериям, самостоятельно выбирать критерий сопоставления героев, их поступков (по контрасту или аналогии);

— составлять план (вопросный, номинативный, цитатный) текста, дополнять и восстанавливать нарушенную последовательность;

— исследовать текст: находить средства художественной выразительности (сравнение, эпитет, олицетворение, метафора), описания в произведениях разных жанров (пейзаж, интерьер), выявлять особенности стихотворного текста (ритм, рифма, строфа).

Работа с текстом:

— использовать справочную информацию для получения дополнительной информации в соответствии с учебной задачей;

— характеризовать книгу по её элементам (обложка, оглавление, аннотация, предисловие, иллюстрации, примечания и др.);

— выбирать книгу в библиотеке в соответствии с учебной задачей; составлять аннотацию.

Коммуникативные универсальные учебные действия:

— соблюдать правила речевого этикета в учебном диалоге, отвечать и задавать вопросы к учебным и художественным текстам;

— пересказывать текст в соответствии с учебной задачей;

— рассказывать о тематике детской литературы, о любимом писателе и его произведениях;

— оценивать мнение авторов о героях и своё отношение к ним;

— использовать элементы импровизации при исполнении фольклорных произведений;

— сочинять небольшие тексты повествовательного и описательного характера по наблюдениям, на заданную тему.

Регулятивные универсальные учебные действия:

— понимать значение чтения для самообразования и саморазвития; самостоятельно организовывать читательскую деятельность во время досуга;

— определять цель выразительного исполнения и работы с текстом;

— оценивать выступление (своё и одноклассников) с точки зрения передачи настроения, особенностей произведения и героев;

— осуществлять контроль процесса и результата деятельности, устанавливать причины возникших ошибок и трудностей, проявлять способность предвидеть их в предстоящей работе.

Совместная деятельность:

— участвовать в театрализованной деятельности: инсценировании и драматизации (читать по ролям, разыгрывать сценки); соблюдать правила взаимодействия;

— ответственно относиться к своим обязанностям в процессе совместной деятельности, оценивать свой вклад в общее дело.

ПРЕДМЕТНЫЕ РЕЗУЛЬТАТЫ

4 КЛАСС

К концу обучения в **четвёртом классе** обучающийся научится:

— осознавать значимость художественной литературы и фольклора для всестороннего развития личности человека, находить в произведениях отражение нравственных ценностей, фактов бытовой и духовной культуры народов России и мира, ориентироваться в нравственно-этических понятиях в контексте изученных произведений;

— демонстрировать интерес и положительную мотивацию к систематическому чтению и слушанию художественной литературы и произведений устного народного творчества: формировать собственный круг чтения;

— читать вслух и про себя в соответствии с учебной задачей, использовать разные виды чтения (изучающее, ознакомительное, поисковое выборочное, просмотровое выборочное);

— читать вслух целыми словами без пропусков и перестановок букв и слогов доступные по восприятию и небольшие по объёму прозаические и стихотворные произведения в темпе не менее 80 слов в минуту (без отсечного оценивания);

— читать наизусть не менее 5 стихотворений в соответствии с изученной тематикой произведений;

— различать художественные произведения и познавательные тексты;

— различать прозаическую и стихотворную речь: называть особенности стихотворного произведения (ритм, рифма, строфа), отличать лирическое произведение от эпического;

— понимать жанровую принадлежность, содержание, смысл прослушанного/прочитанного произведения: отвечать и формулировать вопросы (в том числе проблемные) к познавательным, учебным и художественным текстам;

- различать и называть отдельные жанры фольклора (считалки, загадки, пословицы, потешки, небылицы, народные песни, скороговорки, сказки о животных, бытовые и волшебные), приводить примеры произведений фольклора разных народов России;
- соотносить читаемый текст с жанром художественной литературы (литературные сказки, рассказы, стихотворения, басни), приводить примеры разных жанров литературы России и стран мира;
- владеть элементарными умениями анализа и интерпретации текста: определять тему и главную мысль, последовательность событий в тексте произведения, выявлять связь событий, эпизодов текста;
- характеризовать героев, давать оценку их поступкам, составлять портретные характеристики персонажей, выявлять взаимосвязь между поступками и мыслями, чувствами героев, сравнивать героев одного произведения по самостоятельно выбранному критерию (по аналогии или по контрасту), характеризовать собственное отношение к героям, поступкам; находить в тексте средства изображения героев (портрет) и выражения их чувств, описание пейзажа и интерьера, устанавливая причинно-следственные связи событий, явлений, поступков героев;
- объяснять значение незнакомого слова с опорой на контекст и с использованием словаря; находить в тексте примеры использования слов в прямом и переносном значении, средства художественной выразительности (сравнение, эпитет, олицетворение, метафора);
- осознанно применять изученные понятия (автор, мораль басни, литературный герой, персонаж, характер, тема, идея, заголовок, содержание произведения, эпизод, смысловые части, композиция, сравнение, эпитет, олицетворение, метафора, лирика, эпос, образ);
- участвовать в обсуждении прослушанного/прочитанного произведения: строить монологическое и диалогическое высказывание с соблюдением норм русского литературного

- языка (норм произношения, словоупотребления, грамматики); устно и письменно формулировать простые выводы на основе прослушанного/прочитанного текста, подтверждать свой ответ примерами из текста;
- составлять план текста (вопросный, номинативный, цитатный), пересказывать (устно) подробно, выборочно, сжато (кратко), от лица героя, с изменением лица рассказчика, от третьего лица;
 - читать по ролям с соблюдением норм произношения, расстановки ударения, инсценировать небольшие эпизоды из произведения;
 - составлять устные и письменные высказывания на заданную тему по содержанию произведения (не менее 10 предложений), писать сочинения на заданную тему, используя разные типы речи (повествование, описание, рассуждение), корректировать собственный текст с учётом правильности, выразительности письменной речи;
 - составлять краткий отзыв о прочитанном произведении по заданному алгоритму;
 - сочинять по аналогии с прочитанным, составлять рассказ по иллюстрациям, от имени одного из героев, придумывать продолжение прочитанного произведения (не менее 10 предложений);
 - использовать в соответствии с учебной задачей аппарат издания (обложку, оглавление, аннотацию, иллюстрации, предисловие, приложения, сноски, примечания);
 - выбирать книги для самостоятельного чтения с учётом рекомендательного списка, используя картотеки, рассказывать о прочитанной книге;
 - использовать справочную литературу, включая ресурсы сети Интернет (в условиях контролируемого входа), для получения дополнительной информации в соответствии с учебной задачей.

**ПЛАНИРУЕМЫЕ РЕЗУЛЬТАТЫ ОСВОЕНИЯ
ПРОГРАММЫ УЧЕБНОГО ПРЕДМЕТА
«ЛИТЕРАТУРНОЕ ЧТЕНИЕ» НА УРОВНЕ
НАЧАЛЬНОГО ОБЩЕГО ОБРАЗОВАНИЯ**

ЛИЧНОСТНЫЕ РЕЗУЛЬТАТЫ

Личностные результаты освоения программы предмета «Литературное чтение» достигаются в процессе единства учебной и воспитательной деятельности, обеспечивающей позитивную динамику развития личности младшего школьника, ориентированную на процессы самопознания, саморазвития и самовоспитания. Личностные результаты освоения программы предмета «Литературное чтение» отражают освоение младшими школьниками социально значимых норм и отношений, развитие позитивного отношения обучающихся к общественным, традиционным, социокультурным и духовно-нравственным ценностям, приобретение опыта применения сформированных представлений и отношений на практике.

Гражданско-патриотическое воспитание:

- становление ценностного отношения к своей Родине — России, малой родине, проявление интереса к изучению родного языка, истории и культуре Российской Федерации, понимание естественной связи прошлого и настоящего в культуре общества;

- осознание своей этнокультурной и российской гражданской идентичности, сопричастности к прошлому, настоящему и будущему своей страны и родного края, проявление уважения к традициям и культуре своего и других народов в процессе восприятия и анализа произведений выдающихся представителей русской литературы и творчества народов России;

- первоначальные представления о человеке как члене общества, о правах и ответственности, уважении и достоинстве человека, о нравственно-этических нормах поведения и правилах межличностных отношений.

Духовно-нравственное воспитание:

- освоение опыта человеческих взаимоотношений, признаки индивидуальности каждого человека, проявление сопереживания, уважения, любви, доброжелательности и других моральных качеств к родным, близким и чужим людям, независимо от их национальности, социального статуса, вероисповедания;

- осознание этических понятий, оценка поведения и

поступков персонажей художественных произведений в ситуации нравственного выбора;

- выражение своего видения мира, индивидуальной позиции посредством накопления и систематизации литературных впечатлений, разнообразных по эмоциональной окраске;

- неприятие любых форм поведения, направленных на причинение физического и морального вреда другим людям.

Эстетическое воспитание:

- проявление уважительного отношения и интереса к художественной культуре, к различным видам искусства, восприимчивость к разным видам искусства, традициям и творчеству своего и других народов, готовность выражать своё отношение в разных видах художественной деятельности;

- приобретение эстетического опыта слушания, чтения и эмоционально-эстетической оценки произведений фольклора и художественной литературы;

- понимание образного языка художественных произведений, выразительных средств, создающих художественный образ.

Физическое воспитание, формирование культуры здоровья эмоционального благополучия:

- соблюдение правил здорового и безопасного (для себя и других людей) образа жизни в окружающей среде (в том числе информационной);

- бережное отношение к физическому и психическому здоровью.

Трудовое воспитание:

- осознание ценности труда в жизни человека и общества, ответственное потребление и бережное отношение к результатам труда, навыки участия в различных видах трудовой деятельности, интерес к различным профессиям.

Экологическое воспитание:

- бережное отношение к природе, осознание проблем взаимоотношений человека и животных, отражённых в литературных произведениях;

- неприятие действий, приносящих ей вред.

Ценности научного познания:

— ориентация в деятельности на первоначальные представления о научной картине мира, понимание важности слова как средства создания словесно-художественного образа, способа выражения мыслей, чувств, идей автора;

— овладение смысловым чтением для решения различного уровня учебных и жизненных задач;

— потребность в самостоятельной читательской деятельности, саморазвитии средствами литературы, развитие познавательного интереса, активности, инициативности, любознательности и самостоятельности в познании произведений фольклора и художественной литературы, творчества писателей.

МЕТАПРЕДМЕТНЫЕ РЕЗУЛЬТАТЫ

В результате изучения предмета «Литературное чтение» в начальной школе у обучающихся будут сформированы **познавательные** универсальные учебные действия:

базовые логические действия:

— сравнивать произведения по теме, главной мысли (морали), жанру, соотносить произведение и его автора, устанавливать основания для сравнения произведений, устанавливать аналогии;

— объединять произведения по жанру, авторской принадлежности;

— определять существенный признак для классификации, классифицировать произведения по темам, жанрам и видам;

— находить закономерности и противоречия при анализе сюжета (композиции), восстанавливать нарушенную последовательность событий (сюжета), составлять аннотацию, отзыв по предложенному алгоритму;

— выявлять недостаток информации для решения учебной (практической) задачи на основе предложенного алгоритма;

— устанавливать причинно-следственные связи в сюжете фольклорного и художественного текста, при составлении плана, пересказе текста, характеристике поступков героев;

базовые исследовательские действия:

— определять разрыв между реальным и желательным состоянием объекта (ситуации) на основе предложенных учителем вопросов;

— формулировать с помощью учителя цель, планировать изменения объекта, ситуации;

сравнивать несколько вариантов решения задачи, выбирать наиболее подходящий (на основе предложенных критериев);

— проводить по предложенному плану опыт, несложное исследование по установлению особенностей объекта изучения и связей между объектами (часть — целое, причина — следствие);

— формулировать выводы и подкреплять их доказательствами на основе результатов проведённого наблюдения (опыта, классификации, сравнения, исследования);

— прогнозировать возможное развитие процессов, событий и их последствия в аналогичных или сходных ситуациях;

работа с информацией:

— выбирать источник получения информации;

— согласно заданному алгоритму находить в предложенном источнике информацию, представленную в явном виде;

— распознавать достоверную и недостоверную информацию самостоятельно или на основании предложенного учителем способа её проверки;

— соблюдать с помощью взрослых (учителей, родителей (законных представителей) правила информационной безопасности при поиске информации в сети Интернет;

— анализировать и создавать текстовую, видео, графическую, звуковую информацию в соответствии с учебной задачей;

— самостоятельно создавать схемы, таблицы для представления информации.

К концу обучения в начальной школе у обучающегося формируются **коммуникативные** универсальные учебные действия:

общение:

— воспринимать и формулировать суждения, выражать эмоции в соответствии с целями и условиями общения в знакомой среде;

— проявлять уважительное отношение к собеседнику, соблюдать правила ведения диалога и дискуссии;

— признавать возможность существования разных точек зрения;

— корректно и аргументированно высказывать своё мнение;

- строить речевое высказывание в соответствии с поставленной задачей;
- создавать устные и письменные тексты (описание, рассуждение, повествование);
- готовить небольшие публичные выступления;
 - подбирать иллюстративный материал (рисунки, фото, плакаты) к тексту выступления.

К концу обучения в начальной школе у обучающегося формируются **регулятивные** универсальные учебные действия:
самоорганизация:

- планировать действия по решению учебной задачи для получения результата;
- выстраивать последовательность выбранных действий;
самоконтроль:
 - устанавливать причины успеха/неудач учебной деятельности;
 - корректировать свои учебные действия для преодоления ошибок.

Совместная деятельность:

- формулировать краткосрочные и долгосрочные цели (индивидуальные с учётом участия в коллективных задачах) в стандартной (типовой) ситуации на основе предложенного формата планирования, распределения промежуточных шагов и сроков;
 - принимать цель совместной деятельности, коллективно строить действия по её достижению: распределять роли, договариваться, обсуждать процесс и результат совместной работы;
 - проявлять готовность руководить, выполнять поручения, подчиняться;
- ответственно выполнять свою часть работы;
- оценивать свой вклад в общий результат;
 - выполнять совместные проектные задания с опорой на предложенные образцы.

ИНОСТРАННЫЙ ЯЗЫК (АНГЛИЙСКИЙ)

Рабочая программа по английскому языку на уровне начального общего образования составлена на основе Требований к результатам освоения основной образовательной программы начального общего образования, представленных в Федеральном государственном образовательном стандарте начального общего образования, а также Программы воспитания с учётом концепции или историко-культурного стандарта (при наличии).

ПОЯСНИТЕЛЬНАЯ ЗАПИСКА

Рабочая программа по иностранному языку на уровне начального общего образования составлена на основе ФГОС НОО, основной образовательной программы начального общего образования и Универсального кодификатора распределённых по классам проверяемых требований к результатам освоения основной образовательной программы начального общего образования и элементов содержания по английскому языку (одобрено решением ФУМО).

Рабочая программа раскрывает цели образования, развития и воспитания обучающихся средствами учебного предмета «Иностранный язык» на начальной ступени обязательного общего образования, определяет обязательную (инвариантную) часть содержания учебного курса по изучаемому иностранному языку, за пределами которой остаётся возможность выбора учителем вариативной составляющей содержания образования по предмету.

Общая характеристика учебного предмета
«Иностранный (английский) язык»

В начальной школе закладывается база для всего последующего иноязычного образования школьников, формируются основы функциональной грамотности, что придаёт особую ответственность данному этапу общего образования. Изучение иностранного языка в общеобразовательных организациях России начинается со 2 класса. Учащиеся данного возраста характеризуются большой восприимчивостью к овладению языками, что позволяет им

овладевать основами общения на новом для них языке с меньшими затратами времени и усилий по сравнению с учащимися других возрастных групп.

Построение программы имеет нелинейный характер и основано на концентрическом принципе. В каждом классе даются новые элементы содержания и новые требования. В процессе обучения освоенные на определённом этапе грамматические формы и конструкции повторяются и закрепляются на новом лексическом материале и расширяющемся тематическом содержании речи.

Цели изучения учебного предмета «Иностранный (английский) язык»

Цели обучения иностранному языку в начальной школе можно условно разделить на образовательные, развивающие, воспитывающие.

Образовательные цели учебного предмета «Иностранный (английский) язык» в начальной школе включают:

- формирование элементарной иноязычной коммуникативной компетенции, т. е. способности и готовности общаться с носителями изучаемого иностранного языка в устной (говорение и аудирование) и письменной (чтение и письмо) форме с учётом возрастных возможностей и потребностей младшего школьника;
- расширение лингвистического кругозора обучающихся за счёт овладения новыми языковыми средствами (фонетическими, орфографическими, лексическими, грамматическими) в соответствии с отобранными темами общения;
- освоение знаний о языковых явлениях изучаемого иностранного языка, о разных способах выражения мысли на родном и иностранном языках;
- использование для решения учебных задач интеллектуальных операций (сравнение, анализ, обобщение и др.);
- формирование умений работать с информацией, представленной в текстах разного типа (описание, повествование, рассуждение), пользоваться при необходимости словарями по иностранному языку.

Развивающие цели учебного предмета «Иностранный (английский) язык» в начальной школе включают:

- осознание младшими школьниками роли языков как средства

межличностного и межкультурного взаимодействия в условиях поликультурного, многоязычного мира и инструмента познания мира и культуры других народов;

- становление коммуникативной культуры обучающихся и их общего речевого развития;
- развитие компенсаторной способности адаптироваться к ситуациям общения при получении и передаче информации в условиях дефицита языковых средств;
- формирование регулятивных действий: планирование последовательных «шагов» для решения учебной задачи; контроль процесса и результата своей деятельности; установление причины возникшей трудности и/или ошибки, корректировка деятельности;
- становление способности к оценке своих достижений в изучении иностранного языка, мотивация совершенствовать свои коммуникативные умения на иностранном языке.

Влияние параллельного изучения родного языка и языка других стран и народов позволяет заложить основу для формирования гражданской идентичности, чувства патриотизма и гордости за свой народ, свой край, свою страну, помочь лучше осознать свою этническую и национальную принадлежность и проявлять интерес к языкам и культурам других народов, осознать наличие и значение общечеловеческих и базовых национальных ценностей. Вклад предмета «Иностранный (английский) язык» в реализацию воспитательных целей обеспечивает:

- понимание необходимости овладения иностранным языком как средством общения в условиях взаимодействия разных стран и народов;
- формирование предпосылок социокультурной/межкультурной компетенции, позволяющей приобщаться к культуре, традициям, реалиям стран/страны изучаемого языка, готовности представлять свою страну, её культуру в условиях межкультурного общения, соблюдая речевой этикет и адекватно используя имеющиеся речевые и неречевые средства общения;
- воспитание уважительного отношения к иной культуре посредством знакомств с детским пластом культуры стран изучаемого языка и более глубокого осознания особенностей

- культуры своего народа;
- воспитание эмоционального и познавательного интереса к художественной культуре других народов;
- формирование положительной мотивации и устойчивого учебно-познавательного интереса к предмету «Иностранный язык».

Место учебного предмета

«Иностранный (английский) язык» в учебном плане

Учебный предмет «Иностранный (английский) язык» входит в число обязательных предметов, изучаемых на всех уровнях общего среднего образования: со 2 по 11 класс. На этапе начального общего образования на изучение иностранного языка выделяется 204 часа: 2 класс — 68 часов, 3 класс — 68 часов, 4 класс — 68 часов.

СОДЕРЖАНИЕ УЧЕБНОГО ПРЕДМЕТА «ИНОСТРАННЫЙ (АНГЛИЙСКИЙ)ЯЗЫК»

2 КЛАСС

Тематическое содержание речи

Мир моего «я». Приветствие. Знакомство. Моя семья. Мой день рождения. Моя любимая еда.

Мир моих увлечений. Любимый цвет, игрушка. Любимые занятия. Мой питомец. Выходной день.

Мир вокруг меня. Моя школа. Мои друзья. Моя малая родина (город, село).

Родная страна и страны изучаемого языка. Названия родной страны и страны/стран изучаемого языка; их столиц. Произведения детского фольклора. Литературные персонажи детских книг. Праздники родной страны и страны/стран изучаемого языка (Новый год, Рождество).

Коммуникативные умения

Говорение

Коммуникативные умения *диалогической речи*:

Ведение с опорой на речевые ситуации, ключевые слова и/ или иллюстрации с соблюдением норм речевого этикета, принятых в стране/странах изучаемого языка:

диалога этикетного характера: приветствие, начало и завершение разговора, знакомство с собеседником; поздравление с праздником; выражение благодарности за поздравление; извинение;

диалога-расспроса: запрашивание интересующей информации; сообщение фактической информации, ответы на вопросы собеседника.

Коммуникативные умения *монологической речи*. Создание с опорой на ключевые слова, вопросы и/или иллюстрации устных монологических высказываний: описание предмета, реального человека или литературного персонажа; рассказ о себе, члене семьи, друге и т. д.

Аудирование

Понимание на слух речи учителя и одноклассников и вербальная/невербальная реакция на услышанное (при непосредственном общении).

Восприятие и понимание на слух учебных текстов, построенных на изученном языковом материале, в соответствии с поставленной коммуникативной задачей: с пониманием основного содержания, с пониманием запрашиваемой информации (при опосредованном общении).

Аудирование с пониманием основного содержания текста предполагает определение основной темы и главных фактов/событий в воспринимаемом на слух тексте с опорой на иллюстрации и с использованием языковой догадки.

Аудирование с пониманием запрашиваемой информации предполагает выделение из воспринимаемого на слух текста и понимание информации фактического характера (например, имя, возраст, любимое занятие, цвет и т. д.) с опорой на иллюстрации и с использованием языковой догадки.

Тексты для аудирования: диалог, высказывания собеседников в ситуациях повседневного общения, рассказ, сказка.

Смысловое чтение

Чтение вслух учебных текстов, построенных на изученном языковом материале, с соблюдением правил чтения и

соответствующей интонацией; понимание прочитанного.

Тексты для чтения вслух: диалог, рассказ, сказка.

Чтение про себя учебных текстов, построенных на изученном языковом материале, с различной глубиной проникновения в их содержание в зависимости от поставленной коммуникативной задачи: с пониманием основного содержания, с пониманием запрашиваемой информации.

Чтение слагает определение основной темы и главных фактов/событий в прочитанном тексте с опорой на иллюстрации и с использованием языковой догадки.

Чтение с пониманием запрашиваемой информации предполагает нахождение в прочитанном тексте и понимание запрашиваемой информации фактического характера с опорой на иллюстрации и с использованием языковой догадки.

Тексты для чтения про себя: диалог, рассказ, сказка, электронное сообщение личного характера.

Письмо

Овладение техникой письма (полупечатное написание букв, буквосочетаний, слов).

Воспроизведение речевых образцов, списывание текста; выписывание из текста слов, словосочетаний, предложений; вставка пропущенных букв в слово или слов в предложение, дописывание предложений в соответствии с решаемой учебной задачей. Заполнение простых формуляров с указанием личной информации (имя, фамилия, возраст, страна проживания) в соответствии с нормами, принятыми в стране/странах изучаемого языка.

Написание с опорой на образец коротких поздравлений с праздниками (с днём рождения, Новым годом).

Языковые знания и навыки

Фонетическая сторона речи

Буквы английского алфавита. Корректное называние букв английского алфавита.

Нормы произношения: долгота и краткость гласных, отсутствие оглушения звонких согласных в конце слога или слова, отсутствие смягчения согласных перед гласными.

Связующее –rll (there is/there).

Различение на слух и адекватное, без ошибок, ведущих к сбою в коммуникации, произнесение слов с соблюдением правильного ударения и *фраз/предложений* (повествовательного, побудительного и вопросительного: общий и специальный вопросы) с соблюдением их ритмико-интонационных особенностей.

Правила чтения гласных в открытом и закрытом слоге в односложных словах; согласных; основных звукобуквенных сочетаний. Вычленение из слова некоторых звукобуквенных сочетаний при анализе изученных слов.

Чтение новых слов согласно основным правилам чтения английского языка.

Знаки английской транскрипции; отличие их от букв английского алфавита. Фонетически корректное озвучивание знаков транскрипции.

Графика, орфография и пунктуация

Графически корректное (полупечатное) написание букв английского алфавита в буквосочетаниях и словах. Правильное написание изученных слов.

Правильная расстановка знаков препинания: точки, вопросительного и восклицательного знаков в конце предложения; правильное использование апострофа в изученных сокращённых формах глагола-связки, вспомогательного и модального глаголов (например, I'm, isn't; don't, doesn't; can't), существительных в притяжательном падеже (Ann's).

Лексическая сторона речи

Распознавание и употребление в устной и письменной речи не менее 200 лексических единиц (слов, словосочетаний, речевых клише), обслуживающих ситуации общения в рамках тематического содержания речи для 2 класса.

Распознавание в устной и письменной речи интернациональных слов (doctor, film) с помощью языковой догадки.

Грамматическая сторона речи

Распознавание в письменном и звучащем тексте и употребление

в устной и письменной речи: изученных морфологических форм и синтаксических конструкций английского языка.

Коммуникативные типы предложений: повествовательные (утвердительные, отрицательные), вопросительные (общий, специальный вопрос), побудительные (в утвердительной форме). Нераспространённые и распространённые простые предложения. Предложения с начальным It (It's a red ball.).

Предложения с начальным There + to be в Present Simple Tense (There is a cat in the room. Is there a cat in the room? — Yes, there is./No, there isn't. There are four pens on the table. Are there four pens on the table? — Yes, there are./No, there aren't. How many pens are there on the table? — There are four pens.).

Предложения с простым глагольным сказуемым (They live in the country.), составным именным сказуемым (The box is small.) и составным глагольным сказуемым (I like to play with my cat. She can play the piano.).

Предложения с глаголом-связкой to be в Present Simple Tense (My father is a doctor. Is it a red ball? — Yes, it is./No, it isn't.)

Предложения с краткими глагольными формами (She can't swim. I don't like porridge.).

Побудительные предложения в утвердительной форме (Come in, please.).

Глаголы в Present Simple Tense в повествовательных (утвердительных и отрицательных) и вопросительных (общий и специальный вопросы) предложениях.

Глагольная конструкция have got (I've got a cat. He's/She's got a cat. Have you got a cat? — Yes, I have./No, I haven't. What have you got?).

Модальный глагол can: для выражения умения (I can play tennis.) и отсутствия умения (I can't play chess.); для получения разрешения (Can I go out?).

Определённый, неопределённый и нулевой артикли с именами существительными (наиболее распространённые случаи).

Существительные во множественном числе, образованные по правилу и исключения (a book — books; a man — men).

Личные местоимения (I, you, he/she/it, we, they). Притяжательные

местоимения (my, your, his/her/its, our, their). Указательные местоимения (this — these).

Количественные числительные (1–12).

Вопросительные слова (who, what, how, where, how many).

Предлоги места (in, on, near, under).

Союзы and и but (с однородными членами).

Социокультурные знания и умения

Знание и использование некоторых социокультурных элементов речевого поведенческого этикета, принятого в стране/ странах изучаемого языка в некоторых ситуациях общения: приветствие, прощание, знакомство, выражение благодарности, извинение, поздравление (с днём рождения, Новым годом, Рождеством).

Знание небольших произведений детского фольклора страны/стран изучаемого языка (рифмовки, стихи, песенки); персонажей детских книг.

Знание названий родной страны и страны/стран изучаемого языка и их столиц.

Компенсаторные умения

Использование при чтении и аудировании языковой догадки (умения понять значение незнакомого слова или новое значение знакомого слова по контексту).

Использование в качестве опоры при порождении собственных высказываний ключевых слов, вопросов; иллюстраций.

ПРЕДМЕТНЫЕ РЕЗУЛЬТАТЫ

Предметные результаты по учебному предмету «Иностранный (английский) язык» предметной области «Иностранный язык» должны быть ориентированы на применение знаний, умений и навыков в типичных учебных ситуациях и реальных жизненных условиях, отражать сформированность иноязычной коммуникативной компетенции на элементарном уровне в совокупности её составляющих — речевой, языковой, социокультурной, компенсаторной, метапредметной (учебно-познавательной).

2 КЛАСС

Коммуникативные умения

Говорение

- вести разные виды диалогов (диалог этикетного характера, диалог-расспрос) в стандартных ситуациях неофициального общения, используя вербальные и/или зрительные опоры в рамках изучаемой тематики с соблюдением норм речевого этикета, принятого в стране/странах изучаемого языка (не менее 3 реплик со стороны каждого собеседника);
- создавать устные связные монологические высказывания объёмом не менее 3 фраз в рамках изучаемой тематики с опорой на картинки, фотографии и/или ключевые слова, вопросы.

Аудирование

- воспринимать на слух и понимать речь учителя и одноклассников;
- воспринимать на слух и понимать учебные тексты, построенные на изученном языковом материале, с разной глубиной проникновения в их содержание в зависимости от поставленной коммуникативной задачи: с пониманием основного содержания, с пониманием запрашиваемой информации фактического характера, используя зрительные опоры и языковую догадку (время звучания текста/текстов для аудирования — до 40 секунд).

Смысловое чтение

- читать вслух учебные тексты объёмом до 60 слов, построенные на изученном языковом материале, с соблюдением правил чтения и соответствующей интонации, демонстрируя понимание прочитанного;
- читать про себя и понимать учебные тексты, построенные на изученном языковом материале, с различной глубиной проникновения в их содержание в зависимости от поставленной коммуникативной задачи: с пониманием основного содержания, с пониманием запрашиваемой информации, используя зрительные опоры и языковую догадку (объём текста для чтения — до 80 слов).

Письмо

- заполнять простые формуляры, сообщая о себе основные сведения, в соответствии с нормами, принятыми в стране/странах

изучаемого языка;

- писать с опорой на образец короткие поздравления с праздниками (с днём рождения, Новым годом).

Языковые знания и навыки

Фонетическая сторона речи

- знать буквы алфавита английского языка в правильной последовательности, фонетически корректно их озвучивать и графически корректно воспроизводить (полупечатное написание букв, буквосочетаний, слов);
- применять правила чтения гласных в открытом и закрытом слоге в односложных словах, вычленять некоторые звукобуквенные сочетания при анализе знакомых слов; озвучивать транскрипционные знаки, отличать их от букв;
- читать новые слова согласно основным правилам чтения;
- различать на слух и правильно произносить слова и фразы/предложения с соблюдением их ритмико-интонационных особенностей.

Графика, орфография и пунктуация

- правильно писать изученные слова;
- заполнять пропуски словами; дописывать предложения;
- правильно расставлять знаки препинания (точка, вопросительный и восклицательный знаки в конце предложения) и использовать знак апострофа в сокращённых формах глагола-связки, вспомогательного и модального глаголов.

Лексическая сторона речи

- распознавать и употреблять в устной и письменной речи не менее 200 лексических единиц (слов, словосочетаний, речевых клише), обслуживающих ситуации общения в рамках тематики, предусмотренной на первом году обучения;
- использовать языковую догадку в распознавании интернациональных слов.

Грамматическая сторона речи

- распознавать и употреблять в устной и письменной речи различные коммуникативные типы предложений: повествовательные (утвердительные, отрицательные), вопросительные (общий, специальный, вопросы),

- побудительные (в утвердительной форме);
- распознавать и употреблять нераспространённые и распространённые простые предложения;
 - распознавать и употреблять в устной и письменной речи предложения с начальным It;
 - распознавать и употреблять в устной и письменной речи предложения с начальным There + to be в Present Simple Tense;
 - распознавать и употреблять в устной и письменной речи простые предложения с простым глагольным сказуемым (He speaks English.);
 - распознавать и употреблять в устной и письменной речи предложения с составным глагольным сказуемым (I want to danceShe can skate well.);
 - распознавать и употреблять в устной и письменной речи предложения с глаголом-связкой to be в Present Simple Tense в составе таких фраз, как I'm Dima, I'm eight. I'm fine. I'm sorry. It's... Is it...? What's ...?;
 - распознавать и употреблять в устной и письменной речи предложения с краткими глагольными формами;
 - распознавать и употреблять в устной и письменной речи повелительное наклонение: побудительные предложения в утвердительной форме (Come in, please.);
 - распознавать и употреблять в устной и письменной речи настоящее простое время (Present Simple Tense) в повествовательных (утвердительных и отрицательных) и вопросительных (общий и специальный вопрос) предложениях;
 - распознавать и употреблять в устной и письменной речи глагольную конструкцию have got (I've got ... Have you got ...?);
 - распознавать и употреблять в устной и письменной речи модальный глагол can/can't для выражения умения (I can ride bike.) и отсутствия умения (I can't ride a bike.); can для получения разрешения (Can I go out?);
 - распознавать и употреблять в устной и письменной речи неопределённый, определённый и нулевой артикль с существительными (наиболее распространённые случаи употребления);

- распознавать и употреблять в устной и письменной речи множественное число существительных, образованное по правилам и исключения: a pen — pens; a man — men;
- распознавать и употреблять в устной и письменной речи личные и притяжательные местоимения;
- распознавать и употреблять в устной и письменной речи указательные местоимения this — these;
- распознавать и употреблять в устной и письменной речи количественные числительные (1—12);
- распознавать и употреблять в устной и письменной речи вопросительные слова who, what, how, where, how many;
- распознавать и употреблять в устной и письменной речи предлоги места on, in, near, under;
- распознавать и употреблять в устной и письменной речи союзы and и but (при однородных членах).
Социокультурные знания и умения
- владеть отдельными социокультурными элементами речевого поведенческого этикета, принятыми в англоязычной среде, в некоторых ситуациях общения: приветствие, прощание, знакомство, выражение благодарности, извинение, поздравление с днём рождения, Новым годом, Рождеством;
— знать названия родной страны и страны/стран изучаемого языка и их столиц.

3 КЛАСС

Тематическое содержание речи

Мир моего «я». Моя семья. Мой день рождения. Моя любимая еда. Мой день (распорядок дня).

Мир моих увлечений. Любимая игрушка, игра. Мой питомец.

Любимые занятия. Любимая сказка. Выходной день. Каникулы.

Мир вокруг меня. Моя комната (квартира, дом). Моя школа. Мои друзья. Моя малая родина (город, село). Дикие и домашние животные. Погода. Времена года (месяцы).

Родная страна и страны изучаемого языка. Россия и страна/страны изучаемого языка. Их столицы, достопримечательности и интересные факты. Произведения детского фольклора. Литературные персонажи детских книг. Праздники родной страны и страны/стран изучаемого языка.

Коммуникативные умения

Говорение

Коммуникативные умения *диалогической речи*:

Ведение с опорой на речевые ситуации, ключевые слова и/или иллюстрации с соблюдением норм речевого этикета, принятых в стране/странах изучаемого языка:

диалога этикетного характера: приветствие, начало и завершение разговора, знакомство с собеседником; поздравление с праздником; выражение благодарности за поздравление; извинение;

диалога — побуждения к действию: приглашение собеседника к совместной деятельности, вежливое согласие/не согласие на предложение собеседника;

диалога-расспроса: запрашивание интересующей информации; сообщение фактической информации, ответы на вопросы собеседника.

Коммуникативные умения *монологической речи*: Создание с опорой на ключевые слова, вопросы и/или иллюстрации устных монологических высказываний: описание предмета, реального человека или литературного персонажа; рассказ о себе, члене семьи, друге и т. д.

Пересказ с опорой на ключевые слова, вопросы и/или иллюстрации основного содержания прочитанного текста.

Аудирование

Понимание на слух речи учителя и одноклассников и вербальная/невербальная реакция на услышанное (при непосредственном общении).

Восприятие и понимание на слух учебных текстов, построенных на изученном языковом материале, в соответствии с поставленной коммуникативной задачей: с пониманием основного содержания, с пониманием запрашиваемой информации (при опосредованном общении).

Аудирование с пониманием основного содержания текста

предполагает определение основной темы и главных фактов/событий в воспринимаемом на слух тексте с опорой на иллюстрации и с использованием языковой, в том числе контекстуальной, догадки

Аудирование с пониманием запрашиваемой информации предполагает выделение из воспринимаемого на слух тексте и понимание информации фактического характера с опорой на иллюстрации и с использованием языковой, в том числе контекстуальной, догадки.

Тексты для аудирования: диалог, высказывания собеседников в ситуациях повседневного общения, рассказ, сказка.

Смысловое чтение

Чтение вслух учебных текстов, построенных на изученном языковом материале, с соблюдением правил чтения и соответствующей интонацией; понимание прочитанного.

Тексты для чтения вслух: диалог, рассказ, сказка.

Чтение про себя учебных текстов, построенных на изученном языковом материале, с различной глубиной проникновения в их содержание в зависимости от поставленной коммуникативной задачи: с пониманием основного содержания, с пониманием запрашиваемой информации.

Чтение с пониманием основного содержания текста предполагает определение основной темы и главных фактов/событий в прочитанном тексте с опорой и без опоры на иллюстрации и с использованием с использованием языковой, в том числе контекстуальной, догадки.

Чтение с пониманием запрашиваемой информации предполагает нахождение в прочитанном тексте и понимание запрашиваемой информации фактического характера с опорой и без опоры на иллюстрации, а также с использованием языковой, в том числе контекстуальной, догадки.

Тексты для чтения: диалог, рассказ, сказка, электронное сообщение личного характера.

Письмо

Списывание текста; выписывание из текста слов, словосочетаний, предложений; вставка пропущенного слова в

предложение в соответствии с решаемой коммуникативной/учебной задачей.

Создание подписей к картинкам, фотографиям с пояснением, что на них изображено.

Заполнение анкет и формуляров с указанием личной информации (имя, фамилия, возраст, страна проживания, любимые занятия) в соответствии с нормами, принятыми в стране/странах изучаемого языка.

Написание с опорой на образец поздравлений с праздниками (с днём рождения, Новым годом, Рождеством) с выражением пожеланий

Языковые знания и навыки

Фонетическая сторона речи

Буквы английского алфавита. Фонетически корректное озвучивание букв английского алфавита.

Нормы произношения: долгота и краткость гласных, правильное отсутствие оглушения звонких согласных в конце слога или слова, отсутствие смягчения согласных перед гласными. Связующее –r (there is/there are).

Ритмикоинтонационные особенности повествовательного, побудительного и вопросительного (общий и специальный вопрос) предложений.

Различение на слух и адекватное, без ошибок произнесение слов с соблюдением правильного ударения и фраз/предложений с соблюдением их ритмико-интонационных особенностей. Чтение гласных в открытом и закрытом слоге в односложных словах, чтения гласных в третьем типе слога (гласная + r); согласных, основных звукобуквенных сочетаний, в частности сложных сочетаний букв (например, tion, ight) в односложных, двусложных и многосложных словах.

Вычленение некоторых звукобуквенных сочетаний при анализе изученных слов.

Чтение новых слов согласно основным правилам чтения с использованием полной или частичной транскрипции.

Знаки английской транскрипции; отличие их от букв английского алфавита. Фонетически корректное озвучивание знаков

транскрипции.

Графика, орфография и пунктуация

Правильное написание изученных слов.

Правильная расстановка знаков препинания: точки, вопросительного и восклицательного знаков в конце предложения; правильное использование знака апострофа в сокращённых формах глагола-связки, вспомогательного и модального глаголов, существительных в притяжательном падеже.

Лексическая сторона речи

Распознавание в письменном и звучащем тексте и употребление в устной и письменной речи не менее 350 лексических единиц (слов, словосочетаний, речевых клише), обслуживающих ситуации общения в рамках тематического содержания речи для 3 класса, включая 200 лексических единиц, усвоенных на первом году обучения.

Распознавание и употребление в устной и письменной речи слов, образованных с использованием основных способов словообразования: аффиксации (образование числительных с помощью суффиксов -teen, -ty, -th) и словосложения (sportsman).

Распознавание в устной и письменной речи интернациональных слов (doctor, film) с помощью языковой догадки.

Грамматическая сторона речи

Распознавание в письменном и звучащем тексте и употребление в устной и письменной речи родственных слов с использованием основных способов словообразования: аффиксации (суффиксы числительных -teen, -ty, -th) и словосложения (football, snowman)

Предложения с начальным There + to be в Past Simple Tense (There was an old house near the river.).

Побудительные предложения в отрицательной (Don't talk, please.) форме.

Правильные и неправильные глаголы в Past Simple Tense в повествовательных (утвердительных и отрицательных) и вопросительных (общий и специальный вопросы) предложениях. Конструкция I'd like to ... (I'd like to read this book.) Конструкции с глаголами на -ing: to like/enjoy doing smth (I like riding my bike.).

Существительные в притяжательном падеже (Possessive Case; Ann's dress, children's toys, boys' books).

Слова, выражающие количество с исчисляемыми и неисчисляемыми существительными (much/many/a lot of).

Личные местоимения в объектном (me, you, him/her/it, us, them) падеже. Указательные местоимения (this — these; that — those). Неопределённые местоимения (some/any) в повествовательных и вопросительных предложениях (Have you got any friends? —Yes, I've got some.).

Наречия частотности (usually, often).

Количественные числительные (13—100). Порядковые числительные (1—30).

Вопросительные слова (when, whose, why).

Предлоги места (next to, in front of, behind), направления (to), времени (at, in, on в выражениях at 5 o'clock, in the morning, on Monday).

Социокультурные знания и умения

Знание и использование некоторых социокультурных элементов речевого поведенческого этикета, принятого в стране/странах изучаемого языка, в некоторых ситуациях общения: приветствие, прощание, знакомство, выражение благодарности, извинение, поздравление с днём рождения, Новым годом, Рождеством.

Знание произведений детского фольклора (рифмовок, стихов, песенок), персонажей детских книг.

Краткое представление своей страны и страны/стран изучаемого языка (названия родной страны и страны/стран изучаемого языка и их столиц, название родного города/села; цвета национальных флагов).

Компенсаторные умения

Использование при чтении и аудировании языковой, в том числе контекстуальной, догадки.

Использование в качестве опоры при порождении собственных высказываний ключевых слов, вопросов; иллюстраций.

Игнорирование информации, не являющейся необходимой для понимания основного содержания прочитанного /прослушанного текста или для нахождения в тексте запрашиваемой информации.

3 КЛАСС

Коммуникативные умения

Говорение

- вести разные виды диалогов (диалог этикетного характера, диалог-побуждение, диалог-расспрос) в стандартных ситуациях неофициального общения, с вербальными и/или зрительными опорами в рамках изучаемой тематики с соблюдением норм речевого этикета, принятого в стране/странах изучаемого языка (не менее 4 реплик со стороны каждого с собеседника);
- создавать устные связные монологические высказывания (описание; повествование/рассказ) в рамках изучаемой тематики объёмом не менее 4 фраз с вербальными и/или зрительными опорами;
- передавать основное содержание прочитанного текста с вербальными и/или зрительными опорами (объём монологического высказывания — не менее 4 фраз).

Аудирование

- воспринимать на слух и понимать речь учителя и одноклассников вербально/невербально реагировать на услышанное;
- воспринимать на слух и понимать учебные тексты, построенные на изученном языковом материале, с разной глубиной проникновения в их содержание в зависимости от поставленной коммуникативной задачи: с пониманием основного содержания, с пониманием запрашиваемой информации фактического характера, со зрительной опорой и с использованием языковой, в том числе контекстуальной, догадки (время звучания текста/текстов для аудирования — до 1 минуты).

Смысловое чтение

- читать вслух учебные тексты объёмом до 70 слов, построенные на изученном языковом материале, с соблюдением правил чтения и соответствующей интонацией, демонстрируя понимание прочитанного;
- читать про себя и понимать учебные тексты, содержащие отдельные незнакомые слова, с различной глубиной проникновения в их содержание в зависимости от поставленной коммуникативной

задачи: с пониманием основного содержания, с пониманием запрашиваемой информации, со зрительной опорой и без опоры, а также с использованием языковой, в том числе контекстуальной, догадки (объём текста/текстов для чтения — до 130 слов).

Письмо

- заполнять анкеты и формуляры с указанием личной информации: имя, фамилия, возраст, страна проживания, любимые занятия и т. д.;
- писать с опорой на образец поздравления с днем рождения, Новым годом, Рождеством с выражением пожеланий;
- создавать подписи к иллюстрациям с пояснением, что на них изображено.

Языковые знания и навыки

Фонетическая сторона речи

- применять правила чтения гласных в третьем типе слога (гласная + r);
- применять правила чтения сложных сочетаний букв (например, -tion, -ight) в односложных, двусложных и многосложных словах (international, night);
- читать новые слова согласно основным правилам чтения;
- различать на слух и правильно произносить слова и фразы/предложения с соблюдением их ритмико-интонационных особенностей.

Графика, орфография и пунктуация

- правильно писать изученные слова;
- правильно расставлять знаки препинания (точка, вопросительный и восклицательный знаки в конце предложения, апостроф).

Лексическая сторона речи

- распознавать и употреблять в устной и письменной речи не менее 350 лексических единиц (слов, словосочетаний, речевых клише), включая 200 лексических единиц, освоенных на первом году обучения;
- распознавать и образовывать родственные слова с использованием основных способов словообразования: аффиксации (суффиксы числительных -teen, -ty, -th) и словосложения (football, snowman).

Грамматическая сторона речи

- распознавать и употреблять в устной и письменной речи побудительные предложения в отрицательной форме (Don't talk, please.);
- распознавать и употреблять в устной и письменной речи предложения с начальным There + to be в Past Simple Tense (There was a bridge across the river. There were mountains in the south.);
- распознавать и употреблять в устной и письменной речи конструкции с глаголами на -ing: to like/enjoy doing something;
- распознавать и употреблять в устной и письменной речи конструкцию I'd like to ...;
- распознавать и употреблять в устной и письменной речи правильные и неправильные глаголы в Past Simple Tense в повествовательных (утвердительных и отрицательных) и вопросительных (общий и специальный вопрос) предложениях;
- распознавать и употреблять в устной и письменной речи существительные в притяжательном падеже (Possessive Case);
- распознавать и употреблять в устной и письменной речи слова, выражающие количество с исчисляемыми и неисчисляемыми существительными (much/many/a lot of);
- распознавать и употреблять в устной и письменной речи наречия частотности usually, often;
- распознавать и употреблять в устной и письменной речи личные местоимения в объектном падеже;
- распознавать и употреблять в устной и письменной речи указательные местоимения that — those;
- распознавать и употреблять в устной и письменной речи неопределённые местоимения some/any в повествовательных и вопросительных предложениях;
- распознавать и употреблять в устной вопросительные слова when, whose, why;
- распознавать и употреблять в устной количественные числительные (13—100);
- распознавать и употреблять в устной порядковые числительные (1—30);
- распознавать и употреблять в устной и письменной речи предлог

- направления движения to (We went to Moscow last year.);
- распознавать и употреблять в устной и письменной речи предлоги места next to, in front of, behind;
 - распознавать и употреблять в устной и письменной речи предлоги времени: at, in, on в выражениях at 4 o'clock, in the morning, on Monday.

Социокультурные знания и умения

- владеть социокультурными элементами речевого поведенческого этикета, принятыми в англоязычной среде, в некоторых ситуациях общения (приветствие, прощание, знакомство, просьба, выражение благодарности, извинение, поздравление с днём рождения, Новым годом, Рождеством);
- кратко представлять свою страну и страну/страны изучаемого языка на английском языке.

4 КЛАСС

Тематическое содержание речи

Мир моего «я». Моя семья. Мой день рождения, подарки. Моя любимая еда. Мой день (распорядок дня, домашние обязанности).

Мир моих увлечений. Любимая игрушка, игра. Мой питомец. Любимые занятия. Занятия спортом. Любимая сказка/история/рассказ. Выходной день. Каникулы.

Мир вокруг меня. Моя комната (квартира, дом), предметы мебели и интерьера. Моя школа, любимые учебные предметы. Мои друзья, их внешность и черты характера. Моя малая родина (город, село). Путешествия. Дикие и домашние животные. Погода. Времена года (месяцы). Покупки.

Родная страна и страны изучаемого языка. Россия и страна/страны изучаемого языка. Их столицы, основные достопримечательности и интересные факты. Произведения детского фольклора. Литературные персонажи детских книг. Праздники родной страны и страны/стран изучаемого языка.

Коммуникативные умения

Говорение

Коммуникативные умения *диалогической речи*:

Ведение с опорой на речевые ситуации, ключевые слова и/или иллюстрации с соблюдением норм речевого этикета, принятых в стране/странах изучаемого языка:

диалога этикетного характера: приветствие, ответ на приветствие; завершение разговора (в том числе по телефону), прощание; знакомство с собеседником; поздравление с праздником, выражение благодарности за поздравление; выражение извинения;

диалога — побуждения к действию: обращение к собеседнику с просьбой, вежливое согласие выполнить просьбу; приглашение собеседника к совместной деятельности, вежливое согласие/несогласие на предложение собеседника;

диалога-расспроса: запрашивание интересующей информации; сообщение фактической информации, ответы на вопросы собеседника.

Коммуникативные умения *монологической речи*. Создание с опорой на ключевые слова, вопросы и/или иллюстрации устных монологических высказываний: описание предмета, внешности и одежды, черт характера реального человека или литературного персонажа; рассказ/сообщение (повествование) с опорой на ключевые слова, вопросы и/или иллюстрации.

Создание устных монологических высказываний в рамках тематического содержания речи по образцу (с выражением своего отношения к предмету речи).

Пересказ основного содержания прочитанного текста с опорой на ключевые слова, вопросы, план и/или иллюстрации.

Краткое устное изложение результатов выполненного несложного проектного задания.

Аудирование

Коммуникативные умения *аудирования*.

Понимание на слух речи учителя и одноклассников и вербальная/невербальная реакция на услышанное (при

непосредственном общении).

Восприятие и понимание на слух учебных и адаптированных аутентичных текстов, построенных на изученном языковом материале, в соответствии с поставленной коммуникативной задачей: с пониманием основного содержания, с пониманием запрашиваемой информации (при опосредованном общении).

Аудирование с пониманием основного содержания текста предполагает умение определять основную тему и главные факты/события в воспринимаемом на слух тексте с опорой и без опоры на иллюстрации и с использованием языковой, в том числе контекстуальной, догадки.

Аудирование с пониманием запрашиваемой информации предполагает умение выделять запрашиваемую информацию фактического характера с опорой и без опоры на иллюстрации, а также с использованием языковой, в том числе контекстуальной, догадки.

Тексты для аудирования: диалог, высказывания собеседников в ситуациях повседневного общения, рассказ, сказка, сообщение информационного характера.

Смысловое чтение

Чтение вслух учебных текстов с соблюдением правил чтения и соответствующей интонацией, понимание прочитанного.

Тексты для чтения вслух: диалог, рассказ, сказка.

Чтение про себя учебных текстов, построенных на изученном языковом материале, с различной глубиной проникновения в их содержание в зависимости от поставленной коммуникативной задачи: с пониманием основного содержания, с пониманием запрашиваемой информации.

Чтение с пониманием основного содержания текста предполагает определение основной темы и главных фактов/событий в прочитанном тексте с опорой и без опоры на иллюстрации, с использованием языковой, в том числе контекстуальной, догадки. Чтение с пониманием запрашиваемой информации предполагает нахождение в прочитанном тексте и понимание запрашиваемой информации фактического характера с опорой и без опоры на иллюстрации, с использованием

языковой, в том числе контекстуальной, догадки.

Смысловое чтение про себя учебных и адаптированных аутентичных текстов, содержащих отдельные незнакомые слова, понимание основного содержания (тема, главная мысль, главные факты/события) текста с опорой и без опоры на иллюстрации и с использованием языковой догадки, в том числе контекстуальной. Прогнозирование содержания текста на основе заголовка Чтение несплошных текстов (таблиц, диаграмм) и понимание представленной в них информации.

Тексты для чтения: диалог, рассказ, сказка, электронное сообщение личного характера, текст научно-популярного характера, стихотворение.

Письмо

Выписывание из текста слов, словосочетаний, предложений; вставка пропущенных букв в слово или слов в предложение в соответствии с решаемой коммуникативной/учебной задачей.

Заполнение простых анкет и формуляров с указанием личной информации (имя, фамилия, возраст, местожительство (страна проживания, город), любимые занятия) в соответствии с нормами, принятыми в стране/странах изучаемого языка.

Написание с опорой на образец поздравления с праздниками (с днём рождения, Новым годом, Рождеством) с выражением пожеланий.

Написание электронного сообщения личного характера с опорой на образец.

Языковые знания и навыки

Фонетическая сторона речи

Нормы произношения: долгота и краткость гласных, отсутствие оглушения звонких согласных в конце слога или слова, отсутствие смягчения согласных перед гласными. Связующее –rll (there is/there are).

Ритмико-интонационные особенности повествовательного, побудительного и вопросительного (общий и специальный вопрос) предложений.

Различение на слух и адекватное, без ошибок, ведущих к сбою в коммуникации, произнесение слов с соблюдением правильного

ударения и фраз с соблюдением их ритмико-интонационных особенностей, в том числе соблюдение правила отсутствия ударения на служебных словах; интонации перечисления.

Правила чтения: гласных в открытом и закрытом слоге в односложных словах, гласных в третьем типе слога (гласная + r); согласных; основных звукобуквенных сочетаний, в частности сложных сочетаний букв (например, tion, ight) в односложных, двусложных и многосложных словах.

Вычленение некоторых звукобуквенных сочетаний при анализе изученных слов.

Чтение новых слов согласно основным правилам чтения с использованием полной или частичной транскрипции, по аналогии.

Знаки английской транскрипции; отличие их от букв английского алфавита. Фонетически корректное озвучивание знаков транскрипции.

Графика, орфография и пунктуация

Правильное написание изученных слов. Правильная расстановка знаков препинания: точки, вопросительного и восклицательного знака в конце предложения; запятой при обращении и перечислении; правильное использование знака апострофа в сокращённых формах глагола-связки, вспомогательного и модального глаголов, существительных в притяжательном падеже (Possessive Case).

Лексическая сторона речи

Распознавание в письменном и звучащем тексте и употребление в устной и письменной речи не менее 500 лексических единиц (слов, словосочетаний, речевых клише), обслуживающих ситуации общения в рамках тематического содержания речи для 4 класса, включая 350 лексических единиц, усвоенных в предыдущие два года обучения.

Распознавание и образование в устной и письменной речи родственных слов с использованием основных способов словообразования: аффиксации (образование существительных с помощью суффиксов -er/-or, -ist (worker, actor, artist) и конверсии (to play — a play).

Использование языковой догадки для распознавания

интернациональных слов (pilot, film).

Грамматическая сторона речи

Распознавание в письменном и звучащем тексте и употребление в устной и письменной речи изученных морфологических форм и синтаксических конструкций английского языка.

Глаголы в Present/Past Simple Tense, Present Continuous Tense в повествовательных (утвердительных и отрицательных) и вопросительных (общий и специальный вопросы) предложениях. Модальные глаголы must и have to.

Конструкция to be going to и Future Simple Tense для выражения будущего действия (I am going to have my birthday party on Saturday. Wait, I'll help you.).

Отрицательное местоимение no.

Степени сравнения прилагательных (формы, образованные по правилу и исключения: good — better — (the) best, bad — worse — (the) worst.

Наречия времени.

Обозначение даты и года. Обозначение времени (5 o'clock; 3 am, 2 pm).

Социокультурные знания и умения

Знание и использование некоторых социокультурных элементов речевого поведенческого этикета, принятого в стране/странах изучаемого языка, в некоторых ситуациях общения: приветствие, прощание, знакомство, выражение благодарности, извинение, поздравление с днём рождения, Новым годом, Рождеством, разговор по телефону).

Знание произведений детского фольклора (рифмовок, стихов, песенок), персонажей детских книг.

Краткое представление своей страны и страны/стран изучаемого языка на (названия стран и их столиц, название родного города/села; цвета национальных флагов; основные достопримечательности).

Компенсаторные умения

Использование при чтении и аудировании языковой догадки (умения понять значение незнакомого слова или новое значение

знакомого слова из контекста).

Использование в качестве опоры при порождении собственных высказываний ключевых слов, вопросов; картинок, фотографий.

Прогнозирование содержания текста для чтения на основе заголовка.

Игнорирование информации, не являющейся необходимой для понимания основного содержания прочитанного/прослушанного текста или для нахождения в тексте запрашиваемой информации.

4 КЛАСС

Коммуникативные умения

Говорение

- вести разные виды диалогов (диалог этикетного характера, диалог-побуждение, диалог-расспрос) на основе вербальных и/или зрительных опор с соблюдением норм речевого этикета, принятого в стране/странах изучаемого языка (не менее 4—5 реплик со стороны каждого собеседника);
- вести диалог — разговор по телефону с опорой на картинки, фотографии и/или ключевые слова в стандартных ситуациях неофициального общения с соблюдением норм речевого этикета в объеме не менее 4—5 реплик со стороны каждого собеседника;
- создавать устные связные монологические высказывания (описание, рассуждение; повествование/сообщение) с вербальными и/или зрительными опорами в рамках тематического содержания речи для 4 класса (объем монологического высказывания — не менее 4—5 фраз);
- создавать устные связные монологические высказывания по образцу; выражать своё отношение к предмету речи;
- передавать основное содержание прочитанного текста с вербальными и/или зрительными опорами в объеме не менее 4—5 фраз.
- представлять результаты выполненной проектной работы, в том числе подбирая иллюстративный материал (рисунки, фото) к тексту выступления, в объеме не менее 4—5 фраз.

Аудирование

- воспринимать на слух и понимать речь учителя и одноклассников, вербально/невербально реагировать на

услышанное;

- воспринимать на слух и понимать учебные и адаптированные аутентичные тексты, построенные на изученном языковом материале, с разной глубиной проникновения в их содержание в зависимости от поставленной коммуникативной задачи: с пониманием основного содержания, с пониманием запрашиваемой информации фактического характера со зрительной опорой и с использованием языковой, в том числе контекстуальной, догадки (время звучания текста/текстов для аудирования — до 1 минуты).

Смысловое чтение

- читать вслух учебные тексты объемом до 70 слов, построенные на изученном языковом материале, с соблюдением правил чтения и соответствующей интонацией, демонстрируя понимание прочитанного;
- читать про себя тексты, содержащие отдельные незнакомые слова, с различной глубиной проникновения в их содержание в зависимости от поставленной коммуникативной задачи: с пониманием основного содержания, с пониманием запрашиваемой информации, со зрительной опорой и без опоры, с использованием языковой, в том числе контекстуальной, догадки (объем текста/текстов для чтения — до 160 слов);
- прогнозировать содержание текста на основе заголовка;
- читать про себя несплошные тексты (таблицы, диаграммы и т. д.) и понимать представленную в них информацию.

Письмо

- заполнять анкеты и формуляры с указанием личной информации: имя, фамилия, возраст, место жительства (страна проживания, город), любимые занятия и т. д.;
- писать с опорой на образец поздравления с днем рождения, Новым годом, Рождеством с выражением пожеланий;
- писать с опорой на образец электронное сообщение личного характера (объем сообщения — до 50 слов).

Языковые знания и навыки

Фонетическая сторона речи

- читать новые слова согласно основным правилам чтения;
- различать на слух и правильно произносить слова и фразы/

предложения с соблюдением их ритмико-интонационных особенностей.

Графика, орфография и пунктуация

- правильно писать изученные слова;
- правильно расставлять знаки препинания (точка, вопросительный и восклицательный знаки в конце предложения, апостроф, запятая при перечислении).

Лексическая сторона речи

- распознавать и употреблять в устной и письменной речи не менее 500 лексических единиц (слов, словосочетаний, речевых клише), включая 350 лексических единиц, освоенных в предшествующие годы обучения;
- распознавать и образовывать родственные слова с использованием основных способов словообразования: аффиксации (суффиксы -er/-or, -ist: teacher, actor, artist), словосложения (blackboard), конверсии (to play — a play).

Грамматическая сторона речи

- распознавать и употреблять в устной и письменной речи Present Continuous Tense в повествовательных (утвердительных и отрицательных), вопросительных (общий и специальный вопрос) предложениях;
- распознавать и употреблять в устной и письменной речи конструкцию to be going to и Future Simple Tense для выражения будущего действия;
- распознавать и употреблять в устной и письменной речи модальные глаголы долженствования must и have to;
- распознавать и употреблять в устной и письменной речи отрицательное местоимение no;
- распознавать и употреблять в устной и письменной речи степени сравнения прилагательных (формы, образованные по правилу и исключения: good — better — (the) best, bad — worse — (the) worst);
- распознавать и употреблять в устной и письменной речи наречия времени;
- распознавать и употреблять в устной и письменной речи обозначение даты и года;
- распознавать и употреблять в устной и письменной речи

обозначение времени.

Социокультурные знания и умения

- владеть социокультурными элементами речевого поведенческого этикета, принятыми в англоязычной среде, в некоторых ситуациях общения (приветствие, прощание, знакомство, выражение благодарности, извинение, поздравление с днём рождения, Новым годом, Рождеством);
 - знать названия родной страны и страны/стран изучаемого языка;
 - знать некоторых литературных персонажей;
 - знать небольшие произведения детского фольклора (рифмовки, песни);
- кратко представлять свою страну на иностранном языке в рамках изучаемой тематики.

ПЛАНИРУЕМЫЕ РЕЗУЛЬТАТЫ ОСВОЕНИЯ УЧЕБНОГО ПРЕДМЕТА «ИНОСТРАННЫЙ (АНГЛИЙСКИЙ) ЯЗЫК»

НА УРОВНЕ НАЧАЛЬНОГО ОБЩЕГО ОБРАЗОВАНИЯ

В результате изучения иностранного языка в начальной школе у обучающегося будут сформированы личностные, метапредметные и предметные результаты, обеспечивающие выполнение ФГОС НОО и его успешное дальнейшее образование.

Личностные результаты

Личностные результаты освоения программы начального образования достигаются в единстве учебной и воспитательной деятельности школы в соответствии с традиционными российскими социокультурными и духовно-нравственными ценностями, принятыми в обществе правилами и нормами поведения и способствуют процессам самопознания, самовоспитания и саморазвития, формирования внутренней позиции личности.

Личностные результаты освоения программы начального общего образования должны отражать готовность обучающихся руководствоваться ценностями и приобретение первоначального опыта деятельности на их основе, в том числе в части:

Гражданско-патриотического воспитания:

- становление ценностного отношения к своей Родине — России;

- осознание своей этнокультурной и российской гражданской идентичности;
- сопричастность к прошлому, настоящему и будущему своей страны и родного края;
- уважение к своему и другим народам;
- первоначальные представления о человеке как члене общества, о правах и ответственности, уважении и достоинстве человека, о нравственно-этических нормах поведения и правилах межличностных отношений.

Духовно-нравственного воспитания:

- признание индивидуальности каждого человека;
- проявление сопереживания, уважения и доброжелательности;
- неприятие любых форм поведения, направленных на причинение физического и морального вреда другим людям.

Эстетического воспитания:

- уважительное отношение и интерес к художественной культуре, восприимчивость к разным видам искусства, традициям и творчеству своего и других народов;
- стремление к самовыражению в разных видах художественной деятельности.

Физического воспитания, формирования культуры здоровья и эмоционального благополучия:

- соблюдение правил здорового и безопасного (для себя и других людей) образа жизни в окружающей среде (в том числе информационной);
- бережное отношение к физическому и психическому здоровью.

Трудового воспитания:

- осознание ценности труда в жизни человека и общества, ответственное потребление и бережное отношение к результатам труда, навыки участия в различных видах трудовой деятельности, интерес к различным профессиям

Экологического воспитания:

- бережное отношение к природе;
- неприятие действий, приносящих ей вред.

Ценности научного познания:

- первоначальные представления о научной картине мира;
- познавательные интересы, активность, инициативность,

любопытность и самостоятельность в познании.

Метапредметные результаты

Метапредметные результаты освоения программы начального общего образования должны отражать:

Овладение универсальными учебными познавательными действиями:

1) базовые логические действия:

- сравнивать объекты, устанавливать основания для сравнения, устанавливать аналогии;
- объединять части объекта (объекты) по определённому признаку;
- определять существенный признак для классификации, классифицировать предложенные объекты;
- находить закономерности и противоречия в рассматриваемых фактах, данных и наблюдениях на основе предложенного педагогическим работником алгоритма;
- выявлять недостаток информации для решения учебной (практической) задачи на основе предложенного алгоритма;
- устанавливать причинно-следственные связи в ситуациях, поддающихся непосредственному наблюдению или знакомых по опыту, делать выводы;

2) базовые исследовательские действия:

- определять разрыв между реальным и желательным состоянием объекта (ситуации) на основе предложенных педагогическим работником вопросов;
- с помощью педагогического работника формулировать цель, планировать изменения объекта, ситуации;
- сравнивать несколько вариантов решения задачи, выбирать наиболее подходящий (на основе предложенных критериев);
- проводить по предложенному плану опыт, несложное исследование по установлению особенностей объекта изучения и связей между объектами (часть целое, причина следствие);
- формулировать выводы и подкреплять их доказательствами на основе результатов проведенного наблюдения (опыта, измерения, классификации, сравнения, исследования);
- прогнозировать возможное развитие процессов, событий и их последствия в аналогичных или сходных ситуациях;

3) работа с информацией:

- выбирать источник получения информации;
- согласно заданному алгоритму находить в предложенном источнике информацию, представленную в явном виде;
- распознавать достоверную и недостоверную информацию самостоятельно или на основании предложенного педагогическим работником способа её проверки;
- соблюдать с помощью взрослых (педагогических работников, родителей (законных представителей) несовершеннолетних обучающихся) правила информационной безопасности при поиске информации в сети Интернет;
- анализировать и создавать текстовую, видео, графическую, звуковую, информацию в соответствии с учебной задачей;
- самостоятельно создавать схемы, таблицы для представления информации.

Овладение универсальными учебными коммуникативными действиями:

1) *общение:*

- воспринимать и формулировать суждения, выражать эмоции в соответствии с целями и условиями общения в знакомой среде;
- проявлять уважительное отношение к собеседнику, соблюдать правила ведения диалога и дискуссии;
- признавать возможность существования разных точек зрения;
- корректно и аргументированно высказывать своё мнение;
- строить речевое высказывание в соответствии с поставленной задачей;
- создавать устные и письменные тексты (описание, рассуждение, повествование);
- готовить небольшие публичные выступления;
- подбирать иллюстративный материал (рисунки, фото, плакаты) к тексту выступления;

2) *совместная деятельность:*

- формулировать краткосрочные и долгосрочные цели (индивидуальные с учётом участия в коллективных задачах) в стандартной (типовой) ситуации на основе предложенного формата планирования, распределения промежуточных шагов и сроков;

- принимать цель совместной деятельности, коллективно строить действия по её достижению: распределять роли, договариваться, обсуждать процесс и результат совместной работы;
- проявлять готовность руководить, выполнять поручения, подчиняться;
- ответственно выполнять свою часть работы;
- оценивать свой вклад в общий результат;
- выполнять совместные проектные задания с опорой на предложенные образцы.

Овладение универсальными учебными регулятивными действиями:

1) *самоорганизация:*

- планировать действия по решению учебной задачи для получения результата;
- выстраивать последовательность выбранных действий;

2) *самоконтроль:*

- устанавливать причины успеха/неудач учебной деятельности;
- корректировать свои учебные действия для преодоления ошибок.

МАТЕМАТИКА

Рабочая программа по предмету «Математика» на уровне начального общего образования составлена на основе Требований к результатам освоения ООП НОО, представленных в ФГОС НОО, а также Программы воспитания.

ПОЯСНИТЕЛЬНАЯ ЗАПИСКА

Программа по учебному предмету «Математика» предметная область «Математика и информатика») включает пояснительную записку, содержание учебного предмета «Математика» для 1—4 классов начальной школы, распределённое по годам обучения, планируемые результаты освоения учебного предмета «Математика» на уровне начального общего образования и тематическое планирование изучения курса.

Пояснительная записка отражает общие цели и задачи изучения предмета, характеристику психологических предпосылок к его изучению младшими школьниками; место в структуре учебного плана, а также подходы к отбору содержания, планируемым результатам и тематическому планированию.

Содержание обучения раскрывает содержательные линии, которые предлагаются для обязательного изучения в каждом классе начальной школы.

Содержание обучения в каждом классе завершается перечнем универсальных учебных действий (УУД) — познавательных, коммуникативных и регулятивных, которые возможно формировать средствами учебного предмета «Математика» с учётом возрастных особенностей младших школьников. В первом и втором классах предлагается пропедевтический уровень формирования УУД. В познавательных универсальных учебных действиях выделен специальный раздел «Работа с информацией». С учётом того, что выполнение правил совместной деятельности строится на интеграции регулятивных (определённые волевые усилия, саморегуляция,

самоконтроль, проявление терпения и доброжелательности при налаживании отношений) и коммуникативных (способность вербальными средствами устанавливать взаимоотношения) универсальных учебных действий, их перечень дан в специальном разделе — «Совместная деятельность». Планируемые результаты включают личностные, метапредметные результаты за период обучения, а также предметные достижения младшего школьника за каждый год обучения в начальной школе.

В тематическом планировании описывается программное содержание по всем разделам (темам) содержания обучения каждого класса, а также раскрываются методы и формы организации обучения и характеристика видов деятельности, которые целесообразно использовать при изучении той или иной программной темы (раздела). Представлены также способы организации дифференцированного обучения.

В начальной школе изучение математики имеет особое значение в развитии младшего школьника. Приобретённые им знания, опыт выполнения предметных и универсальных действий на математическом материале, первоначальное овладение математическим языком станут фундаментом обучения в основном звене школы, а также будут востребованы в жизни. Изучение математики в начальной школе направлено на достижение следующих образовательных, развивающих целей,

а также целей воспитания:

1. Освоение начальных математических знаний — понимание значения величин и способов их измерения; использование арифметических способов для разрешения сюжетных ситуаций; формирование умения решать учебные и практические задачи средствами математики; работа с алгоритмами выполнения арифметических действий.
2. Формирование функциональной математической грамотности младшего школьника, которая характеризуется наличием у него опыта решения учебно-познавательных и

учебно-практических задач, построенных на понимании и применении математических отношений («часть-целое», «больше-меньше», «равно-неравно», «порядок»), смысла арифметических действий, зависимостей (работа, движение, продолжительность события).

3. Обеспечение математического развития младшего школьника — формирование способности к интеллектуальной деятельности, пространственного воображения, математической речи; умение строить рассуждения, выбирать аргументацию, различать верные (истинные) и неверные (ложные) утверждения, вести поиск информации (примеров, оснований для упорядочения, вариантов и др.).

4. Становление учебно-познавательных мотивов и интереса к изучению математики и умственному труду; важнейших качеств интеллектуальной деятельности: теоретического и пространственного мышления, воображения, математической речи, ориентировки в математических терминах и понятиях; прочных навыков использования математических знаний в повседневной жизни.

В основе конструирования содержания и отбора планируемых результатов лежат следующие ценности математики, коррелирующие со становлением личности младшего школьника:

понимание математических отношений выступает средством познания закономерностей существования окружающего мира, фактов, процессов и явлений, происходящих в природе и в обществе (хронология событий, протяжённость по времени, образование целого из частей, изменение формы, размера и т. д.);

математические представления о числах, величинах, геометрических фигурах являются условием целостного восприятия творений природы и человека (памятники архитектуры, сокровища искусства и культуры, объекты природы);

владение математическим языком, элементами алгоритмического мышления позволяет ученику совершенствовать коммуникативную деятельность (аргументировать свою точку зрения, строить логические цепочки рассуждений; опровергать или подтверждать истинность предположения).

Младшие школьники проявляют интерес к математической сущности предметов и явлений окружающей жизни — возможности их измерить, определить величину, форму, выявить зависимости и закономерности их расположения во времени и в пространстве. Осознанию младшим школьником многих математических явлений помогает его тяга к моделированию, что облегчает освоение общего способа решения учебной задачи, а также работу с разными средствами информации, в том числе и графическими (таблица, диаграмма, схема).

В начальной школе математические знания и умения применяются школьником при изучении других учебных предметов (количественные и пространственные характеристики, оценки, расчёты и прикидка, использование графических форм представления информации). Приобретённые учеником умения строить алгоритмы, выбирать рациональные способы устных и письменных арифметических вычислений, приёмы проверки правильности выполнения действий, а также различение, называние, изображение геометрических фигур, нахождение геометрических величин (длина, периметр, площадь) становятся показателями сформированной функциональной грамотности младшего школьника и предпосылкой успешного дальнейшего обучения в основном звене школы.

В учебном плане на изучение математики в каждом классе начальной школы отводится 4 часа в неделю, всего 540 часов. Из них: в 1 классе — 132 часа, во 2 классе — 136 часов, 3 классе — 136 часов, 4 классе — 136 часов.

Содержание обучения

Основное содержание обучения в программе представлено разделами: «Числа и величины», «Арифметические действия», «Текстовые задачи», «Пространственные отношения и геометрические фигуры», «Математическая информация».

1 КЛАСС

Числа и величины

Числа от 1 до 9: различение, чтение, запись. Единица счёта. Десяток. Счёт предметов, запись результата цифрами. Число и цифра 0 при измерении, вычислении.

Числа в пределах 20: чтение, запись, сравнение. Однозначные и двузначные числа. Увеличение (уменьшение) числа на несколько единиц.

Длина и её измерение. Единицы длины: сантиметр, дециметр; установление соотношения между ними.

Арифметические действия

Сложение и вычитание чисел в пределах 20. Названия компонентов действий, результатов действий сложения, вычитания. Вычитание как действие, обратное сложению.

Текстовые задачи

Текстовая задача: структурные элементы, составление текстовой задачи по образцу. Зависимость между данными и искомой величиной в текстовой задаче. Решение задач в одно действие.

Пространственные отношения и геометрические фигуры

Расположение предметов и объектов на плоскости, в пространстве: слева/справа, сверху/снизу, между; установление пространственных отношений.

Геометрические фигуры: распознавание круга, треугольника, прямоугольника, отрезка. Построение отрезка, квадрата, треугольника с помощью линейки на листе в клетку; измерение длины отрезка в сантиметрах.

Математическая информация

Сбор данных об объекте по образцу. Характеристики объекта, группы объектов (количество, форма, размер). Группировка объектов по заданному признаку.

Закономерность в ряду заданных объектов: её обнаружение, продолжение ряда.

Верные (истинные) и неверные (ложные) предложения, составленные относительно заданного набора математических объектов.

Чтение таблицы (содержащей не более 4-х данных); извлечение данного из строки, столбца; внесение одного-двух данных в таблицу. Чтение рисунка, схемы с одним-двумя числовыми данными (значениями данных величин).

Двух-трёхшаговые инструкции, связанные с вычислением, измерением длины, изображением геометрической фигуры.

Универсальные учебные действия (пропедевтический уровень)

Универсальные познавательные учебные действия:

—наблюдать математические объекты (числа, величины) в окружающем мире;

—обнаруживать общее и различное в записи арифметических действий;

—понимать назначение и необходимость использования величин в жизни;

—наблюдать действие измерительных приборов;

—сравнивать два объекта, два числа;

—распределять объекты на группы по заданному основанию;

—копировать изученные фигуры, рисовать от руки по собственному замыслу;

—приводить примеры чисел, геометрических фигур;

—вести порядковый и количественный счет (соблюдать последовательность).

Работа с информацией:

—понимать, что математические явления могут быть представлены с помощью разных средств: текст, числовая запись, таблица, рисунок, схема;

—читать таблицу, извлекать информацию, представленную в табличной форме.

Универсальные коммуникативные учебные действия:

—характеризовать (описывать) число, геометрическую фигуру, последовательность из нескольких чисел, записанных по

порядку;

—комментировать ход сравнения двух объектов;

—описывать своими словами сюжетную ситуацию и математическое отношение, представленное в задаче; описывать положение предмета в пространстве.

—различать и использовать математические знаки;

—строить предложения относительно заданного набора объектов.

Универсальные регулятивные учебные действия:

—принимать учебную задачу, удерживать её в процессе деятельности;

—действовать в соответствии с предложенным образцом, инструкцией;

—проявлять интерес к проверке результатов решения учебной задачи, с помощью учителя устанавливать причину возникшей ошибки и трудности;

—проверять правильность вычисления с помощью другого приёма выполнения действия.

Совместная деятельность:

—участвовать в парной работе с математическим материалом; выполнять правила совместной деятельности: договаривать, считаться с мнением партнёра, спокойно и мирно разрешать конфликты.

ПРЕДМЕТНЫЕ РЕЗУЛЬТАТЫ

К концу обучения в **первом классе** обучающийся научится:

—читать, записывать, сравнивать, упорядочивать числа от 0 до 20;

—пересчитывать различные объекты, устанавливать порядковый номер объекта;

—находить числа, большие/меньшие данного числа на заданное число;

—выполнять арифметические действия сложения и вычитания в пределах 20 (устно и письменно) без перехода через десяток;

—называть и различать компоненты действий сложения

- (слагаемые, сумма) и вычитания (уменьшаемое, вычитаемое, разность);
- решать текстовые задачи в одно действие на сложение и вычитание: выделять условие и требование (вопрос);
 - сравнивать объекты по длине, устанавливая между ними соотношение длиннее/короче (выше/ниже, шире/уже);
 - знать и использовать единицу длины — сантиметр; измерять длину отрезка, чертить отрезок заданной длины (в см);
 - различать число и цифру;
 - распознавать геометрические фигуры: круг, треугольник, прямоугольник (квадрат), отрезок;
 - устанавливать между объектами соотношения: слева/справа, дальше/ближе, между, перед/за, над/под;
 - распознавать верные (истинные) и неверные (ложные) утверждения относительно заданного набора объектов/предметов;
 - группировать объекты по заданному признаку; находить и называть закономерности в ряду объектов повседневной жизни;
 - различать строки и столбцы таблицы, вносить данное в таблицу, извлекать данное/данные из таблицы;
 - сравнивать два объекта (числа, геометрические фигуры);
 - распределять объекты на две группы по заданному основанию.

2 КЛАСС

Числа и величины

Числа в пределах 100: чтение, запись, десятичный состав, сравнение. Запись равенства, неравенства. Увеличение/уменьшение числа на несколько единиц/десятков; разностное сравнение чисел.

Величины: сравнение по массе (единица массы — килограмм); измерение длины (единицы длины — метр, дециметр, сантиметр, миллиметр), времени (единицы времени — час, минута).

Соотношение между единицами величины (в пределах 100), его применение для решения практических задач.

Арифметические действия

Устное сложение и вычитание чисел в пределах 100 без перехода и с переходом через разряд. Письменное сложение и вычитание чисел в пределах 100. Переместительное, сочетательное свойства сложения, их применение для вычислений. Взаимосвязь компонентов и результата действия сложения, действия вычитания. Проверка результата вычисления (реальность ответа, обратное действие).

Действия умножения и деления чисел в практических и учебных ситуациях. Названия компонентов действий умножения, деления.

Табличное умножение в пределах 50. Табличные случаи умножения, деления при вычислениях и решении задач. Переместительное свойство умножения. Взаимосвязь компонентов и результата действия умножения, действия деления.

Неизвестный компонент действия сложения, действия вычитания; его нахождение.

Числовое выражение: чтение, запись, вычисление значения. Порядок выполнения действий в числовом выражении, содержащем действия сложения и вычитания (со скобками/без скобок) в пределах 100 (не более трех действий); нахождение его значения. Рациональные приемы вычислений: использование переместительного и сочетательного свойства.

Текстовые задачи

Чтение, представление текста задачи в виде рисунка, схемы или другой модели. План решения задачи в два действия, выбор соответствующих плану арифметических действий. Запись решения и ответа задачи. Решение текстовых задач на применение смысла арифметического действия (сложение, вычитание, умножение, деление). Расчётные задачи на увеличение/ уменьшение величины на несколько единиц/в несколько раз. Фиксация ответа к задаче и его проверка (формулирование, проверка на достоверность, следование плану,

соответствие поставленному вопросу).

Пространственные отношения и геометрические фигуры

Распознавание и изображение геометрических фигур: точка, прямая, прямой угол, ломаная, многоугольник. Построение отрезка заданной длины с помощью линейки. Изображение на клетчатой бумаге прямоугольника с заданными длинами сторон, квадрата с заданной длиной стороны. Длина ломаной. Измерение периметра данного/изображенного прямоугольника (квадрата), запись результата измерения в сантиметрах.

Математическая информация

Нахождение, формулирование одного-двух общих признаков набора математических объектов: чисел, величин, геометрических фигур. Классификация объектов по заданному или самостоятельно установленному признаку. Закономерность в ряду чисел, геометрических фигур, объектов повседневной жизни.

Верные (истинные) и неверные (ложные) утверждения, содержащие количественные, пространственные отношения, зависимости между числами/величинами. Конструирование утверждений с использованием слов «каждый», «все».

Работа с таблицами: извлечение и использование для ответа на вопрос информации, представленной в таблице (таблицы сложения, умножения; график дежурств, наблюдения в природе и пр.).

Внесение данных в таблицу, дополнение моделей (схем, изображений) готовыми числовыми данными.

Алгоритмы (приёмы, правила) устных и письменных вычислений, измерений и построения геометрических фигур.

Правила работы с электронными средствами обучения (электронной формой учебника, компьютерными тренажёрами).

Универсальные учебные действия (пропедевтический уровень)

Универсальные познавательные учебные действия:

—наблюдать математические отношения (часть-целое, больше-меньше) в окружающем мире;

- характеризовать назначение и использовать простейшие измерительные приборы (сантиметровая лента, весы);
- сравнивать группы объектов (чисел, величин, геометрических фигур) по самостоятельно выбранному основанию;
- распределять (классифицировать) объекты (числа, величины, геометрические фигуры, текстовые задачи в одно действие) на группы;
- обнаруживать модели геометрических фигур в окружающем мире;
- вести поиск различных решений задачи (расчётной, с геометрическим содержанием);
- воспроизводить порядок выполнения действий в числовом выражении, содержащем действия сложения и вычитания (со скобками/без скобок);
- устанавливать соответствие между математическим выражением и его текстовым описанием;
- подбирать примеры, подтверждающие суждение, вывод, ответ.

Работа с информацией:

- извлекать и использовать информацию, представленную в текстовой, графической (рисунок, схема, таблица) форме, заполнять таблицы;
- устанавливать логику перебора вариантов для решения простейших комбинаторных задач;
- дополнять модели (схемы, изображения) готовыми числовыми данными.

Универсальные коммуникативные учебные действия:

- комментировать ход вычислений;
- объяснять выбор величины, соответствующей ситуации измерения;
- составлять текстовую задачу с заданным отношением (готовым решением) по образцу;
- использовать математические знаки и терминологию для описания сюжетной ситуации; конструирования утверждений, выводов относительно данных объектов, отношения;
- называть числа, величины, геометрические фигуры, обладающие заданным свойством;

- записывать, читать число, числовое выражение; приводить примеры, иллюстрирующие смысл арифметического действия.
- конструировать утверждения с использованием слов «каждый», «все».

Универсальные регулятивные учебные действия:

- следовать установленному правилу, по которому составлен ряд чисел, величин, геометрических фигур;
- организовывать, участвовать, контролировать ход и результат парной работы с математическим материалом;
- проверять правильность вычисления с помощью другого приёма выполнения действия, обратного действия;
- находить с помощью учителя причину возникшей ошибки и трудности.

Совместная деятельность:

- принимать правила совместной деятельности при работе в парах, группах, составленных учителем или самостоятельно;
- участвовать в парной и групповой работе с математическим материалом: обсуждать цель деятельности, ход работы, комментировать свои действия, выслушивать мнения других участников, готовить презентацию (устное выступление) решения или ответа;
- решать совместно математические задачи поискового и творческого характера (определять с помощью измерительных инструментов длину, определять время и продолжительность с помощью часов; выполнять прикидку и оценку результата действий, измерений);
- совместно с учителем оценивать результаты выполнения общей работы.

К концу обучения во **втором классе** обучающийся научится:

- читать, записывать, сравнивать, упорядочивать числа в пределах 100;
- находить число большее/меньшее данного числа на заданное число (в пределах 100); большее данного числа в заданное число раз (в пределах 20);

- устанавливать и соблюдать порядок при вычислении значения числового выражения (со скобками/без скобок), содержащего действия сложения и вычитания в пределах 100;
- выполнять арифметические действия: сложение и вычитание, в пределах 100 — устно и письменно; умножение и деление в пределах 50 с использованием таблицы умножения;
- называть и различать компоненты действий умножения (множители, произведение); деления (делимое, делитель, частное);
 - находить неизвестный компонент сложения, вычитания;
- использовать при выполнении практических заданий единицы величин длины (сантиметр, дециметр, метр), массы (килограмм), времени (минута, час); стоимости (рубль, копейка); преобразовывать одни единицы данных величин в другие;
- определять с помощью измерительных инструментов длину; определять время с помощью часов; выполнять прикидку и оценку результата измерений; сравнивать величины длины, массы, времени, стоимости, устанавливая между ними соотношение «больше/меньше на»;
- решать текстовые задачи в одно-два действия: представлять задачу (краткая запись, рисунок, таблица или другая модель); планировать ход решения текстовой задачи в два действия, оформлять его в виде арифметического действия/действий, записывать ответ;
 - различать и называть геометрические фигуры: прямой угол; ломаную, многоугольник; выделять среди четырехугольников прямоугольники, квадраты;
 - на бумаге в клетку изображать ломаную, многоугольник; чертить прямой угол, прямоугольник с заданными длинами сторон; использовать для выполнения построений линейку, угольник;
 - выполнять измерение длин реальных объектов с помощью линейки;
 - находить длину ломаной, состоящей из двух-трёх звеньев, периметр прямоугольника (квадрата);
 - распознавать верные (истинные) и неверные (ложные)

- утверждения со словами «все», «каждый»; проводить одно-
двухшаговые логические рассуждения и делать выводы;
—находить общий признак группы математических объектов
(чисел, величин, геометрических фигур);
—находить закономерность в ряду объектов (чисел,
геометрических фигур);
—представлять информацию в заданной форме: дополнять текст
задачи числами, заполнять строку/столбец таблицы, указывать
числовые данные на рисунке (изображении геометрических
фигур);
—сравнивать группы объектов (находить общее, различное);
—обнаруживать модели геометрических фигур в окружающем
мире;
—подбирать примеры, подтверждающие суждение, ответ;
—составлять (дополнять) текстовую задачу;
—проверять правильность вычислений.

3 КЛАСС

Числа и величины

Числа в пределах 1000: чтение, запись, сравнение, представление в виде суммы разрядных слагаемых. Равенства и неравенства: чтение, составление. Увеличение/уменьшение числа в несколько раз. Кратное сравнение чисел.

Масса (единица массы — грамм); соотношение между килограммом и граммом; отношение «тяжелее/легче на/в».

Стоимость (единицы — рубль, копейка); установление отношения «дороже/дешевле на/в». Соотношение «цена, количество, стоимость» в практической ситуации.

Время (единица времени — секунда); установление отношения «быстрее/медленнее на/в». Соотношение «начало, окончание, продолжительность события» в практической ситуации.

Длина (единица длины — миллиметр, километр); соотношение между величинами в пределах тысячи.

Площадь (единицы площади — квадратный метр,

квадратный сантиметр, квадратный дециметр, квадратный метр).

Арифметические действия

Устные вычисления, сводимые к действиям в пределах 100 (табличное и внетабличное умножение, деление, действия с круглыми числами).

Письменное сложение, вычитание чисел в пределах 1000. Действия с числами 0 и 1.

Письменное умножение в столбик, письменное деление уголком. Письменное умножение, деление на однозначное число в пределах 100. Проверка результата вычисления (прикидка или оценка результата, обратное действие, применение алгоритма, использование калькулятора).

Переместительное, сочетательное свойства сложения, умножения при вычислениях.

Нахождение неизвестного компонента арифметического действия.

Порядок действий в числовом выражении, значение числового выражения, содержащего несколько действий (со скобками/без скобок), с вычислениями в пределах 1000.

Однородные величины: сложение и вычитание.

Текстовые задачи

Работа с текстовой задачей: анализ данных и отношений, представление на модели, планирование хода решения задачи, решение арифметическим способом. Задачи на понимание смысла арифметических действий (в том числе деления с остатком), отношений (больше/меньше на/в), зависимостей (купля-продажа, расчёт времени, количества), на сравнение (разностное, кратное). Запись решения задачи по действиям и с помощью числового выражения. Проверка решения и оценка полученного результата.

Доля величины: половина, треть, четверть, пятая, десятая часть в практической ситуации; сравнение долей одной

величины. Задачи на нахождение доли величины.

Пространственные отношения и геометрические фигуры

Конструирование геометрических фигур (разбиение фигуры на части, составление фигуры из частей).

Периметр многоугольника: измерение, вычисление, запись равенства.

Измерение площади, запись результата измерения в квадратных сантиметрах. Вычисление площади прямоугольника (квадрата) с заданными сторонами, запись равенства. Изображение на клетчатой бумаге прямоугольника с заданным значением площади. Сравнение площадей фигур с помощью наложения.

Математическая информация

Классификация объектов по двум признакам.

Верные (истинные) и неверные (ложные) утверждения: конструирование, проверка. Логические рассуждения со связками «если ..., то ...», «поэтому», «значит».

Извлечение и использование для выполнения заданий информации, представленной в таблицах с данными о реальных процессах и явлениях окружающего мира (например, расписание уроков, движения автобусов, поездов); внесение данных в таблицу; дополнение чертежа данными.

Формализованное описание последовательности действий (инструкция, план, схема, алгоритм).

Столбчатая диаграмма: чтение, использование данных для решения учебных и практических задач.

Алгоритмы изучения материала, выполнения обучающих и тестовых заданий на доступных электронных средствах обучения (интерактивной доске, компьютере, других устройствах).

Универсальные учебные действия

Универсальные познавательные учебные действия:

- сравнивать математические объекты (числа, величины, геометрические фигуры);
- выбирать приём вычисления, выполнения действия;
- конструировать геометрические фигуры;
- классифицировать объекты (числа, величины, геометрические фигуры, текстовые задачи в одно действие) по выбранному признаку;
- прикидывать размеры фигуры, её элементов;
- понимать смысл зависимостей и математических отношений, описанных в задаче;
- различать и использовать разные приёмы и алгоритмы вычисления;
- выбирать метод решения (моделирование ситуации, перебор вариантов, использование алгоритма);
- соотносить начало, окончание, продолжительность события в практической ситуации;
- составлять ряд чисел (величин, геометрических фигур) по самостоятельно выбранному правилу;
- моделировать предложенную практическую ситуацию;
- устанавливать последовательность событий, действий сюжета текстовой задачи.

Работа с информацией:

- читать информацию, представленную в разных формах;
- извлекать и интерпретировать числовые данные, представленные в таблице, на диаграмме;
- заполнять таблицы сложения и умножения, дополнять данными чертёж;
- устанавливать соответствие между различными записями решения задачи;
- использовать дополнительную литературу (справочники, словари) для установления и проверки значения математического термина (понятия).

Универсальные коммуникативные учебные действия:

- использовать математическую терминологию для описания отношений и зависимостей;
 - строить речевые высказывания для решения задач; составлять текстовую задачу;
 - объяснять на примерах отношения «больше/меньше на ... », «больше/меньше в ... », «равно»;
- использовать математическую символику для составления числовых выражений;
- выбирать, осуществлять переход от одних единиц измерения величины к другим в соответствии с практической ситуацией;
 - участвовать в обсуждении ошибок в ходе и результате выполнения вычисления.

Универсальные регулятивные учебные действия:

- проверить ход и результат выполнения действия;
- вести поиск ошибок, характеризовать их и исправлять;
- формулировать ответ (вывод), подтверждать его объяснением, расчётами;
- выбирать и использовать различные приёмы прикидки и проверки правильности вычисления; проверять полноту и правильность заполнения таблиц сложения, умножения.

Совместная деятельность:

- при работе в группе или в паре выполнять предложенные задания (находить разные решения; определять с помощью цифровых и аналоговых приборов, измерительных инструментов длину, массу, время);
- договариваться о распределении обязанностей в совместном труде, выполнять роли руководителя, подчинённого, сдержанно принимать замечания к своей работе;
- выполнять совместно прикидку и оценку результата выполнения общей работы.

К концу обучения в **третьем классе** обучающийся научится:

- читать, записывать, сравнивать, упорядочивать числа в пределах 1000;

- находить число большее/меньшее данного числа на заданное число, в заданное число раз (в пределах 1000);
- выполнять арифметические действия: сложение и вычитание (в пределах 100 — устно, в пределах 1000 — письменно); умножение и деление на однозначное число (в пределах 100 — устно и письменно);
- выполнять действия умножение и деление с числами 0 и 1; деление с остатком;
- устанавливать и соблюдать порядок действий при вычислении значения числового выражения (со скобками/без скобок), содержащего арифметические действия сложения, вычитания, умножения и деления;
- использовать при вычислениях переместительное и сочетательное свойства сложения;
- находить неизвестный компонент арифметического действия;
- использовать при выполнении практических заданий и решении задач единицы: длины (миллиметр, сантиметр, дециметр, метр, километр), массы (грамм, килограмм), времени (минута, час, секунда), стоимости (копейка, рубль); преобразовывать одни единицы данной величины в другие;
- определять с помощью цифровых и аналоговых приборов, измерительных инструментов длину, массу, время; выполнять прикидку и оценку результата измерений; определять продолжительность события;
- сравнивать величины длины, площади, массы, времени, стоимости, устанавливая между ними соотношение «больше/ меньше на/в»;
- называть, находить долю величины (половина, четверть);
- сравнивать величины, выраженные долями;
- знать и использовать при решении задач и в практических ситуациях (покупка товара, определение времени, выполнение расчётов) соотношение между величинами;
 - выполнять сложение и вычитание однородных величин, умножение и деление величины на однозначное число;
- решать задачи в одно-два действия: представлять текст задачи, планировать ход решения, записывать решение и ответ,

- анализировать решение (искать другой способ решения), оценивать ответ (устанавливать его реалистичность, проверять вычисления);
- конструировать прямоугольник из данных фигур (квадратов), делить прямоугольник, многоугольник на заданные части;
 - сравнивать фигуры по площади (наложение, сопоставление числовых значений);
 - находить периметр прямоугольника (квадрата), площадь прямоугольника (квадрата), используя правило/алгоритм;
 - распознавать верные (истинные) и неверные (ложные) утверждения со словами: «все», «некоторые», «и», «каждый», «если..., то...»; формулировать утверждение (вывод), строить логические рассуждения (одно-двухшаговые), в том числе с использованием изученных связей;
 - классифицировать объекты по одному-двум признакам;
 - извлекать и использовать информацию, представленную в таблицах с данными о реальных процессах и явлениях окружающего мира (например, расписание, режим работы), в предметах повседневной жизни (например, ярлык, этикетка);
 - структурировать информацию: заполнять простейшие таблицы по образцу;
 - составлять план выполнения учебного задания и следовать ему; выполнять действия по алгоритму;
 - сравнивать математические объекты (находить общее, различное, уникальное);
 - выбирать верное решение математической задачи.

4 КЛАСС

Числа и величины

Числа в пределах миллиона: чтение, запись, поразрядное сравнение упорядочение. Число, большее или меньшее данного числа на заданное число разрядных единиц, в заданное число раз.

Величины: сравнение объектов по массе, длине, площади, вместимости.

Единицы массы — центнер, тонна; соотношения между единицами массы.

Единицы времени (сутки, неделя, месяц, год, век), соотношение между ними.

Единицы длины (миллиметр, сантиметр, дециметр, метр, километр), площади (квадратный метр, квадратный сантиметр), вместимости (литр), скорости (километры в час, метры в минуту, метры в секунду); соотношение между единицами в пределах 100 000.

Доля величины времени, массы, длины.

Арифметические действия

Письменное сложение, вычитание многозначных чисел в пределах миллиона. Письменное умножение, деление многозначных чисел на однозначное/двузначное число в пределах 100 000; деление с остатком. Умножение/деление на 10, 100, 1000.

Свойства арифметических действий и их применение для вычислений. Поиск значения числового выражения, содержащего несколько действий в пределах 100 000. Проверка результата вычислений, в том числе с помощью калькулятора.

Равенство, содержащее неизвестный компонент арифметического действия: запись, нахождение неизвестного компонента.

Умножение и деление величины на однозначное число.

Текстовые задачи

Работа с текстовой задачей, решение которой содержит 2—3 действия: анализ, представление на модели; планирование и запись решения; проверка решения и ответа. Анализ зависимостей, характеризующих процессы: движения (скорость, время, пройденный путь), работы (производительность, время, объём работы), купли-продажи (цена, количество, стоимость) и решение соответствующих задач. Задачи на установление времени (начало, продолжительность и окончание события), расчёта количества, расхода, изменения. Задачи на нахождение доли величины, величины по её доле. Разные способы решения некоторых видов изученных задач. Оформление решения по действиям с пояснением, по вопросам, с помощью числового выражения.

Пространственные отношения и геометрические фигуры

Наглядные представления о симметрии.

Окружность, круг: распознавание и изображение; построение окружности заданного радиуса. Построение изученных геометрических фигур с помощью линейки, угольника, циркуля. Пространственные геометрические фигуры (тела): шар, куб, цилиндр, конус, пирамида; различение, называние.

Конструирование: разбиение фигуры на прямоугольники (квадраты), составление фигур из прямоугольников/квадратов.

Периметр, площадь фигуры, составленной из двух-трёх прямоугольников (квадратов).

Математическая информация

Работа с утверждениями: конструирование, проверка истинности; составление и проверка логических рассуждений при решении задач.

Данные о реальных процессах и явлениях окружающего мира, представленные на диаграммах, схемах, в таблицах, текстах. Сбор математических данных о заданном объекте (числе, величине, геометрической фигуре). Поиск информации в

справочной литературе, сети Интернет. Запись информации в предложенной таблице, на столбчатой диаграмме.

Доступные электронные средства обучения, пособия, тренажёры, их использование под руководством педагога и самостоятельно. Правила безопасной работы с электронными источниками информации (электронная форма учебника, электронные словари, образовательные сайты, ориентированные на детей младшего школьного возраста).

Алгоритмы решения учебных и практических задач.

Универсальные учебные действия

Универсальные познавательные учебные действия:

- ориентироваться в изученной математической терминологии, использовать её в высказываниях и рассуждениях;
- сравнивать математические объекты (числа, величины, геометрические фигуры), записывать признак сравнения;
- выбирать метод решения математической задачи (алгоритм действия, приём вычисления, способ решения, моделирование ситуации, перебор вариантов);
- обнаруживать модели изученных геометрических фигур в окружающем мире;
- конструировать геометрическую фигуру, обладающую заданным свойством (отрезок заданной длины, ломаная определённой длины, квадрат с заданным периметром);
- классифицировать объекты по 1—2 выбранным признакам.
- составлять модель математической задачи, проверять её соответствие условиям задачи;
- определять с помощью цифровых и аналоговых приборов: массу предмета (электронные и гиревые весы), температуру (градусник), скорость движения транспортного средства (макет спидометра), вместимость (с помощью измерительных сосудов).

Работа с информацией:

- представлять информацию в разных формах;
- извлекать и интерпретировать информацию,

представленную в таблице, на диаграмме;

- использовать справочную литературу для поиска информации, в том числе Интернет (в условиях контролируемого выхода).

Универсальные коммуникативные учебные действия:

- использовать математическую терминологию для записи решения предметной или практической задачи;
- приводить примеры и контрпримеры для подтверждения/опровержения вывода, гипотезы;
- конструировать, читать числовое выражение;
- описывать практическую ситуацию с использованием изученной терминологии;
- характеризовать математические объекты, явления и события с помощью изученных величин;
- составлять инструкцию, записывать рассуждение;
- инициировать обсуждение разных способов выполнения задания, поиск ошибок в решении.

Универсальные регулятивные учебные действия:

- контролировать правильность и полноту выполнения алгоритма арифметического действия, решения текстовой задачи, построения геометрической фигуры, измерения;
- самостоятельно выполнять прикидку и оценку результата измерений;
- находить, исправлять, прогнозировать трудности и ошибки и трудности в решении учебной задачи.

Совместная деятельность:

- участвовать в совместной деятельности: договариваться о способе решения, распределять работу между членами группы (например, в случае решения задач, требующих перебора большого количества вариантов), согласовывать мнения в ходе поиска доказательств, выбора рационального способа;
- договариваться с одноклассниками в ходе организации проектной работы с величинами (составление расписания, подсчёт денег, оценка стоимости и веса покупки, рост и вес человека, приближённая оценка расстояний и временных

интервалов; взвешивание; измерение температуры воздуха и воды), геометрическими фигурами (выбор формы и деталей при конструировании, расчёт и разметка, прикидка и оценка конечного результата).

К концу обучения в **четвертом классе** обучающийся научится:

- читать, записывать, сравнивать, упорядочивать многозначные числа;
- находить число большее/меньшее данного числа на заданное число, в заданное число раз;
- выполнять арифметические действия: сложение и вычитание с многозначными числами письменно (в пределах 100 — устно); умножение и деление многозначного числа на однозначное, двузначное число письменно (в пределах 100 — устно); деление с остатком — письменно (в пределах 1000);
- вычислять значение числового выражения (со скобками/без скобок), содержащего действия сложения, вычитания, умножения, деления с многозначными числами;
- использовать при вычислениях изученные свойства арифметических действий;
- выполнять прикидку результата вычислений; осуществлять проверку полученного результата по критериям: достоверность(реальность), соответствие правилу/алгоритму, а также с помощью калькулятора;
- находить долю величины, величину по ее доле;
- находить неизвестный компонент арифметического действия;
- использовать единицы величин для при решении задач (длина, масса, время, вместимость, стоимость, площадь, скорость);
- использовать при решении задач единицы длины (миллиметр, сантиметр, дециметр, метр, километр), массы (грамм, килограмм, центнер, тонна), времени (секунда, минута, час; сутки, неделя, месяц, год, век), вместимости (литр),

стоимости (копейка, рубль), площади (квадратный метр, квадратный дециметр, квадратный сантиметр), скорости (километр в час, метр в секунду);

—использовать при решении текстовых задач и в практических ситуациях соотношения между скоростью, временем и пройденным путем, между производительностью, временем и объёмом работы;

—определять с помощью цифровых и аналоговых приборов массу предмета, температуру (например, воды, воздуха в помещении), скорость движения транспортного средства; определять с помощью измерительных сосудов вместимость; выполнять прикидку и оценку результата измерений;

—решать текстовые задачи в 1—3 действия, выполнять преобразование заданных величин, выбирать при решении подходящие способы вычисления, сочетая устные и письменные вычисления и используя, при необходимости, вычислительные устройства, оценивать полученный результат по критериям: достоверность/реальность, соответствие условию;

—решать практические задачи, связанные с повседневной жизнью (на покупки, движение и т.п.), в том числе, с избыточными данными, находить недостающую информацию (например, из таблиц, схем), находить и оценивать различные способы решения, использовать подходящие способы проверки;

—различать, называть геометрические фигуры: окружность, круг;

—изображать с помощью циркуля и линейки окружность заданного радиуса;

—различать изображения простейших пространственных фигур: шара, куба, цилиндра, конуса, пирамиды; распознавать в простейших случаях проекции предметов окружающего мира на плоскость (пол, стену);

—выполнять разбиение (показывать на рисунке, чертеже) простейшей составной фигуры на прямоугольники (квадраты), находить периметр и площадь фигур, составленных из двух - трех прямоугольников (квадратов);

—распознавать верные (истинные) и неверные (ложные)

- утверждения; приводить пример, контрпример;
- формулировать утверждение (вывод), строить логические рассуждения (одно-/двухшаговые) с использованием изученных связей;
 - классифицировать объекты по заданным/самостоятельно установленным одному-двум признакам;
 - извлекать и использовать для выполнения заданий и решения задач информацию, представленную в простейших столбчатых диаграммах, таблицах с данными о реальных процессах и явлениях окружающего мира (например, календарь, расписание), в предметах повседневной жизни (например, счет, меню, прайс-лист, объявление);
 - заполнять данными предложенную таблицу, столбчатую диаграмму;
 - использовать формализованные описания последовательности действий (алгоритм, план, схема) в практических и учебных ситуациях; дополнять алгоритм, упорядочивать шаги алгоритма;
 - выбирать рациональное решение;
 - составлять модель текстовой задачи, числовое выражение;
 - конструировать ход решения математической задачи;
 - находить все верные решения задачи из предложенных.

ПЛАНИРУЕМЫЕ РЕЗУЛЬТАТЫ ОСВОЕНИЯ ПРОГРАММЫ УЧЕБНОГО ПРЕДМЕТА «МАТЕМАТИКА» НА УРОВНЕ НАЧАЛЬНОГО ОБЩЕГО ОБРАЗОВАНИЯ

Младший школьник достигает планируемых результатов обучения в соответствии со своими возможностями и способностями. На его успешность оказывают влияние темп деятельности ребенка, скорость психического созревания, особенности формирования учебной деятельности (способность к целеполаганию, готовность планировать свою работу, самоконтроль и т. д.).

Планируемые результаты освоения программы по математике, представленные по годам обучения, отражают, в первую очередь, предметные достижения обучающегося. Также они включают отдельные результаты в области становления личностных

качеств и метапредметных действий и умений, которые могут быть достигнуты на этом этапе обучения. Тем самым подчеркивается, что становление личностных новообразований и универсальных учебных действий осуществляется средствами математического содержания курса.

ЛИЧНОСТНЫЕ РЕЗУЛЬТАТЫ

В результате изучения предмета «Математика» в начальной школе у обучающегося будут сформированы следующие личностные результаты:

- осознавать необходимость изучения математики для адаптации к жизненным ситуациям, для развития общей культуры человека; развития способности мыслить, рассуждать, выдвигать предположения и доказывать или опровергать их;
- применять правила совместной деятельности со сверстниками, проявлять способность договариваться, лидировать, следовать указаниям, осознавать личную ответственность и объективно оценивать свой вклад в общий результат;
- осваивать навыки организации безопасного поведения в информационной среде;
- применять математику для решения практических задач в повседневной жизни, в том числе при оказании помощи одноклассникам, детям младшего возраста, взрослым и пожилым людям;
- работать в ситуациях, расширяющих опыт применения математических отношений в реальной жизни, повышающих интерес к интеллектуальному труду и уверенность своих силах при решении поставленных задач, умение преодолевать трудности;
- оценивать практические и учебные ситуации с точки зрения возможности применения математики для рационального и эффективного решения учебных и жизненных проблем;
- оценивать свои успехи в изучении математики, намечать пути устранения трудностей; стремиться углублять свои математические знания и умения;
- пользоваться разнообразными информационными средствами для решения предложенных и самостоятельно выбранных учебных проблем, задач.

МЕТАПРЕДМЕТНЫЕ РЕЗУЛЬТАТЫ

К концу обучения в начальной школе у обучающегося формируются следующие универсальные учебные действия.

Универсальные познавательные учебные действия:

1) Базовые логические действия:

—устанавливать связи и зависимости между математическими объектами (часть-целое; причина-следствие; протяжённость);
—применять базовые логические универсальные действия: сравнение, анализ, классификация (группировка), обобщение;
—приобретать практические графические и измерительные навыки для успешного решения учебных и житейских задач;
—представлять текстовую задачу, её решение в виде модели, схемы, арифметической записи, текста в соответствии с предложенной учебной проблемой.

2) Базовые исследовательские действия:

—проявлять способность ориентироваться в учебном материале разных разделов курса математики;
—понимать и адекватно использовать математическую терминологию: различать, характеризовать, использовать для решения учебных и практических задач;
—применять изученные методы познания (измерение, моделирование, перебор вариантов)

3) Работа с информацией:

—находить и использовать для решения учебных задач текстовую, графическую информацию в разных источниках информационной среды;
-читать, интерпретировать графически представленную информацию (схему, таблицу, диаграмму, другую модель);
—представлять информацию в заданной форме (дополнять таблицу, текст), формулировать утверждение по образцу, в соответствии с требованиями учебной задачи;
—принимать правила, безопасно использовать предлагаемые электронные средства и источники информации.

Универсальные коммуникативные учебные действия:

—конструировать утверждения, проверять их истинность;

строить логическое рассуждение;

—использовать текст задания для объяснения способа и хода решения математической задачи; формулировать ответ;

—комментировать процесс вычисления, построения, решения;

—объяснять полученный ответ с использованием изученной терминологии;

—в процессе диалогов по обсуждению изученного материала — задавать вопросы, высказывать суждения, оценивать выступления участников, приводить доказательства своей правоты, проявлять этику общения;

—создавать в соответствии с учебной задачей тексты разного вида –описание (например, геометрической фигуры), рассуждение (к примеру, при решении задачи), инструкция (например, измерение длины отрезка);

—ориентироваться в алгоритмах: воспроизводить, дополнять, исправлять деформированные; составлять по аналогии;

—самостоятельно составлять тексты заданий, аналогичные типовым изученным.

Универсальные регулятивные учебные действия:

1) Самоорганизация:

—планировать этапы предстоящей работы, определять последовательность учебных действий;

—выполнять правила безопасного использования электронных средств, предлагаемых в процессе обучения.

2) Самоконтроль:

—осуществлять контроль процесса и результата своей деятельности; объективно оценивать их;

—выбирать и при необходимости корректировать способы действий;

—находить ошибки в своей работе, устанавливая их причины, вести поиск путей преодоления ошибок;

1) Самооценка:

—предвидеть возможность возникновения трудностей и ошибок, предусматривать способы их предупреждения (формулирование вопросов, обращение к учебнику, дополнительным средствам обучения, в том числе электронным);

—оценивать рациональность своих действий, давать им качественную характеристику.

Совместная деятельность:

—участвовать в совместной деятельности: распределять работу между членами группы (например, в случае решения задач, требующих перебора большого количества вариантов, приведения примеров и контрпримеров); согласовывать мнения в ходе поиска доказательств, выбора рационального способа, анализа информации;

—осуществлять совместный контроль и оценку выполняемых действий, предвидеть возможность возникновения ошибок и трудностей, предусматривать пути их предупреждения.

ОКРУЖАЮЩИЙ МИР

Программа по учебному предмету «Окружающий мир» (предметная область «Обществознание и естествознание» («Окружающий мир»)) включает: пояснительную записку, содержание обучения, планируемые результаты освоения программы учебного предмета, тематическое планирование.

Пояснительная записка отражает общие цели и задачи изучения предмета, характеристику психологических предпосылок к его изучению младшими школьниками; место в структуре учебного плана, а также подходы к отбору содержания, планируемым результатам и тематическому планированию.

Содержание обучения раскрывает содержательные линии для обязательного изучения в каждом классе начальной школы. Содержание обучения в каждом классе завершается перечнем универсальных учебных действий — познавательных, коммуникативных и регулятивных, которые возможно формировать средствами учебного предмета «Окружающий мир» с учётом возрастных особенностей младших школьников. В первом и втором классах

предлагается пропедевтический уровень формирования УУД, поскольку становление универсальности действий на этом этапе обучения только начинается. С учётом того, что выполнение правил совместной деятельности строится на интеграции регулятивных (определённые волевые усилия, саморегуляция, самоконтроль, проявление терпения и доброжелательности при налаживании отношений) и коммуникативных (способность вербальными средствами устанавливать взаимоотношения) универсальных учебных действий, их перечень дан в специальном разделе — «Совместная деятельность».

Планируемые результаты включают личностные, метапредметные результаты за период обучения, а также предметные достижения младшего школьника за каждый год обучения в начальной школе.

В Тематическом планировании описывается программное содержание по всем разделам содержания обучения каждого класса, а также раскрываются методы и формы организации обучения и характеристика деятельностей, которые целесообразно использовать при изучении той или иной программной темы.

Представлены также способы организации дифференцированного обучения.

ПОЯСНИТЕЛЬНАЯ ЗАПИСКА

Рабочая программа «Окружающий мир» на уровне начального общего образования составлена на основе Требований к результатам освоения основной образовательной программы начального общего образования, представленных в ФГОС НОО, Программы воспитания, а также с учётом историко-культурного стандарта.

Изучение предмета «Окружающий мир», интегрирующего знания о природе, предметном мире, обществе и взаимодействии людей в нём, соответствует потребностям и интересам детей младшего школьного возраста и направлено

на достижение следующих целей:

формирование целостного взгляда на мир, осознание места в нём человека на основе целостного взгляда на окружающий мир (природную и социальную среду обитания); освоение естественно-научных, обществоведческих, нравственно-этических понятий, представленных в содержании данного учебного предмета;

развитие умений и навыков применять полученные знания в реальной учебной и жизненной практике, связанной как с поисково-исследовательской деятельностью (наблюдения, опыты, трудовая деятельность), так и с творческим использованием приобретённых знаний в речевой, изобразительной, художественной деятельности;

духовно-нравственное развитие и воспитание личности гражданина России, понимание своей принадлежности к Российскому государству, определённому этносу; проявление уважения к истории, культуре, традициям народов РФ; освоение младшими школьниками мирового культурного опыта по созданию общечеловеческих ценностей, законов и правил построения взаимоотношений в социуме; обогащение духовного богатства обучающихся.

развитие способности ребёнка к социализации на основе принятия гуманистических норм жизни, приобретение опыта эмоционально-положительного отношения к природе в соответствии с экологическими нормами поведения; становление навыков повседневного проявления культуры общения, гуманного отношения к людям, уважительного отношения к их взглядам, мнению и индивидуальности.

Центральной идеей конструирования содержания и планируемых результатов обучения является раскрытие роли человека в природе и обществе, ознакомление с правилами поведения в среде обитания и освоение общечеловеческих ценностей взаимодействия в системах «Человек и природа», «Человек и общество», «Человек и другие люди», «Человек и познание». Важнейшей составляющей всех указанных систем является содержание, усвоение которого гарантирует формирование у

обучающихся навыков здорового и безопасного образа жизни на основе развивающейся способности предвидеть результаты своих поступков и оценки возникшей ситуации. Отбор содержания курса «Окружающий мир» осуществлён на основе следующих ведущих идей:

раскрытие роли человека в природе и обществе;

освоение общечеловеческих ценностей взаимодействия в системах «Человек и природа», «Человек и общество», «Человек и другие люди», «Человек и его самость», «Человек и познание».

Общее число часов, отведённых на изучение курса «Окружающий мир», — 270 ч (два часа в неделю в каждом классе): 1 класс — 66 ч, 2 класс — 68 ч, 3 класс — 68 ч, 4 класс — 68 ч.

СОДЕРЖАНИЕ УЧЕБНОГО ПРЕДМЕТА «ОКРУЖАЮЩИЙ МИР»

1 КЛАСС (66 ч)

Человек и общество

Школа. Школьные традиции и праздники. Адрес школы. Классный, школьный коллектив. Друзья, взаимоотношения между ними; ценность дружбы, согласия, взаимной помощи. Совместная деятельность с одноклассниками — учёба, игры, отдых. Рабочее место школьника: удобное размещение учебных материалов и учебного оборудования; поза; освещение рабочего места. Правила безопасной работы на учебном месте. Режим труда и отдыха.

Семья. Моя семья в прошлом и настоящем. Имена и фамилии членов семьи, их профессии. Взаимоотношения и взаимопомощь в семье. Совместный труд и отдых. Домашний адрес.

Россия — наша Родина. Москва — столица России. Символы России (герб, флаг, гимн). Народы России. Первоначальные сведения о родном крае. Название своего населённого пункта (города, села), региона. Культурные объекты родного края. Ценность и красота рукотворного мира. Правила поведения в социуме.

Человек и природа

Природа — среда обитания человека. Природа и предметы,

созданные человеком. Природные материалы. Бережное отношение к предметам, вещам, уход за ними. Неживая и живая природа. Наблюдение за погодой своего края. Погода и термометр. Определение температуры воздуха (воды) по термометру. Сезонные изменения в природе. Взаимосвязи между человеком и природой. Правила нравственного и безопасного поведения в природе.

Растительный мир. Растения ближайшего окружения (узнавание, название, краткое описание). Лиственные и хвойные растения. Дикорастущие и культурные растения. Части растения (название, краткая характеристика значения для жизни растения): корень, стебель, лист, цветок, плод, семя. Комнатные растения, правила содержания и ухода.

Мир животных. Разные группы животных (звери, насекомые, птицы, рыбы и др.). Домашние и дикие животные (различия в условиях жизни). Забота о домашних питомцах.

Правила безопасной жизни

Понимание необходимости соблюдения режима дня, правил здорового питания и личной гигиены. Правила безопасности в быту: пользование бытовыми электроприборами, газовыми плитами.

Дорога от дома до школы. Правила безопасного поведения пешехода (дорожные знаки, дорожная разметка, дорожные сигналы).

Безопасность в сети Интернет (электронный дневник и электронные ресурсы школы) в условиях контролируемого доступа в Интернет.

Универсальные учебные действия (пропедевтический уровень)

Познавательные универсальные учебные действия:

-сравнивать происходящие в природе изменения, наблюдать зависимость изменений в живой природе от состояния неживой природы;

-приводить примеры представителей разных групп животных (звери, насекомые, рыбы, птицы), называть главную особенность представителей одной группы (в пределах изученного);

-приводить примеры лиственных и хвойных растений,

сравнивать их, устанавливать различия во внешнем виде.

Работа с информацией:

понимать, что информация может быть представлена в разной форме — текста, иллюстраций, видео, таблицы;

-соотнести иллюстрацию явления (объекта, предмета) с его названием.

Коммуникативные универсальные учебные действия:

-в процессе учебного диалога слушать говорящего; отвечать на вопросы, дополнять ответы участников; уважительно относиться к разным мнениям;

-воспроизводить названия своего населенного пункта, название страны, её столицы; воспроизводить наизусть слова гимна России;

-соотнести предметы декоративно-прикладного искусства с принадлежностью народу РФ, описывать предмет по предложенному плану;

-описывать по предложенному плану время года, передавать в рассказе своё отношение к природным явлениям;

-сравнивать домашних и диких животных, объяснять, чем они различаются.

Регулятивные универсальные учебные действия:

-сравнивать организацию своей жизни с установленными правилами здорового образа жизни (выполнение режима, двигательная активность, закаливание, безопасность использования бытовых электроприборов);

-оценивать выполнение правил безопасного поведения на дорогах и улицах другими детьми, выполнять самооценку;

-анализировать предложенные ситуации: устанавливать нарушения режима дня, организации учебной работы; нарушения правил дорожного движения, правил пользования электро и газовыми приборами.

Совместная деятельность:

-соблюдать правила общения в совместной деятельности: договариваться, справедливо распределять работу, определять нарушение правил взаимоотношений, при участии учителя устранять возникающие конфликты.

ПРЕДМЕТНЫЕ РЕЗУЛЬТАТЫ ОСВОЕНИЯ ПРОГРАММЫ ПО ГОДАМ ОБУЧЕНИЯ

1 КЛАСС

К концу обучения в **1 классе** обучающийся научится:

- называть себя и членов своей семьи по фамилии, имени, отчеству, профессии членов своей семьи, домашний адрес и адрес своей школы; проявлять уважение к семейным ценностям и традициям, соблюдать правила нравственного поведения в социуме и на природе;
- воспроизводить название своего населённого пункта, региона, страны;
- приводить примеры культурных объектов родного края, школьных традиций и праздников, традиций и ценностей своей семьи, профессий;
- различать объекты живой и неживой природы, объекты, созданные человеком, и природные материалы, части растений (корень, стебель, лист, цветок, плод, семя), группы животных (насекомые, рыбы, птицы, звери); описывать на основе опорных слов наиболее распространённые в родном крае дикорастущие и культурные растения, диких и домашних животных; сезонные явления в разные времена года; деревья, кустарники, травы; основные группы животных (насекомые, рыбы, птицы, звери); выделять их наиболее существенные признаки;
- применять правила ухода за комнатными растениями и домашними животными;
- проводить, соблюдая правила безопасного труда, несложные групповые и индивидуальные наблюдения (в том числе за сезонными изменениями в природе своей местности), измерения (в том числе вести счёт времени, измерять температуру воздуха) и опыты под руководством учителя;
- использовать для ответов на вопросы небольшие тексты о природе и обществе;
- оценивать ситуации, раскрывающие положительное и негативное отношение к природе; правила поведения в быту, в общественных местах;
- соблюдать правила безопасности на учебном месте школьника; во

время наблюдений и опытов; безопасно пользоваться бытовыми электроприборами;
соблюдать правила здорового питания и личной гигиены;
-соблюдать правила безопасного поведения пешехода;
-соблюдать правила безопасного поведения в природе;
-с помощью взрослых (учителя, родителей) пользоваться электронным дневником и электронными ресурсами школы.

2 КЛАСС (68 ч)

Человек и общество

Наша Родина — Россия, Российская Федерация. Россия и её столица на карте. Государственные символы России. Москва — столица России. Святыни Москвы — святыни России: Кремль, Красная площадь, Большой театр и др. Характеристика отдельных исторических событий, связанных с Москвой (основание Москвы, строительство Кремля и др.). Герб Москвы. Расположение Москвы на карте. Города России. Россия — многонациональное государство. Народы России, их традиции, обычаи, праздники. Родной край, его природные и культурные достопримечательности. Значимые события истории родного края. Свой регион и его главный город на карте; символика своего региона. Хозяйственные занятия, профессии жителей родного края. Значение труда в жизни человека и общества.

Семья. Семейные ценности и традиции. Родословная. Составление схемы родословного древа, истории семьи.

Правила культурного поведения в общественных местах. Доброта, справедливость, честность, уважение к чужому мнению и особенностям других людей — главные правила взаимоотношений членов общества.

Человек и природа

Методы познания природы: наблюдения, опыты, измерения. Звёзды и созвездия, наблюдения звёздного неба. Планеты. Чем Земля отличается от других планет; условия жизни на Земле. Изображения Земли: глобус, карта, план. Карта мира. Материки, океаны. Определение сторон горизонта при помощи компаса. Ориентирование на местности по местным природным

признакам, Солнцу. Компас, устройство; ориентирование с помощью компаса.

Многообразие растений. Деревья, кустарники, травы. Дикорастущие и культурные растения. Связи в природе. Годовой ход изменений в жизни растений. Многообразие животных. Насекомые, рыбы, птицы, звери, земноводные, пресмыкающиеся: общая характеристика внешних признаков. Связи в природе. Годовой ход изменений в жизни животных.

Красная книга России, её значение, отдельные представители растений и животных Красной книги. Заповедники, природные парки. Охрана природы. Правила нравственного поведения на природе.

Правила безопасной жизни

Здоровый образ жизни: режим дня (чередование сна, учебных занятий, двигательной активности) и рациональное питание (количество приёмов пищи и рацион питания). Физическая культура, закаливание, игры на воздухе как условие сохранения и укрепления здоровья. Правила безопасности в школе (маршрут до школы, правила поведения на занятиях, переменах, при приёмах пищи и на пришкольной территории), в быту, на прогулках. Правила безопасного поведения пассажира наземного транспорта и метро (ожидание на остановке, посадка, размещение в салоне или вагоне, высадка, знаки безопасности на общественном транспорте). Номера телефонов экстренной помощи. Правила поведения при пользовании компьютером. Безопасность в Интернете (коммуникация в мессенджерах и социальных группах) в условиях контролируемого доступа в Интернет.

Универсальные учебные действия (пропедевтический уровень)

Познавательные универсальные учебные действия:

- ориентироваться в методах познания природы (наблюдение, опыт, сравнение, измерение);
- на основе наблюдения определять состояние вещества (жидкое, твёрдое, газообразное);
- различать символы РФ;
- различать деревья, кустарники, травы; приводить примеры (в

пределах изученного);
группировать растения: дикорастущие и культурные;
лекарственные и ядовитые (в пределах изученного);
различать прошлое, настоящее, будущее.

Работа с информацией:

различать информацию, представленную в тексте, графически,
аудиовизуально;
читать информацию, представленную в схеме, таблице;
используя текстовую информацию, заполнять таблицы; дополнять
схемы;
соотносить пример (рисунок, предложенную ситуацию) со
временем протекания.

Коммуникативные универсальные учебные действия:

ориентироваться в терминах (понятиях), соотносить их с краткой
характеристикой:

— понятия и термины, связанные с социальным миром
(индивидуальность человека, органы чувств, жизнедеятельность;
поколение, старшее поколение, культура поведения; Родина,
столица, родной край, регион);

— понятия и термины, связанные с миром природы (среда обитания,
тело, явление, вещество; заповедник);

— понятия и термины, связанные с организацией своей жизни и
охраны здоровья (режим, правильное питание, закаливание,
безопасность, опасная ситуация);

описывать условия жизни на Земле, отличие нашей планеты от
других планет Солнечной системы;

небольшие описания на предложенную тему (например, «Моя
семья», «Какие бывают профессии?», «Что «умеют» органы
чувств?», «Лес — природное сообщество» и др.);

создавать высказывания-рассуждения (например, признаки
животного и растения как живого существа; связь изменений в
живой природе с явлениями неживой природы);

приводить примеры растений и животных, занесённых в Красную
книгу России (на примере своей местности);

описывать современные события от имени их участника.

Регулятивные универсальные учебные действия:

следовать образцу, предложенному плану и инструкции при

решении учебной задачи;
контролировать с небольшой помощью учителя последовательность действий по решению учебной задачи;
оценивать результаты своей работы, анализировать оценку учителя и одноклассников, спокойно, без обид принимать советы и замечания.

Совместная деятельность:

строить свою учебную и игровую деятельность, житейские ситуации в соответствии с правилами поведения, принятыми в обществе;

оценивать жизненные ситуации с точки зрения правил поведения, культуры общения, проявления терпения и уважения к собеседнику;

проводить в парах (группах) простые опыты по определению свойств разных веществ (вода, молоко, сахар, соль, железо), совместно намечать план работы, оценивать свой вклад в общее дело;

определять причины возможных конфликтов, выбирать (из предложенных) способы их разрешения.

2 КЛАСС К концу обучения во **2 классе** обучающийся научится:
находить Россию на карте мира, на карте России — Москву, свой регион и его главный город;

узнавать государственную символику Российской Федерации (гимн, герб, флаг) и своего региона;

проявлять уважение к семейным ценностям и традициям, традициям своего народа и других народов, государственным символам России; соблюдать правила нравственного поведения в социуме и на природе;

распознавать изученные объекты окружающего мира по их описанию, рисункам и фотографиям, различать их в окружающем мире;

приводить примеры изученных традиций, обычаев и праздников народов родного края; важных событий прошлого и настоящего родного края; трудовой деятельности и профессий жителей родного края;

проводить, соблюдая правила безопасного труда, несложные

- наблюдения и опыты с природными объектами, измерения; приводить примеры изученных взаимосвязей в природе, примеры, иллюстрирующие значение природы в жизни человека; описывать на основе предложенного плана или опорных слов изученные культурные объекты (достопримечательности родного края, музейные экспонаты);
- описывать на основе предложенного плана или опорных слов изученные природные объекты и явления, в том числе звёзды, созвездия, планеты;
- группировать изученные объекты живой и неживой природы по предложенным признакам;
- сравнивать объекты живой и неживой природы на основе внешних признаков;
- ориентироваться на местности по местным природным признакам, Солнцу, компасу;
- создавать по заданному плану развёрнутые высказывания о природе и обществе;
- использовать для ответов на вопросы небольшие тексты о природе и обществе;
- соблюдать правила нравственного поведения в социуме и в природе, оценивать примеры положительного и негативного отношения к объектам природы, проявления внимания, помощи людям, нуждающимся в ней;
- соблюдать правила безопасного поведения в школе, правила безопасного поведения пассажира наземного транспорта и метро;
- соблюдать режим дня и питания;
- безопасно использовать мессенджеры Интернета в условиях контролируемого доступа в Интернет;
- безопасно осуществлять коммуникацию в школьных сообществах с помощью учителя в случае необходимости.

4 КЛАСС (68 ч)

Человек и общество

Общество как совокупность людей, которые объединены общей культурой и связаны друг с другом совместной деятельностью во имя общей цели. Наша Родина —

Российская Федерация. Уникальные памятники культуры России, родного края. Государственная символика Российской Федерации и своего региона. Города Золотого кольца России. Народы России. Уважение к культуре, традициям своего народа и других народов, государственным символам России.

Семья — коллектив близких, родных людей. Семейный бюджет, доходы и расходы семьи. Уважение к семейным ценностям.

Правила нравственного поведения в социуме. Внимание, уважительное отношение к людям с ограниченными возможностями здоровья, забота о них.

Значение труда в жизни человека и общества. Трудолюбие как общественно значимая ценность в культуре народов России. Особенности труда людей родного края, их профессии.

Страны и народы мира. Памятники природы и культуры — символы стран, в которых они находятся.

Человек и природа

Методы изучения природы. Карта мира. Материки и части света. Вещество. Разнообразие веществ в окружающем мире. Примеры веществ: соль, сахар, вода, природный газ. Твёрдые тела, жидкости, газы. Простейшие практические работы с веществами, жидкостями, газами. Воздух — смесь газов. Свойства воздуха. Значение воздуха для растений, животных, человека. Вода. Свойства воды. Состояния воды, её распространение в природе, значение для живых организмов и хозяйственной жизни человека. Круговорот воды в природе. Охрана воздуха, воды. Горные породы и минералы. Полезные ископаемые, их значение в хозяйстве человека, бережное отношение людей к полезным ископаемым. Полезные ископаемые родного края (2—3 примера). Почва, её состав, значение для живой природы и хозяйственной жизни человека. Первоначальные представления о бактериях. Грибы: строение шляпочных грибов. Грибы съедобные и несъедобные.

Разнообразие растений. Зависимость жизненного цикла организмов от условий окружающей среды. Размножение и развитие растений. Особенности питания и дыхания растений. Роль растений в природе и жизни людей, бережное отношение человека к растениям. Условия, необходимые для жизни растения (свет, тепло, воздух, вода). Наблюдение роста растений, фиксация изменений. Растения родного края, названия и краткая характеристика на основе наблюдений. Охрана растений.

Разнообразие животных. Зависимость жизненного цикла организмов от условий окружающей среды. Размножение и развитие животных (рыбы, птицы, звери). Особенности питания животных. Цепи питания. Условия, необходимые для жизни животных (воздух, вода, тепло, пища). Роль животных в природе и жизни людей, бережное отношение человека к животным. Охрана животных. Животные родного края, их названия, краткая характеристика на основе наблюдений.

Природные сообщества: лес, луг, пруд. Взаимосвязи в природном сообществе: растения — пища и укрытие для животных; животные — распространители плодов и семян растений. Влияние человека на природные сообщества. Природные сообщества родного края (2—3 примера на основе наблюдений). Правила нравственного поведения в природных сообществах.

Человек — часть природы. Общее представление о строении тела человека. Системы органов (опорно-двигательная, пищеварительная, дыхательная, кровеносная, нервная, органы чувств), их роль в жизнедеятельности организма. Гигиена отдельных органов и систем органов человека. Измерение температуры тела человека, частоты пульса.

Правила безопасной жизни

Здоровый образ жизни: двигательная активность (утренняя зарядка, динамические паузы), закаливание и профилактика заболеваний. Забота о здоровье и безопасности окружающих людей. Безопасность во дворе жилого дома (правила перемещения внутри двора и пересечения дворовой проезжей

части, безопасные зоны электрических, газовых, тепловых подстанций и других опасных объектов инженерной инфраструктуры жилого дома, предупреждающие знаки безопасности). Правила безопасного поведения пассажира железнодорожного, водного и авиатранспорта (правила безопасного поведения на вокзалах и в аэропортах, безопасное поведение в вагоне, на борту самолёта, судна; знаки безопасности). Безопасность в Интернете (ориентирование в признаках мошеннических действий, защита персональной информации, правила коммуникации в мессенджерах и социальных группах) в условиях контролируемого доступа в Интернет.

Универсальные учебные действия

Познавательные универсальные учебные действия:

проводить несложные наблюдения в природе (сезонные изменения, поведение животных) по предложенному и самостоятельно составленному плану; на основе результатов совместных с одноклассниками наблюдений (в парах, группах) делать выводы;

устанавливать зависимость между внешним видом, особенностями поведения и условиями жизни животного;

определять (в процессе рассматривания объектов и явлений) существенные признаки и отношения между объектами и явлениями;

моделировать цепи питания в природном сообществе;

различать понятия «век», «столетие», «историческое время»; соотносить историческое событие с датой (историческим периодом).

Работа с информацией:

понимать, что работа с моделями Земли (глобус, карта) может дать полезную и интересную информацию о природе нашей планеты; находить на глобусе материки и океаны, воспроизводить их названия; находить на карте нашу страну, столицу, свой регион;

-читать несложные планы, соотносить условные обозначения с изображёнными объектами;

-находить по предложению учителя информацию в разных источниках — текстах, таблицах, схемах, в том числе в Интернете (в условиях контролируемого входа); соблюдать правила безопасности при работе в информационной среде.

Коммуникативные универсальные учебные действия:

ориентироваться в понятиях, соотносить понятия и термины с их краткой характеристикой:

—понятия и термины, связанные с социальным миром (безопасность, семейный бюджет, памятник культуры);

—понятия и термины, связанные с миром природы (планета, материк, океан, модель Земли, царство природы, природное сообщество, цепь питания, Красная книга);

—понятия и термины, связанные с безопасной жизнедеятельностью (знаки дорожного движения, дорожные ловушки, опасные ситуации, предвидение);

-описывать (характеризовать) условия жизни на Земле;

-на основе сравнения объектов природы описывать схожие, различные, индивидуальные признаки;

-приводить примеры, кратко характеризовать представителей разных царств природы;

-называть признаки (характеризовать) животного (растения) как живого организма;

-описывать (характеризовать) отдельные страницы истории нашей страны (в пределах изученного).

Регулятивные универсальные учебные действия:

-планировать шаги по решению учебной задачи, контролировать свои действия (при небольшой помощи учителя);

-устанавливать причину возникающей трудности или ошибки, корректировать свои действия.

Совместная деятельность:

-участвуя в совместной деятельности, выполнять роли

руководителя (лидера), подчинённого; справедливо оценивать результаты деятельности участников, положительно реагировать на советы и замечания в свой адрес;

- выполнять правила совместной деятельности, признавать право другого человека иметь собственное суждение, мнение; самостоятельно разрешать возникающие конфликты с учётом этики общения.

1 КЛАСС

К концу обучения в 3 классе обучающийся научится:

- различать государственную символику Российской Федерации (гимн, герб, флаг); проявлять уважение к государственным символам России и своего региона;
- проявлять уважение к семейным ценностям и традициям, традициям своего народа и других народов; соблюдать правила нравственного поведения в социуме;
- приводить примеры памятников природы, культурных объектов и достопримечательностей родного края; столицы России, городов РФ с богатой историей и культурой; российских центров декоративно-прикладного искусства; проявлять интерес и уважение к истории и культуре народов России;
- показывать на карте мира материка, изученные страны мира;
- различать расходы и доходы семейного бюджета;
- распознавать изученные объекты природы по их описанию, рисункам и фотографиям, различать их в окружающем мире;
- проводить по предложенному плану или инструкции небольшие опыты с природными объектами с использованием простейшего лабораторного оборудования и измерительных приборов; соблюдать безопасность проведения опытов;
- группировать изученные объекты живой и неживой природы, проводить простейшую классификацию;
- сравнивать по заданному количеству признаков объекты живой и неживой природы;
- описывать на основе предложенного плана изученные объекты и явления природы, выделяя их существенные признаки и характерные свойства;
- использовать различные источники информации о природе и

обществе для поиска и извлечения информации, ответов на вопросы;

-использовать знания о взаимосвязях в природе, связи человека и природы для объяснения простейших явлений и процессов в природе, организме человека;

-фиксировать результаты наблюдений, опытной работы, в процессе коллективной деятельности обобщать полученные результаты и делать выводы;

-создавать по заданному плану собственные развёрнутые высказывания о природе, человеке и обществе, сопровождая выступление иллюстрациями (презентацией);

-соблюдать правила безопасного поведения пассажира железнодорожного, водного и авиатранспорта;

-соблюдать периодичность двигательной активности и профилактики заболеваний;

-соблюдать правила безопасного поведения во дворе жилого дома;

-соблюдать правила нравственного поведения на природе;

-безопасно использовать персональные данные в условиях контролируемого доступа в Интернет; ориентироваться в возможных мошеннических действиях при общении в мессенджерах.

4 КЛАСС (68 ч)

Человек и общество

Конституция — Основной закон Российской Федерации. Права и обязанности гражданина Российской Федерации. Президент Российской Федерации — глава государства. Политико-административная карта России. Общая характеристика родного края, важнейшие достопримечательности, знаменитые соотечественники.

Города России. Святые городов России. Главный город родного края: достопримечательности, история и характеристика отдельных исторических событий, связанных с ним.

Праздник в жизни общества как средство укрепления общественной солидарности и упрочения духовных связей

между соотечественниками. Новый год, День защитника Отечества, Международный женский день, День весны и труда, День Победы, День России, День народного единства, День Конституции. Праздники и памятные даты своего региона. Уважение к культуре, истории, традициям своего народа и других народов, государственным символам России.

История Отечества. «Лента времени» и историческая карта. Наиболее важные и яркие события общественной и культурной жизни страны в разные исторические периоды: Государство Русь, Московское государство, Российская империя, СССР, Российская Федерация. Картины быта, труда, духовно-нравственные и культурные традиции людей в разные исторические времена. Выдающиеся люди разных эпох как носители базовых национальных ценностей. Наиболее значимые объекты списка Всемирного культурного наследия в России и за рубежом. Охрана памятников истории и культуры. Посильное участие в охране памятников истории и культуры своего края. Личная ответственность каждого человека за сохранность историко-культурного наследия своего края.

Правила нравственного поведения в социуме, отношение к людям независимо от их национальности, социального статуса, религиозной принадлежности.

Человек и природа

Методы познания окружающей природы: наблюдения, сравнения, измерения, опыты по исследованию природных объектов и явлений. Солнце — ближайшая к нам звезда, источник света и тепла для всего живого на Земле. Характеристика планет Солнечной системы. Естественные спутники планет. Смена дня и ночи на Земле. Вращение Земли как причина смены дня и ночи. Обращение Земли вокруг Солнца и смена времён года. Формы земной поверхности: равнины, горы, холмы, овраги (общее представление, условное обозначение равнин и гор на карте). Равнины и горы России. Особенности поверхности родного края (краткая характеристика на основе наблюдений). Водоёмы, их разнообразие (океан, море, озеро, пруд, болото); река как водный поток; использование рек и водоёмов человеком. Крупнейшие реки и озёра России, моря,

омывающие её берега, океаны. Водоёмы и реки родного края (названия, краткая характеристика на основе наблюдений).

Наиболее значимые природные объекты списка Всемирного наследия в России и за рубежом (2—3 объекта).

Природные зоны России: общее представление, основные природные зоны (климат, растительный и животный мир, особенности труда и быта людей, влияние человека на природу изучаемых зон, охрана природы). Связи в природных зонах. Некоторые доступные для понимания экологические проблемы взаимодействия человека и природы. Охрана

природных богатств: воды, воздуха, полезных ископаемых, растительного и животного мира. Правила нравственного поведения в природе. Международная Красная книга (отдельные примеры).

Правила безопасной жизни

Здоровый образ жизни: профилактика вредных привычек. Безопасность в городе (планирование маршрутов с учётом транспортной инфраструктуры города; правила безопасного поведения в общественных местах, зонах отдыха, учреждениях культуры). Правила безопасного поведения велосипедиста с учётом дорожных знаков и разметки, сигналов и средств защиты велосипедиста. Безопасность в Интернете (поиск достоверной информации, опознавание государственных образовательных ресурсов и детских развлекательных порталов) в условиях контролируемого доступа в Интернет.

Универсальные учебные действия

Познавательные универсальные учебные действия:

- устанавливать последовательность этапов возрастного развития человека;
- конструировать в учебных и игровых ситуациях правила безопасного поведения в среде обитания;
- моделировать схемы природных объектов (строение почвы; движение реки, форма поверхности);
- соотносить объекты природы с принадлежностью к определённой природной зоне;
- классифицировать природные объекты по принадлежности к природной зоне;

-определять разрыв между реальным и желательным состоянием объекта (ситуации) на основе предложенных учителем вопросов.

Работа с информацией:

-использовать умения работать с информацией, представленной в разных формах; оценивать объективность информации, учитывать правила безопасного использования электронных ресурсов школы;

-использовать для уточнения и расширения своих знаний об окружающем мире словари, справочники, энциклопедии, в том числе и Интернет (в условиях контролируемого выхода);

-на основе дополнительной информации делать сообщения (доклады) на предложенную тему, подготавливать презентацию, включая в неё иллюстрации, таблицы, диаграммы.

Коммуникативные универсальные учебные действия:

-ориентироваться в понятиях: организм, возраст, система органов; культура, долг, соотечественник, берестяная грамота, первопечатник, иконопись, объект Всемирного природного и культурного наследия;

-характеризовать человека как живой организм: раскрывать функции различных систем органов; объяснять особую роль нервной системы в деятельности организма;

-создавать текст-рассуждение: объяснять вред для здоровья и самочувствия организма вредных привычек;

-описывать ситуации проявления нравственных качеств — отзывчивости, доброты, справедливости и др.;

-составлять краткие суждения о связях и зависимостях в природе (на основе сезонных изменений, особенностей жизни природных зон, пищевых цепей);

-составлять небольшие тексты «Права и обязанности гражданина РФ»;

-создавать небольшие тексты о знаменательных страницах истории нашей страны (в рамках изученного).

Регулятивные универсальные учебные действия:

-самостоятельно планировать алгоритм решения учебной задачи; предвидеть трудности и возможные ошибки;

-контролировать процесс и результат выполнения задания, корректировать учебные действия при необходимости;

-адекватно принимать оценку своей работы; планировать работу над ошибками;

-находить ошибки в своей и чужих работах, устанавливать их причины.

Совместная деятельность:

-выполнять правила совместной деятельности при выполнении разных ролей — руководитель, подчинённый, напарник, член большого коллектива;

-ответственно относиться к своим обязанностям в процессе совместной деятельности, объективно оценивать свой вклад в общее дело;

-анализировать ситуации, возникающие в процессе совместных игр, труда, использования инструментов, которые могут стать опасными для здоровья и жизни других людей.

4 КЛАСС

К концу обучения в 4 классе обучающийся научится:

-проявлять уважение к семейным ценностям и традициям, традициям своего народа и других народов, государственным символам России; соблюдать правила нравственного поведения в социуме;

-показывать на физической карте изученные крупные географические объекты России (горы, равнины, реки, озёра, моря, омывающие территорию России);

-показывать на исторической карте места изученных исторических событий;

-находить место изученных событий на «ленте времени»;

-знать основные права и обязанности гражданина Российской Федерации;

-соотносить изученные исторические события и исторических деятелей с веками и периодами истории России;

-рассказывать о государственных праздниках России, наиболее важных событиях истории России, наиболее известных российских исторических деятелях разных периодов, достопримечательностях столицы России и родного края;

описывать на основе предложенного плана изученные объекты, выделяя их существенные признаки, в том числе

государственную символику России и своего региона;

- проводить по предложенному/самостоятельно составленному плану или выдвинутому предположению несложные наблюдения, опыты с объектами природы с использованием простейшего лабораторного оборудования и измерительных приборов, следуя правилам безопасного труда;
- распознавать изученные объекты и явления живой и неживой природы по их описанию, рисункам и фотографиям, различать их в окружающем мире;
- группировать изученные объекты живой и неживой природы, самостоятельно выбирая признак для группировки; проводить простейшие классификации;
- сравнивать объекты живой и неживой природы на основе их внешних признаков и известных характерных свойств;
- использовать знания о взаимосвязях в природе для объяснения простейших явлений и процессов в природе (в том числе смены дня и ночи, смены времён года, сезонных изменений в природе своей местности, причины смены природных зон);
- называть наиболее значимые природные объекты Всемирного наследия в России и за рубежом (в пределах изученного);
- называть экологические проблемы и определять пути их решения;
- создавать по заданному плану собственные развёрнутые высказывания о природе и обществе;
- использовать различные источники информации для поиска и извлечения информации, ответов на вопросы;
- соблюдать правила нравственного поведения на природе;
- осознавать возможные последствия вредных привычек для здоровья и жизни человека;
- соблюдать правила безопасного поведения при использовании объектов транспортной инфраструктуры населённого пункта, в театрах, кинотеатрах, торговых центрах, парках и зонах отдыха, учреждениях культуры (музеях, библиотеках и т.д.);
- соблюдать правила безопасного поведения при езде на велосипеде;
- осуществлять безопасный поиск образовательных ресурсов и достоверной информации в Интернете.

ПЛАНИРУЕМЫЕ РЕЗУЛЬТАТЫ ОСВОЕНИЯ ПРОГРАММЫ УЧЕБНОГО ПРЕДМЕТА «ОКРУЖАЮЩИЙ МИР»

В младшем школьном возрасте многие психические и личностные новообразования находятся в стадии становления и не отражают завершённый этап их развития. Это происходит индивидуально в соответствии с возможностями ребёнка, темпом его обучаемости, особенностями социальной среды, в которой он живёт, поэтому выделять планируемые результаты освоения программы учебного предмета «Окружающий мир» в области личностных и метапредметных достижений по годам обучения нецелесообразно. Исходя из этого, планируемые результаты начинаются с характеристики обобщённых достижений в становлении личностных и метапредметных способов действий и качеств субъекта учебной деятельности, которые могут быть сформированы у младших школьников к концу обучения.

ЛИЧНОСТНЫЕ РЕЗУЛЬТАТЫ

Личностные результаты изучения предмета «Окружающий мир» характеризуют готовность обучающихся руководствоваться традиционными российскими социокультурными и духовно-нравственными ценностями, принятыми в обществе правилами и нормами поведения и должны отражать приобретение первоначального опыта деятельности обучающихся, в части:

Гражданско-патриотического воспитания:

- становление ценностного отношения к своей Родине — России; понимание особой роли многонациональной России в современном мире;
- осознание своей этнокультурной и российской гражданской идентичности, принадлежности к российскому народу, к своей национальной общности;
- сопричастность к прошлому, настоящему и будущему своей страны и родного края; проявление интереса к истории и многонациональной культуре своей страны, уважения к своему и другим народам;
- первоначальные представления о человеке как члене общества,

осознание прав и ответственности человека как члена общества.

Духовно-нравственного воспитания:

-проявление культуры общения, уважительного отношения к людям, их взглядам, признанию их индивидуальности;

-принятие существующих в обществе нравственно-этических норм поведения и правил межличностных отношений, которые строятся на проявлении гуманизма, сопереживания, уважения и доброжелательности;

-применение правил совместной деятельности, проявление способности договариваться, неприятие любых форм поведения, направленных на причинение физического и морального вреда другим людям.

Эстетического воспитания:

-понимание особой роли России в развитии общемировой художественной культуры, проявление уважительного отношения, восприимчивости и интереса к разным видам искусства, традициям и творчеству своего и других народов;

-использование полученных знаний в продуктивной и преобразующей деятельности, в разных видах художественной деятельности.

Физического воспитания, формирования культуры здоровья и эмоционального благополучия:

-соблюдение правил организации здорового и безопасного (для себя и других людей) образа жизни; выполнение правил безопасного поведения в окружающей среде (в том числе информационной);

-приобретение опыта эмоционального отношения к среде обитания, бережное отношение к физическому и психическому здоровью.

Трудового воспитания:

-осознание ценности трудовой деятельности в жизни человека и общества, ответственное потребление и бережное отношение к результатам труда, навыки участия в различных видах трудовой деятельности, интерес к различным профессиям.

Экологического воспитания:

-осознание роли человека в природе и обществе, принятие экологических норм поведения, бережного отношения к природе,

неприятие действий, приносящих ей вред.

Ценности научного познания:

-ориентация в деятельности на первоначальные представления о научной картине мира; осознание ценности познания, проявление познавательного интереса, активности, инициативности, любознательности и самостоятельности в обогащении своих знаний, в том числе с использованием различных информационных средств.

МЕТАПРЕДМЕТНЫЕ РЕЗУЛЬТАТЫ

Познавательные универсальные учебные действия:

1) Базовые логические действия:

-понимать целостность окружающего мира (взаимосвязь природной и социальной среды обитания), проявлять способность ориентироваться в изменяющейся действительности;

-на основе наблюдений доступных объектов окружающего мира устанавливать связи и зависимости между объектами (часть — целое; причина — следствие; изменения во времени и в пространстве);

-сравнивать объекты окружающего мира, устанавливать основания для сравнения, устанавливать аналогии;

-объединять части объекта (объекты) по определённому признаку;

-определять существенный признак для классификации, классифицировать предложенные объекты;

-находить закономерности и противоречия в рассматриваемых фактах, данных и наблюдениях на основе предложенного алгоритма;

-выявлять недостаток информации для решения учебной (практической) задачи на основе предложенного алгоритма.

2) Базовые исследовательские действия:

-проводить (по предложенному и самостоятельно составленному плану или выдвинутому предположению) наблюдения, несложные опыты; проявлять интерес к экспериментам, проводимым под руководством учителя;

-определять разницу между реальным и желательным

состоянием объекта (ситуации) на основе предложенных вопросов;

-формулировать с помощью учителя цель предстоящей работы, прогнозировать возможное развитие процессов, событий и последствия в аналогичных или сходных ситуациях;

-моделировать ситуации на основе изученного материала о связях в природе (живая и неживая природа, цепи питания; природные зоны), а также в социуме (лента времени; поведение и его последствия; коллективный труд и его результаты и др.);

-проводить по предложенному плану опыт, несложное исследование по установлению особенностей объекта изучения и связей между объектами (часть — целое, причина — следствие);

-формулировать выводы и подкреплять их доказательствами на основе результатов проведённого наблюдения (опыта, измерения, исследования).

3) Работа с информацией:

использовать различные источники для поиска информации, выбирать источник получения информации с учётом учебной задачи;

-согласно заданному алгоритму находить в предложенном источнике информацию, представленную в явном виде;

-распознавать достоверную и недостоверную информацию самостоятельно или на основе предложенного учителем способа её проверки;

-находить и использовать для решения учебных задач текстовую, графическую, аудиовизуальную информацию;

-читать и интерпретировать графически представленную информацию (схему, таблицу, иллюстрацию);

-соблюдать правила информационной безопасности в условиях контролируемого доступа в Интернет (с помощью учителя);

-анализировать и создавать текстовую, видео-, графическую, звуковую информацию в соответствии с учебной задачей;

-фиксировать полученные результаты в текстовой форме (отчёт, выступление, высказывание) и графическом виде (рис нок, схема, диаграмма).

Коммуникативные универсальные учебные действия:

- в процессе диалогов задавать вопросы, высказывать суждения, оценивать выступления участников;
- признавать возможность существования разных точек зрения корректно и аргументированно высказывать своё мнение; приводить доказательства своей правоты;
- соблюдать правила ведения диалога и дискуссии; проявлять уважительное отношение к собеседнику;
- использовать смысловое чтение для определения темы, главной мысли текста о природе, социальной жизни, взаимоотношениях и поступках людей;
- создавать устные и письменные тексты (описание, рассуждение, повествование);
- конструировать обобщения и выводы на основе полученных результатов наблюдений и опытной работы, подкреплять их доказательствами;
- находить ошибки и восстанавливать деформированный текст об изученных объектах и явлениях природы, событиях социальной жизни;
- готовить небольшие публичные выступления с возможной презентацией (текст, рисунки, фото, плакаты и др.) к тексту выступления.

Регулятивные универсальные учебные действия:

1) Самоорганизация:

- планировать самостоятельно или с небольшой помощью учителя действия по решению учебной задачи;
- выстраивать последовательность выбранных действий и операций.

2) Самоконтроль:

- осуществлять контроль процесса и результата своей деятельности;
- находить ошибки в своей работе и устанавливать их причины корректировать свои действия при необходимости (с небольшой помощью учителя);
- предвидеть возможность возникновения трудностей и ошибок, предусматривать способы их предупреждения, в том числе в житейских ситуациях, опасных для здоровья и жизни.

3) Самооценка:

-объективно оценивать результаты своей деятельности, соотносить свою оценку с оценкой учителя;

-оценивать целесообразность выбранных способов действия, при необходимости корректировать их.

Совместная деятельность:

-понимать значение коллективной деятельности для успешного решения учебной (практической) задачи; активно участвовать в формулировании краткосрочных и долгосрочных целей совместной деятельности (на основе изученного материала по окружающему миру);

-коллективно строить действия по достижению общей цели: распределять роли, договариваться, обсуждать процесс и результат совместной работы;

-проявлять готовность руководить, выполнять поручения, подчиняться;

-выполнять правила совместной деятельности: справедливо распределять и оценивать работу каждого участника; считаться с наличием разных мнений; не допускать конфликтов, при их возникновении мирно разрешать без участия взрослого;

-ответственно выполнять свою часть работы.

ОСНОВЫ РЕЛИГИОЗНЫХ КУЛЬТУР И СВЕТСКОЙ ЭТИКИ

Рабочая программа по предметной области (учебному предмету) «Основы религиозных культур и светской этики» на уровне начального общего образования составлена на основе Требований к результатам освоения основной образовательной программы начального общего образования, представленных в ФГОС НОО (Приказ Минпросвещения России от 31.05.2021 № 286), а также Программы воспитания.

Программа по предметной области (учебному предмету) «Основы религиозных культур и светской этики» (далее — ОРКСЭ) включает пояснительную записку, содержание обучения, планируемые результаты освоения программы ОРКСЭ, тематическое планирование.

Пояснительная записка отражает общие цели и задачи изучения ОРКСЭ, характеристику психологических предпосылок к его изучению младшими школьниками, место ОРКСЭ в структуре учебного плана.

Планируемые результаты освоения программы ОРКСЭ включают личностные, метапредметные, предметные результаты за период обучения. Здесь же представлен перечень универсальных учебных действий (УУД) — познавательных, коммуникативных и регулятивных, которые возможно формировать средствами предметной области (учебного предмета) «Основы религиозных культур и светской этики» с учётом возрастных особенностей четвероклассников.

Содержание обучения раскрывает содержательные линии, которые предлагаются для обязательного изучения в 4 классе начальной школы.

В тематическом планировании отражено программное содержание по всем разделам (темам) курса; раскрывается характеристика основных видов деятельности обучающихся при изучении той или иной темы.

ПОЯСНИТЕЛЬНАЯ ЗАПИСКА

Предлагаемая примерная рабочая программа представляет собой рекомендацию для педагогов, школ (ФЗ «Об образовании в РФ» ч. 7.2. ст. 12) и отражает вариант конкретизации требований ФГОС НОО по ОРКСЭ и обеспечивает содержательную составляющую ФГОС НОО. Представленное в Программе планирование является примерным, и последовательность изучения тематики по модулям ОРКСЭ может варьироваться в соответствии с используемыми в школах УМК, учебниками по модулям ОРКСЭ. Предметная область ОРКСЭ состоит из учебных модулей по выбору «Основы православной культуры», «Основы исламской культуры», «Основы буддийской культуры», «Основы иудейской культуры», «Основы религиозных культур народов

России»¹, «Основы светской этики». В соответствии с федеральным законом выбор модуля осуществляется по заявлению родителей (законных представителей) несовершенно-летних обучающихся. Выбор установлен в ФЗ «Об образовании в РФ» (ч. 2 ст. 87.).

Планируемые результаты освоения курса ОРКСЭ включают результаты по каждому учебному модулю. При конструировании планируемых результатов учитываются цели обучения, требования, которые представлены в стандарте, и специфика содержания каждого учебного модуля. Общие результаты содержат перечень личностных и метапредметных достижений, которые приобретает каждый обучающийся, независимо от изучаемого модуля. Поскольку предмет изучается один год (4 класс), то все результаты обучения представляются за этот период. Целью ОРКСЭ является формирование у обучающегося мотивации к осознанному нравственному поведению, основанному на знании и уважении культурных и религиозных традиций многонационального народа России, а также к диалогу с представителями других культур и мировоззрений.

Основными задачами ОРКСЭ являются:

— знакомство обучающихся с основами православной, мусульманской, буддийской, иудейской культур, основами мировых религиозных культур и светской этики по выбору родителей (законных представителей);

— развитие представлений обучающихся о значении нравственных норм и ценностей в жизни личности, семьи, общества;

— обобщение знаний, понятий и представлений о духовной культуре и морали, ранее полученных в начальной школе, формирование ценностно-смысловой сферы личности с учётом мировоззренческих и культурных особенностей и потребностей семьи;

развитие способностей обучающихся к общению в полиэтнической, разнонациональной и многоконфессиональной среде на основе взаимного уважения и диалога. Основной

методологический принцип реализации ОРКСЭ — культурологический подход, способствующий формированию у младших школьников первоначальных представлений о культуре традиционных религий народов России (православия, ислама, буддизма, иудаизма), российской светской (гражданской) этике, основанной на конституционных правах, свободах и обязанностях человека и гражданина в Российской Федерации.

Культурологическая направленность предмета способствует развитию у обучающихся представлений о нравственных идеалах и ценностях религиозных и светских традиций народов России, формированию ценностного отношения к социальной реальности, осознанию роли буддизма, православия, ислама, иудаизма, светской этики в истории и культуре нашей страны. Коммуникативный подход к преподаванию предмета ОРКСЭ предполагает организацию коммуникативной деятельности обучающихся, требующей от них умения выслушивать позицию партнёра по деятельности, принимать её, согласовывать усилия для достижения поставленной цели, находить адекватные вербальные средства передачи информации и рефлексии. Деятельностный подход, основывающийся на принципе диалогичности, осуществляется в процессе активного взаимодействия обучающихся, сотрудничества, обмена информацией, обсуждения разных точек зрения и т. п.

Предпосылками усвоения младшими школьниками содержания курса являются психологические особенности детей, завершающих обучение в начальной школе: интерес к социальной жизни, любознательность, принятие авторитета взрослого. Психологи подчёркивают естественную открытость детей этого возраста, способность эмоционально реагировать на окружающую действительность, остро реагировать как на доброжелательность, отзывчивость, доброту других людей, так и на проявление несправедливости, нанесение обид и оскорблений. Всё это становится предпосылкой к пониманию законов существования в социуме и принятию их как руководства к

собственному поведению. Вместе с тем в процессе обучения необходимо учитывать, что младшие школьники с трудом усваивают абстрактные философские сентенции, нравственные поучения, поэтому особое внимание должно быть уделено эмоциональной стороне восприятия явлений социальной жизни, связанной с проявлением или нарушением нравственных, этических норм, обсуждение конкретных жизненных ситуаций, дающих образцы нравственно ценного поведения.

В рамках реализации ОРКСЭ в части преподавания учебных модулей по основам религиозных культур не предусматривается подготовка обучающихся к участию в богослужениях, обучение религиозной практике в религиозной общине.

Тематическое планирование включает название раздела (темы) с указанием количества академических часов, отводимых на освоение каждой темы учебного модуля, характеристику основных видов деятельности учащихся, в том числе с учётом рабочей программы воспитания, возможность использования по этой теме электронных (цифровых) образовательных ресурсов, являющихся учебно-методическими материалами в электронном (цифровом) виде и реализующими дидактические возможности ИКТ, содержание которых соответствует законодательству об образовании. *Место ОРКСЭ в учебном плане:* ОРКСЭ изучается в 4 классе, один час в неделю (34 ч).

СОДЕРЖАНИЕ ПРЕДМЕТНОЙ ОБЛАСТИ (УЧЕБНОГО ПРЕДМЕТА) «ОСНОВЫ РЕЛИГИОЗНЫХ КУЛЬТУР И СВЕТСКОЙ ЭТИКИ

СОДЕРЖАНИЕ ПРЕДМЕТНОЙ ОБЛАСТИ Модуль «Основы православной культуры»

Россия — наша Родина. Введение в православную традицию. Культура и религия. Во что верят православные христиане. Добро и зло в православной традиции. Золотое правило

нравственности. Любовь к ближнему. Отношение к труду. Долг и ответственность. Милосердие и сострадание. Православие в России. Православный храм и другие святыни. Символический язык православной культуры: христианское искусство (иконы, фрески, церковное пение, прикладное искусство), православный календарь. Праздники. Христианская семья и её ценности.

Любовь и уважение к Отечеству.

Патриотизм многонационального и многоконфессионального народа России.

ПРЕДМЕТНЫЕ РЕЗУЛЬТАТЫ

Модуль «Основы православной культуры»

Предметные результаты обучения по модулю «Основы православной культуры» должны обеспечивать следующие достижения обучающегося:

- выражать своими словами первоначальное понимание сущности духовного развития как осознания и усвоения человеком значимых для жизни представлений о себе, людях, окружающей действительности;
- выражать своими словами понимание значимости нравственного совершенствования и роли в этом личных усилий человека, приводить примеры;
- выражать понимание и принятие значения российских традиционных духовных и нравственных ценностей, духовно- нравственной культуры народов России, российского общества как источника и основы духовного развития, нравственного совершенствования;
- рассказывать о нравственных заповедях, нормах христианской морали, их значении в выстраивании отношений в семье, между людьми, в общении и деятельности;
- раскрывать основное содержание нравственных категорий в православной культуре, традиции (любовь, вера, милосердие, прощение, покаяние, сострадание, ответственность, послушание, грех как нарушение заповедей, борьба с грехом,

- спасение), основное содержание и соотношение ветхозаветных Десяти заповедей и Евангельских заповедей Блаженств, христианского нравственного идеала; объяснять «золотое правило нравственности» в православной христианской традиции;
- первоначальный опыт осмысления и нравственной оценки поступков, поведения (своих и других людей) с позиций православной этики;
 - раскрывать своими словами первоначальные представления о мировоззрении (картине мира) в православии, вероучении о Боге-Троице, Творении, человеке, Богочеловеке Иисусе Христе как Спасителе, Церкви;
 - рассказывать о Священном Писании Церкви — Библии (Ветхий Завет, Новый Завет, Евангелия и евангелисты), апостолах, святых и житиях святых, священнослужителях, богослужениях, молитвах, Таинствах (общее число Таинств, смысл Таинств Крещения, Причастия, Венчания, Исповеди), монашестве и монастырях в православной традиции;
 - рассказывать о назначении и устройстве православного храма (собственно храм, притвор, алтарь, иконы, иконостас), нормах поведения в храме, общения с мирянами и священнослужителями;
 - рассказывать о православных праздниках (не менее трёх, включая Воскресение Христово и Рождество Христово), православных постах, назначении поста;
 - раскрывать основное содержание норм отношений в православной семье, обязанностей и ответственности членов семьи, отношении детей к отцу, матери, братьям и сёстрам, старшим по возрасту, предкам; православных семейных ценностей;
 - распознавать христианскую символику, объяснять своими словами её смысл (православный крест) и значение в православной культуре;
 - рассказывать о художественной культуре в православной традиции, об иконописи; выделять и объяснять особенности

- икон в сравнении с картинами;
- излагать основные исторические сведения о возникновении православной религиозной традиции в России (Крещение Руси), своими словами объяснять роль православия в становлении культуры народов России, российской культуры и государственности;
 - первоначальный опыт поисковой, проектной деятельности по изучению православного исторического и культурного наследия в своей местности, регионе (храмы, монастыри, святыни, памятные и святые места), оформлению и представлению её результатов;
 - приводить примеры нравственных поступков, совершаемых с опорой на этические нормы религиозной культуры и внутреннюю установку личности, поступать согласно своей совести;
 - выражать своими словами понимание свободы мировоззренческого выбора, отношения человека, людей в обществе к религии, свободы вероисповедания; понимание российского общества как многоэтничного и много религиозного (приводить примеры), понимание российского общенародного (общенационального, гражданского) патриотизма, любви к Отечеству, нашей общей Родине — России; приводить примеры сотрудничества последователей традиционных религий;
 - называть традиционные религии в России (не менее трёх, кроме изучаемой), народы России, для которых традиционными религиями исторически являются православие, ислам, буддизм, иудаизм;
 - выражать своими словами понимание человеческого достоинства, ценности человеческой жизни в православной духовно- нравственной культуре, традиции.

СОДЕРЖАНИЕ ПРЕДМЕТНОЙ ОБЛАСТИ Модуль «Основы исламской культуры»

Россия — наша Родина. Введение в исламскую традицию.
Культура и религия. Пророк Мухаммад — образец человека и

учитель нравственности в исламской традиции. Во что верят мусульмане. Добро и зло в исламской традиции. Нравственные основы ислама. Любовь к ближнему. Отношение к труду. Долг и ответственность. Милосердие и сострадание. Столпы ислама. Обязанности мусульман. Для чего построена и как устроена мечеть. Мусульманское летоисчисление и календарь. Ислам в России. Семья в исламе. Праздники исламских народов России: их происхождение и особенности проведения. Искусство ислама.

Любовь и уважение к Отечеству.

Патриотизм многонационального и многоконфессионального народа России.

Модуль «Основы исламской культуры»

Предметные результаты освоения образовательной программы модуля «Основы исламской культуры» должны отражать сформированность умений:

- выражать своими словами первоначальное понимание сущности духовного развития как осознания и усвоения человеком значимых для жизни представлений о себе, людях, окружающей действительности;
- выражать своими словами понимание значимости нравственного совершенствования и роли в этом личных усилий человека, приводить примеры;
- выражать понимание и принятие значения российских традиционных духовных и нравственных ценностей, духовно- нравственной культуры народов России, российского общества как источника и основы духовного развития, нравственного совершенствования;
- рассказывать о нравственных заповедях, нормах исламской религиозной морали, их значении в выстраивании отношений в семье, между людьми, в общении и деятельности;
- раскрывать основное содержание нравственных категорий в исламской культуре, традиции (вера, искренность, милосердие, ответственность, справедливость, честность, великодушие, скромность, верность, терпение, выдержка,

- достойное поведение, стремление к знаниям);
- первоначальный опыт осмысления и нравственной оценки поступков, поведения (своих и других людей) с позиций исламской этики;
 - раскрывать своими словами первоначальные представления о мировоззрении (картине мира) в исламской культуре, единобожии, вере и её основах;
 - рассказывать о Священном Коране и сунне — примерах из жизни пророка Мухаммада; о праведных предках, о ритуальной практике в исламе (намаз, хадж, пост, закят, дуа, зикр);
 - рассказывать о назначении и устройстве мечети (минбар, михраб), нормах поведения в мечети, общения с верующими и служителями ислама;
 - рассказывать о праздниках в исламе (Ураза-байрам, Курбан-байрам, Маулид);
 - раскрывать основное содержание норм отношений в исламской семье, обязанностей и ответственности членов семьи; норм отношений детей к отцу, матери, братьям и сёстрам, старшим по возрасту, предкам; норм отношений с дальними родственниками, соседями; исламских семейных ценностей;
 - распознавать исламскую символику, объяснять своими словами её смысл и охарактеризовать назначение исламского орнамента;
- рассказывать о художественной культуре в исламской традиции, религиозных напевах, каллиграфии, архитектуре, книжной миниатюре, религиозной атрибутике, одежде;
- излагать основные исторические сведения о возникновении исламской религиозной традиции в России, своими словами объяснять роль ислама в становлении культуры народов России, российской культуры и государственности;
 - первоначальный опыт поисковой, проектной деятельности по изучению исламского исторического и культурного наследия в своей местности, регионе (мечети, медресе, памятные и святые места), оформлению и представлению её

результатов;

- приводить примеры нравственных поступков, совершаемых с опорой на этические нормы религиозной культуры и внутреннюю установку личности поступать согласно своей совести;
- выражать своими словами понимание свободы мировоззренческого выбора, отношения человека, людей в обществе к религии, свободы вероисповедания; понимание российского общества как многоэтничного и много религиозного (приводить примеры), понимание российского общенародного (общенационального, гражданского) патриотизма, любви к Отечеству, нашей общей Родине — России; приводить примеры сотрудничества последователей традиционных религий;
- называть традиционные религии в России (не менее трёх, кроме изучаемой), народы России, для которых традиционными религиями исторически являются православие, ислам, буддизм, иудаизм;
- выражать своими словами понимание человеческого достоинства, ценности человеческой жизни в исламской духовно- нравственной культуре, традиции.

СОДЕРЖАНИЕ ПРЕДМЕТНОЙ ОБЛАСТИ Модуль

«Основы буддийской культуры»

Россия — наша Родина. Введение в буддийскую духовную традицию. Культура и религия. Будда и его учение. Буддийские святыни. Будды и бодхисатвы. Семья в буддийской культуре и её ценности. Буддизм в России. Человек в буддийской картине мира. Буддийские символы. Буддийские ритуалы. Буддийские святыни. Буддийские священные сооружения. Буддийский храм. Буддийский календарь. Праздники в буддийской культуре. Искусство в буддийской культуре.

Любовь и уважение к Отечеству.

Патриотизм многонационального и многоконфессионального народа России.

Модуль «Основы буддийской культуры»

Предметные результаты освоения образовательной программы модуля «Основы буддийской культуры» должны отражать сформированность умений:

- выражать своими словами первоначальное понимание сущности духовного развития как осознания и усвоения чело- веком значимых для жизни представлений о себе, людях, окружающей действительности;
- выразить своими словами понимание значимости нравственного самосовершенствования и роли в этом личных усилий человека, приводить примеры;
- выражать понимание и принятие значения российских традиционных духовных и нравственных ценностей, духовно- нравственной культуры народов России, российского общества как источника и основы духовного развития, нравственного совершенствования;
- рассказывать о нравственных заповедях, нормах буддийской религиозной морали, их значении в выстраивании отношений в семье, между людьми, в общении и деятельности;
- раскрывать основное содержание нравственных категорий в буддийской культуре, традиции (сострадание, милосердие, любовь, ответственность, благие и не благие деяния, освобождение, борьба с неведением, уверенность в себе, постоянство перемен, внимательность); основных идей (учения) Будды о сущности человеческой жизни, цикличности и значения сансары; понимание личности как совокупности всех поступков; значение понятий «правильное воззрение» и «правильное действие»;
- первоначальный опыт осмысления и нравственной оценки поступков, поведения (своих и других людей) с позиций буддийской этики;
- раскрывать своими словами первоначальные представления о мировоззрении (картине мира) в буддийской культуре, учении о Будде (буддах), бодхисаттвах, Вселенной,

- человеке, обществе, сангхе, сансаре и нирване; понимание ценности любой формы жизни как связанной с ценностью человеческой жизни и бытия;
- рассказывать о буддийских писаниях, ламах, службах; смысле принятия, восьмеричном пути и карме;
 - рассказывать о назначении и устройстве буддийского храма, нормах поведения в храме, общения с мирскими последователями и ламами;
 - рассказывать о праздниках в буддизме, аскезе;
 - раскрывать основное содержание норм отношений в буддийской семье, обязанностей и ответственности членов семьи, отношении детей к отцу, матери, братьям и сёстрам, старшим по возрасту, предкам; буддийских семейных ценностей;
 - распознавать буддийскую символику, объяснять своими словами её смысл и значение в буддийской культуре;
 - рассказывать о художественной культуре в буддийской традиции;
 - излагать основные исторические сведения о возникновении буддийской религиозной традиции в истории и в России, своими словами объяснять роль буддизма в становлении культуры народов России, российской культуры и государственности;
 - первоначальный опыт поисковой, проектной деятельности по изучению буддийского исторического и культурного наследия в своей местности, регионе (храмы, монастыри, святыни, памятные и святые места), оформлению и представлению её результатов;
 - приводить примеры нравственных поступков, совершаемых с опорой на этические нормы религиозной культуры и внутреннюю установку личности, поступать согласно своей совести;
 - выражать своими словами понимание свободы мировоззренческого выбора, отношения человека, людей в обществе к религии, свободы вероисповедания; понимание российского общества как многоэтничного и

- многорелигиозного (приводить примеры), понимание российского общенародного (общенационального, гражданского) патриотизма, любви к Отечеству, нашей общей Родине — России; приводить примеры сотрудничества последователей традиционных религий;
- называть традиционные религии в России (не менее трёх, кроме изучаемой), народы России, для которых традиционными религиями исторически являются православие, ислам, буддизм, иудаизм;
 - выражать своими словами понимание человеческого достоинства, ценности человеческой жизни в буддийской духовно-нравственной культуре, традиции.

СОДЕРЖАНИЕ ПРЕДМЕТНОЙ ОБЛАСТИ

Модуль «Основы иудейской культуры»

Россия — наша Родина. Введение в иудейскую духовную традицию. Культура и религия. Тора — главная книга иудаизма. Классические тексты иудаизма. Патриархи еврейского народа. Пророки и праведники в иудейской культуре. Храм в жизни иудеев. Назначение синагоги и её устройство. Суббота (Шабат) в иудейской традиции. Иудаизм в России. Традиции иудаизма в повседневной жизни евреев. Ответственное принятие заповедей. Еврейский дом. Еврейский календарь: его устройство и особенности. Еврейские праздники: их история и традиции. Ценности семейной жизни в иудейской традиции.

Любовь и уважение к Отечеству.

Патриотизм многонационального и многоконфессионального народа России.

Модуль «Основы иудейской культуры»

Предметные результаты освоения образовательной программы модуля «Основы иудейской культуры» должны отражать сформированность умений:

- выражать своими словами первоначальное понимание сущности духовного развития как осознания и усвоения человеком значимых для жизни представлений о себе, людях, окружающей действительности;
- выражать своими словами понимание значимости

- нравственного совершенствования и роли в этом личных усилий человека, приводить примеры;
- выражать понимание и принятие значения российских традиционных духовных и нравственных ценностей, духовно- нравственной культуры народов России, российского общества как источника и основы духовного развития, нравственного совершенствования;
 - рассказывать о нравственных заповедях, нормах иудейской морали, их значении в выстраивании отношений в семье, между людьми, в общении и деятельности;
 - раскрывать основное содержание нравственных категорий в иудейской культуре, традиции (любовь, вера, милосердие, прощение, покаяние, сострадание, ответственность, послушание, исполнение заповедей, борьба с грехом и спасение), основное содержание и место заповедей (прежде всего, Десяти заповедей) в жизни человека; объяснять «золотое правило нравственности» в иудейской религиозной традиции;
 - первоначальный опыт осмысления и нравственной оценки поступков, поведения (своих и других людей) с позиций иудейской этики;
 - раскрывать своими словами первоначальные представления о мировоззрении (картине мира) в иудаизме, учение о единобожии, об основных принципах иудаизма;
 - рассказывать о священных текстах иудаизма — Торе и Танахе, о Талмуде, произведениях выдающихся деятелей иудаизма, богослужениях, молитвах;
 - рассказывать о назначении и устройстве синагоги, о раввинах, нормах поведения в синагоге, общения с мирянами и раввинами;
 - рассказывать об иудейских праздниках (не менее четырёх, включая Рош-а-Шана, Йом-Киппур, Суккот, Песах), постах, назначении поста;
 - раскрывать основное содержание норм отношений в еврейской семье, обязанностей и ответственности членов семьи, отношений детей к отцу, матери, братьям и сёстрам,

- старшим по возрасту, предкам; иудейских традиционных семейных ценностей;
- распознавать иудейскую символику, объяснять своими словами её смысл (магендовид) и значение в еврейской культуре;
 - рассказывать о художественной культуре в иудейской традиции, каллиграфии, религиозных напевах, архитектуре, книжной миниатюре, религиозной атрибутике, одежде;
 - излагать основные исторические сведения о появлении иудаизма на территории России, своими словами объяснять роль иудаизма в становлении культуры народов России, российской культуры и государственности;
 - первоначальный опыт поисковой, проектной деятельности по изучению иудейского исторического и культурного наследия в своей местности, регионе (синагоги, кладбища, памятные и святые места), оформлению и представлению её результатов;
 - приводить примеры нравственных поступков, совершаемых с опорой на этические нормы религиозной культуры и внутреннюю установку личности, поступать согласно своей совести;
 - выражать своими словами понимание свободы мировоззренческого выбора, отношения человека, людей в обществе к религии, свободы вероисповедания; понимание российского общества как многоэтничного много религиозного (приводить примеры), понимание российского общенародного (общенационального, гражданского) патриотизма, любви к Отечеству, нашей общей Родине — России; приводить примеры сотрудничества последователей традиционных религий;
 - называть традиционные религии в России (не менее трёх, кроме изучаемой), народы России, для которых традиционными религиями исторически являются православие, ислам, буддизм, иудаизм;
 - выражать своими словами понимание человеческого достоинства, ценности человеческой жизни в иудейской духовно- нравственной культуре, традиции.

СОДЕРЖАНИЕ ПРЕДМЕТНОЙ ОБЛАСТИ Модуль «Основы религиозных культур народов России»

Россия — наша Родина. Культура и религия. Религиозная культура народов России. Мировые религии и иудаизм. Их основатели. Священные книги христианства, ислама, иудаизма, буддизма. Хранители предания в религиях. Человек в религиозных традициях народов России. Добро и зло. Священные сооружения. Искусство в религиозной культуре. Религия и мораль. Нравственные заповеди христианства, ислама, иудаизма, буддизма. Обычаи и обряды. Праздники и календари в религиях. Семья, семейные ценности. Долг, свобода, ответственность, труд. Милосердие, забота о слабых, взаимопомощь, социальные проблемы общества и отношение к ним разных религий.

Любовь и уважение к Отечеству.

Патриотизм многонационального и многоконфессионального народа России.

Модуль «Основы религиозных культур народов России

Предметные результаты освоения образовательной программы модуля «Основы религиозных культур народов России» должны отражать сформированность умений:

—выражать своими словами первоначальное понимание сущности духовного развития как осознания и усвоения человеком значимых для жизни представлений о себе, людях, окружающей действительности;

—выражать своими словами понимание значимости нравственного самосовершенствования и роли в этом личных усилий человека, приводить примеры;

—выражать понимание и принятие значения российских традиционных духовных и нравственных ценностей, духовно-нравственной культуры народов России, российского общества как источника и основы духовного развития, нравственного

совершенствования;

—рассказывать о нравственных заповедях, нормах морали в традиционных религиях России (православие, ислам, буддизм, иудаизм), их значении в выстраивании отношений в семье, между людьми;

—раскрывать основное содержание нравственных категорий (долг, свобода, ответственность, милосердие, забота о слабых, взаимопомощь) в религиозной культуре народов России (православии, исламе, буддизме, иудаизме); объяснять «золотое правило нравственности» в религиозных традициях;

—соотносить нравственные формы поведения с нравственными-ми нормами, заповедями в традиционных религиях народов России;

—раскрывать своими словами первоначальные представления о мировоззрении (картине мира) в вероучении православия, ислама, буддизма, иудаизма; об основателях религий;

—рассказывать о священных писаниях традиционных религий народов России (Библия, Коран, Трипитака (Ганджур), Танах), хранителях предания и служителях религиозного культа (священники, муллы, ламы, раввины), религиозных обрядах, ритуалах, обычаях (1—2 примера);

—рассказывать о назначении и устройстве священных сооружений (храмов) традиционных религий народов России, основных нормах поведения в храмах, общения с верующими;

—рассказывать о религиозных календарях и праздниках традиционных религий народов России (православия, ислама, буддизма, иудаизма, не менее одного религиозного праздника каждой традиции);

—раскрывать основное содержание норм отношений в религиозной семье (православие, ислам, буддизм, иудаизм), общее представление о семейных ценностях в традиционных религиях народов России; понимание отношения к труду, учению в традиционных религиях народов России;

—распознавать религиозную символику традиционных религий народов России (православия, ислама, буддизма, иудаизма минимально по одному символу), объяснять своими словами её значение в религиозной культуре;

—рассказывать о художественной культуре традиционных религий народов России (православные иконы, исламская каллиграфия, буддийская танкопись); главных особенностях религиозного искусства православия, ислама, буддизма, иудаизма (архитектура, изобразительное искусство, язык и поэтика религиозных текстов, музыки или звуковой среды);

—излагать основные исторические сведения о роли традиционных религий в становлении культуры народов России, российского общества, российской государственности;

—первоначальный опыт поисковой, проектной деятельности по изучению исторического и культурного наследия традиционных религий народов России в своей местности, регионе (храмы, монастыри, святыни, памятные и святые места), оформлению и представлению её результатов;

—приводить примеры нравственных поступков, совершаемых с опорой на этические нормы религиозной культуры и внутреннюю установку личности поступать согласно своей совести;

—выражать своими словами понимание свободы мировоззренческого выбора, отношения человека, людей в обществе к религии, свободы вероисповедания; понимание российского общества как многоэтнического и многорелигиозного (приводить примеры), понимание российского общенационального (общенационального, гражданского) патриотизма, любви к Отечеству, нашей общей Родине — России; приводить примеры сотрудничества последователей традиционных религий;

—называть традиционные религии в России, народы России, для которых традиционными религиями исторически являются православие, ислам, буддизм, иудаизм;

—выражать своими словами понимание человеческого достоинства, ценности человеческой жизни в традиционных религиях народов России.

СОДЕРЖАНИЕ ПРЕДМЕТНОЙ ОБЛАСТИ

Модуль «Основы светской этики»

Россия — наша Родина. Этика и её значение в жизни человека.

Праздники как одна из форм исторической памяти. Образцы нравственности в культуре Отечества, в культурах разных народов России. Государство и мораль гражданина, основной закон (Конституция) в государстве как источник российской светской (гражданской) этики. Трудовая мораль. Нравственные традиции предпринимательства. Что значит быть нравственным в наше время. Нравственные ценности, идеалы, принципы морали. Нормы морали. Семейные ценности и этика семейных отношений. Этикет. Образование как нравственная норма. Методы нравственного самосовершенствования.

Любовь и уважение к Отечеству.

Патриотизм многонационального и многоконфессионального народа России.

Модуль «Основы светской этики»

Предметные результаты освоения образовательной программы модуля «Основы светской этики» должны отражать сформированность умений:

—выражать своими словами первоначальное понимание сущности духовного развития как осознания и усвоения человеком значимых для жизни представлений о себе, людях, окружающей действительности;

—выражать своими словами понимание значимости нравственного самосовершенствования и роли в этом личных усилий человека, приводить примеры;

—выражать понимание и принятие значения российских традиционных духовных и нравственных ценностей, духовно-нравственной культуры народов России, российского общества как источника и основы духовного развития, нравственного совершенствования;

—рассказывать о российской светской (гражданской) этике как общепринятых в российском обществе нормах морали, отношений и поведения людей, основанных на российских традиционных духовных ценностях, конституционных правах, свободах и обязанностях человека и гражданина в России;

—раскрывать основное содержание нравственных категорий

российской светской этики (справедливость, совесть, ответственность, сострадание, ценность и достоинство человеческой жизни, взаимоуважение, вера в добро, человеколюбие, милосердие, добродетели, патриотизм, труд) в отношениях между людьми в российском обществе; объяснять «золотое правило нравственности»;

—высказывать суждения оценочного характера о значении нравственности в жизни человека, семьи, народа, общества и государства; умение различать нравственные нормы и нормы этикета, приводить примеры;

—первоначальный опыт осмысления и нравственной оценки поступков, поведения (своих и других людей) с позиций российской светской (гражданской) этики;

—раскрывать своими словами первоначальные представления об основных нормах российской светской (гражданской) этики: любовь к Родине, российский патриотизм и гражданственность, защита Отечества; уважение памяти предков, исторического и культурного наследия и особенностей народов России, российского общества; уважение чести, достоинства, доброго имени любого человека; любовь к природе, забота о животных, охрана окружающей среды;

—рассказывать о праздниках как одной из форм исторической памяти народа, общества; российских праздниках (государственные, народные, религиозные, семейные праздники); российских государственных праздниках, их истории и традициях (не менее трёх), религиозных праздниках (не менее двух разных традиционных религий народов России), праздниках в своём регионе (не менее одного), о роли семейных праздников в жизни человека, семьи;

—раскрывать основное содержание понимания семьи, отношений в семье на основе российских традиционных духовных ценностей (семья — союз мужчины и женщины на основе взаимной любви для совместной жизни, рождения и воспитания детей; любовь и забота родителей о детях; любовь и забота детей о нуждающихся в помощи родителей; уважение старших по возрасту, предков); российских традиционных

семейных ценностей;

—распознавать российскую государственную символику, символику своего региона, объяснять её значение; выражать уважение российской государственности, законов в российском обществе, законных интересов и прав людей, со- граждан;

—рассказывать о трудовой морали, нравственных традициях трудовой деятельности, предпринимательства в России; выражать нравственную ориентацию на трудолюбие, честный труд, уважение к труду, трудящимся, результатам труда;

—рассказывать о российских культурных и природных памятниках, о культурных и природных достопримечательностях своего региона;

—раскрывать основное содержание российской светской (гражданской) этики на примерах образцов нравственности, российской гражданственности и патриотизма в истории России;

—объяснять своими словами роль светской (гражданской) этики в становлении российской государственности;

—первоначальный опыт поисковой, проектной деятельности по изучению исторического и культурного наследия народов России, российского общества в своей местности, регионе, оформлению и представлению её результатов;

—приводить примеры нравственных поступков, совершаемых с опорой на этические нормы российской светской (гражданской) этики и внутреннюю установку личности поступать согласно своей совести;

—выражать своими словами понимание свободы мировоззренческого выбора, отношения человека, людей в обществе к религии, свободы вероисповедания; понимание российского общества как многоэтничного и многорелигиозного (приводить примеры), понимание российского общенационального (общенационального, гражданского) патриотизма, любви к Отечеству, нашей общей Родине — России; приводить примеры сотрудничества последователей традиционных религий;

—называть традиционные религии в России, народы России, для которых традиционными религиями исторически являются православие, ислам, буддизм, иудаизм;

—выражать своими словами понимание человеческого достоинства, ценности человеческой жизни в российской светской (гражданской) этике.

ПЛАНИРУЕМЫЕ РЕЗУЛЬТАТЫ ОСВОЕНИЯ УЧЕБНОГО ПРЕДМЕТА «ОСНОВЫ РЕЛИГИОЗНЫХ КУЛЬТУР И СВЕТСКОЙ ЭТИКИ» НА УРОВНЕ НАЧАЛЬНОГО ОБЩЕГО ОБРАЗОВАНИЯ

ЛИЧНОСТНЫЕ РЕЗУЛЬТАТЫ

В результате изучения предмета «Основы религиозных культур и светской этики» в 4 классе у обучающегося будут сформированы следующие личностные результаты:

- понимать основы российской гражданской идентичности, испытывать чувство гордости за свою Родину;
- формировать национальную и гражданскую самоидентичность, осознавать свою этническую и национальную принадлежность;
- понимать значение гуманистических и демократических ценностных ориентаций; осознавать ценность человеческой жизни;
- понимать значение нравственных норм и ценностей как условия жизни личности, семьи, общества;
- осознавать право гражданина РФ исповедовать любую традиционную религию или не исповедовать никакой религии;
- строить своё общение, совместную деятельность на основе правил коммуникации: умения договариваться, мирно разрешать конфликты, уважать другое мнение, независимо от принадлежности собеседников к религии или к атеизму;
- соотносить свои поступки с нравственными ценностями, принятыми в российском обществе, проявлять уважение к духовным традициям народов России, терпимость к представителям разного вероисповедания;
- строить своё поведение с учётом нравственных норм и правил; проявлять в повседневной жизни доброту, справедливость, доброжелательность в общении, желание при необходимости прийти на помощь;

- понимать необходимость обогащать свои знания о духовно-нравственной культуре, стремиться анализировать своё поведение, избегать негативных поступков и действий, оскорбляющих других людей;
- понимать необходимость бережного отношения к материальным и духовным ценностям.

МЕТАПРЕДМЕТНЫЕ РЕЗУЛЬТАТЫ:

- овладевать способностью понимания и сохранения целей и задач учебной деятельности, поиска оптимальных средств их достижения;
- формировать умения планировать, контролировать и оценивать учебные действия в соответствии с поставленной задачей и условиями её реализации, определять и находить наиболее эффективные способы достижения результата, вносить соответствующие коррективы в процесс их реализации на основе оценки и учёта характера ошибок, понимать причины успеха/неуспеха учебной деятельности;
- совершенствовать умения в различных видах речевой деятельности и коммуникативных ситуациях; адекватное использование речевых средств и средств информационно-коммуникационных технологий для решения различных коммуникативных и познавательных задач;
- совершенствовать умения в области работы с информацией, осуществления информационного поиска для выполнения учебных заданий;
- овладевать навыками смыслового чтения текстов различных стилей и жанров, осознанного построения речевых высказываний в соответствии с задачами коммуникации;
- овладевать логическими действиями анализа, синтеза, сравнения, обобщения, классификации, установления аналогий и причинно-следственных связей, построения рассуждений, отнесения к известным понятиям;
- формировать готовность слушать собеседника и вести диалог, признавать возможность существования различных точек зрения и право каждого иметь свою собственную, умений

излагать своё мнение и аргументировать свою точку зрения и оценку событий;

- совершенствовать организационные умения в области коллективной деятельности, умения определять общую цель и пути её достижения, умений договариваться о распределении ролей в совместной деятельности, адекватно оценивать собственное поведение и поведение окружающих.

Универсальные учебные действия

Познавательные УУД:

- ориентироваться в понятиях, отражающих нравственные ценности общества — мораль, этика, этикет, справедливость, гуманизм, благотворительность, а также используемых в разных религиях (в пределах изученного);
- использовать разные методы получения знаний о традиционных религиях и светской этике (наблюдение, чтение, сравнение, вычисление);
- применять логические действия и операции для решения учебных задач: сравнивать, анализировать, обобщать, делать выводы на основе изучаемого фактического материала;
- признавать возможность существования разных точек зрения; обосновывать свои суждения, приводить убедительные доказательства;
- выполнять совместные проектные задания с опорой на предложенные образцы.

Работа с информацией:

- воспроизводить прослушанную (прочитанную) информацию, подчёркивать её принадлежность к определённой религии и/или к гражданской этике;
- использовать разные средства для получения информации в соответствии с поставленной учебной задачей (текстовую, графическую, видео);
- находить дополнительную информацию к основному учебному материалу в разных информационных источниках, в том числе в Интернете (в условиях контролируемого входа);

- анализировать, сравнивать информацию, представленную в разных источниках, с помощью учителя, оценивать её объективность и правильность.

Коммуникативные УУД:

- использовать смысловое чтение для выделения главной мысли религиозных притч, сказаний, произведений фольклора и художественной литературы, анализа и оценки жизненных ситуаций, раскрывающих проблемы нравственности, этики, речевого этикета;
- соблюдать правила ведения диалога и дискуссии; корректно задавать вопросы и высказывать своё мнение; проявлять уважительное отношение к собеседнику с учётом особенностей участников общения;
- создавать небольшие тексты- описания, тексты- рассуждения для воссоздания, анализа и оценки нравственно- этических идей, представленных в религиозных учениях и светской этике.

Регулятивные УУД:

- проявлять самостоятельность, инициативность, организованность в осуществлении учебной деятельности и в конкретных жизненных ситуациях; контролировать состояние своего здоровья и эмоционального благополучия, предвидеть опасные для здоровья и жизни ситуации и способы их предупреждения;
- проявлять готовность изменять себя, оценивать свои поступки, ориентируясь на нравственные правила и нормы современного российского общества; проявлять способность к сознательному самоограничению в поведении;
- анализировать ситуации, отражающие примеры положительного и негативного отношения к окружающему миру (природе, людям, предметам трудовой деятельности);
- выражать своё отношение к анализируемым событиям, поступкам, действиям: одобрять нравственные нормы поведения; осуждать проявление несправедливости, жадности, нечестности, зла;
- проявлять высокий уровень познавательной мотивации, интерес

к предмету, желание больше узнать о других религиях и правилах светской этики и этикета.

Совместная деятельность:

- выбирать партнёра не только по личным симпатиям, но и по деловым качествам, корректно высказывать свои пожелания к работе, спокойно принимать замечания к своей работе, объективно их оценивать;
- владеть умениями совместной деятельности: подчиняться, договариваться, руководить; терпеливо и спокойно разрешать возникающие конфликты;
- готовить индивидуально, в парах, в группах сообщения по изученному и дополнительному материалу с иллюстративным материалом и видеопрезентацией.

ИЗОБРАЗИТЕЛЬНОЕ ИСКУССТВО

1. Пояснительная записка

Программа по предмету «Изобразительное искусство» разработана для учащихся начальной школы :

- с требованиями Федерального государственного образовательного стандарта начального общего образования (приказ МО РФ № 373 от 06.10. 2009) (Федеральный государственный образовательный стандарт основного общего образования. - М.: Просвещение, 2011);,
- с основной образовательной программой начального общего образования МКОУ «Дубровинская СОШ», утвержденной приказом директора на основе Концепции духовно-нравственного развития и воспитания личности гражданина России, планируемых результатов начального общего образования.
- с рекомендациями рабочей программы по изобразительному искусству. Предметная линия учебников Т. Я. Шпикаловой, Л. В. Ершовой. 1—4 классы: пособие для учителей общеобразоват. учреждений / [Т. Я. Шпикалова, Л. В. Ершова, Г. А. Поровская и др.]; под ред. Т. Я. Шпикаловой. — М. : Просвещение, 2011. Рабочие программы. Предметная линия учебников системы «Перспектива». 1-4 классы - М.: Просвещение, 2011;
- с возможностями УМК «Перспектива» ;
- с учебным планом образовательного учреждения МКОУ «Дубровинская СОШ»

Изобразительное искусство в начальной школе является базовым предметом. По сравнению с остальными учебными предметами, развивающими рационально-логический тип мышления, изобразительное искусство направлено в основном на формирование эмоционально-образного, художественного типа

мышления, что является условием становления интеллектуальной и духовной деятельности растущей личности.

Цели

- воспитание эстетических чувств, интереса к изобразительному искусству; обогащение нравственного опыта, представлений о добре и зле; воспитание нравственных чувств, уважения к культуре народов многонациональной России и других стран; готовность и способность выражать и отстаивать свою общественную позицию в искусстве и через искусство;
- развитие воображения, желания и умения подходить к любой своей деятельности творчески, способности к восприятию искусства и окружающего мира, умений и навыков сотрудничества в художественной деятельности.

Перечисленные цели реализуются в конкретных *задачах* обучения:

- развитие способностей к художественно-образному, эмоционально-ценностному восприятию произведений изобразительного искусства, выражению в творческих работах своего отношения к окружающему миру;
- совершенствование эмоционально-образного восприятия произведений искусства и окружающего мира;
- развитие способности видеть проявление художественной культуры в реальной жизни (музеи, архитектура, дизайн, скульптура и др.);
- освоение первоначальных знаний о пластических искусствах: изобразительных, декоративно-прикладных, архитектуре и дизайне — их роли в жизни человека и общества;
- овладение элементарной художественной грамотой; формирование художественного кругозора и приобретение опыта работы в различных видах художественно-творческой деятельности, разными художественными материалами; совершенствование эстетического вкуса.

2. Общая характеристика учебного предмета, курса

Учебный материал в программе представлен блоками, отражающими деятельностный характер и коммуникативно-нравственную сущность художественного образования: «Виды художественной деятельности», «Азбука искусства», «Значимые темы искусства», «Опыт художественно-творческой деятельности». Специфика подобного деления на блоки состоит в том, что первый блок раскрывает содержание учебного материала, второй блок даёт инструментарий для его практической реализации, третий намечает духовно-нравственную эмоционально-ценностную направленность тематики заданий, четвёртый содержит виды и условия деятельности, в которых ребёнок может получить художественно-творческий опыт. Все блоки об одном и том же, но

раскрывают разные стороны искусства: типологическую, языковую, ценностно-ориентационную, деятельностную. Они (все вместе!) в разной мере присутствуют почти на каждом уроке. В комплексе все блоки направлены на решение задач начального художественного образования и воспитания.

3. Описание места учебного предмета, курса в учебном плане

На изучение изобразительного искусства в начальной школе отводится 1 ч в неделю. Курс рассчитан на 135 ч: 33 ч — в 1 классе (33 учебные недели), по 34 ч — во 2—4 классах (34 учебные недели в каждом классе).

4. Описание ценностных ориентиров содержания учебного предмета, курса.

Уникальность и значимость учебного курса определяются нацеленностью на духовно-нравственное воспитание и развитие способностей и творческого потенциала ребёнка, формирование ассоциативно-образного пространственного мышления, интуиции. У младших школьников развивается способность восприятия сложных объектов и явлений, их эмоционального оценивания.

Доминирующее значение имеет направленность курса на развитие эмоционально-ценностного отношения ребёнка к миру, его духовно-нравственное воспитание.

Овладение основами художественного языка, получение эмоционально-ценностного опыта, эстетического восприятия мира и художественно-творческой деятельности помогут младшим школьникам при освоении смежных дисциплин, а в дальнейшем станут основой отношения растущего человека к себе, окружающим людям, природе, науке, искусству и культуре в целом.

Направленность на деятельностный и проблемный подходы в обучении искусству диктует необходимость для ребёнка экспериментирования с разными художественными материалами, понимания их свойств и возможностей для создания выразительного образа. Разнообразие художественных материалов и техник, используемых на уроках, поддерживает интерес учащихся к художественному творчеству.

5. Личностные, метапредметные и предметные результаты освоения учебного предмета, курса.

1 класс

Личностные результаты

У обучающегося будут сформированы:

- интерес к русской художественной культуре на основе знакомства с произведениями И.И. Шишкина, И.И. Левитана, З.Е. Серебряковой и др.);
- основа для восприятия художественного произведения, определение его основного настроения;
- эмоциональное восприятие образов природы, в том числе растительного и животного мира, отраженных в рисунке, картине;
- первоначальное представление о поликультурности изобразительного искусства;
- положительное отношение к занятиям изобразительным искусством, интерес к отдельным видам художественно-творческой деятельности;
- чувство гордости за свой народ через знакомство с народным творчеством;
- интерес к человеку, его чувствам, мыслям через восприятие портретов, в том числе детских образов, автопортретов известных художников;
- основа для развития чувства прекрасного через доступные для детского восприятия художественные произведения.

Обучающийся получит возможность для формирования:

- понимания значения изобразительного искусства в жизни человека;
- понимания роли изобразительного искусства в собственной жизни;
- внутренней позиции школьника на уровне положительного отношения к предмету «Изобразительное искусство» через освоение роли автора своих художественных работ;
- первоначальной ориентации на оценку результатов собственной художественно-творческой деятельности;
- уважения к чувствам и настроениям другого человека, представлениям о дружбе, доброжелательном отношении к людям;
- мотивации к коллективной творческой работе;
- представления о труде художника, его роли в жизни каждого человека;
- личностной идентификации на основе общего представления о творческом самовыражении, о мире профессий в изобразительном искусстве.

Метапредметные результаты

Регулятивные универсальные учебные действия

Обучающийся научится:

- принимать учебную задачу;
- оценивать совместно с одноклассниками и учителем результат своей художественно-творческой деятельности;
- понимать выделенные учителем ориентиры
- адекватно воспринимать предложения учителя.

Обучающийся получит возможность научиться:

- принимать художественную задачу, инструкцию учителя и ход выполнения работы, предложенный в учебнике;
- на первоначальном уровне понимать особенности художественного замысла и его воплощения;
- осуществлять под руководством учителя контроль по результату своей деятельности;
- воспринимать мнение и предложения сверстников, родителей.

Познавательные универсальные учебные действия

Обучающийся научится:

- ориентироваться на первоначальном уровне в информационном и иллюстративном материале учебника, осуществлять поиск нужной информации в справочном материале;
- использовать рисуночные и простые символические варианты выполнения работы;
- понимать содержание художественных произведений;
- читать простое схематическое изображение.

Обучающийся получит возможность научиться:

- соотносить произведения по настроению, форме, по некоторым средствам художественной выразительности;
- делать несложные выводы;
- строить рассуждения о доступных, наглядно воспринимаемых свойствах изобразительного искусства;
- соотносить содержание рисунков в рубриках «Впечатление» и «Выражение».

Коммуникативные универсальные учебные действия

Обучающийся научится:

- допускать существование различных точек зрения о произведении изобразительного искусства;
- участвовать в работе парами, в групповом создании творческих работ;
- контролировать свои действия в коллективной работе;
- принимать настроение других людей, их эмоции от восприятия репродукций картин и фотоматериалов.

Обучающийся получит возможность научиться:

- соотносить собственное впечатление от произведения искусства и мнение других людей о нем;
- обсуждать со сверстниками ход выполнения работы и ее результаты;
- использовать простые речевые средства для передачи своего впечатления от произведения живописи;

- следить за действиями других участников в процессе совместной деятельности.

Предметные результаты

Восприятие искусства и виды

Обучающийся научится:

эмоционально и эстетически воспринимать художественные фотографии и репродукции картин, сравнивать их, находить сходство и различие, воспринимать и выражать свое отношение к шедеврам русского и мирового искусства;

группировать и соотносить произведения разных видов искусств по характеру, эмоциональному состоянию;

владеть графитными и живописными материалами в достаточном разнообразии для своего возраста;

осознавать, что архитектура и декоративно-прикладные искусства во все времена украшали жизнь человека;

- называть ведущие художественные музеи России.

Обучающийся получит возможность научиться:

- понимать содержание и выразительные средства художественных произведений;

- принимать условность и субъективность художественного образа;

сопоставлять объекты и явления реальной жизни и их образы, выраженные в произведениях искусства, и объяснять разницу;

выражать в беседе свое отношение к произведению изобразительного искусства.

Азбука искусства. Как говорит искусство?

Обучающийся научится:

- владеть простейшими основами языка живописи, графики, скульптуры, декоративно-прикладного искусства, дизайна;

- создавать элементарные композиции на заданную тему на плоскости (рисунок, живопись);

- применять начальные навыки изображения растений, животных, человека, явлений природы;

- использовать простые формы для создания выразительных образов в рисунке и живописи;

- различать основные и составные, теплые и холодные цвета;

- применять на их основе различные материалы для живописи, чтобы передавать образы явлений в природе.

- использовать простые формы для создания выразительных образов человека в скульптуре.

Обучающийся получит возможность научиться:

- создавать графическими средствами выразительные образы природы, человека, животного;
- выбирать характер линий для изображения того или иного образа;
- овладевать на практике основами цветоведения;
- использовать пропорциональные соотношения лица, фигуры человека при создании детского портрета;
- использовать приемы пластических средств при трансформации готовых форм предметов в целостный художественный образ.

Значимые темы искусства. О чем говорит искусство

Обучающийся научится:

- выбирать художественные материалы для создания образов природы, человека, явлений;
- решать художественные задачи с опорой на правила перспективы, цветоведения;
- передавать характер объекта в живописи, графике и скульптуре.

Обучающийся получит возможность научиться:

- создавать средствами живописи эмоционально-выразительные образы природы;
- видеть и изображать красоту и разнообразие природы, предметов;
- изображать пейзажи, натюрморты, выражая к ним свое эмоциональное отношение.

2 класс

Личностные результаты

У обучающегося будут сформированы:

- эмоциональная отзывчивость на доступные и близкие ребенку по настроению произведения изобразительного искусства, включая образы природы Земли;
- образ Родины, отраженный в художественных произведениях, через восприятие пейзажей городов Золотого кольца России;
- представление о труде художника, его роли в жизни общества;
- приобщение к мировой художественной культуре, архитектуре разных стран;
- интерес к художественно-творческой деятельности;
- понимание чувств других людей;
- первоначальное осознание роли прекрасного в жизни человека;
- понимание значения иллюстраций к литературным произведениям (сказкам), живописи в мультипликации;
- выражение в собственном творчестве своих чувств и настроений.

Обучающийся получит возможность для формирования:

нравственно-эстетических переживаний художественных произведений;
представления о разнообразии и широте изобразительного искусства;
интереса к характерам и настроениям людей и личностной идентификации через восприятие портретного жанра;
принятия на первоначальном уровне нравственного содержания произведений изобразительного искусства;
понимания значения изобразительного искусства в собственной жизни;
первоначальной потребности воплощать в реальную жизнь эстетические замыслы;
позиции зрителя и автора художественных произведений.

Метапредметные результаты

Регулятивные универсальные учебные действия

Обучающийся научится:

принимать учебную задачу и следовать инструкции учителя;
планировать свои действия в соответствии с учебными задачами, инструкцией учителя и замыслом художественной работы;
выполнять действия в устной форме;
осуществлять контроль своего участия в ходе коллективных творческих работ.

Обучающийся получит возможность научиться:

- понимать смысл заданий и вопросов, предложенных в учебнике;
осуществлять контроль по результату и способу действия;
выполнять действия в опоре на заданный ориентир;
- самостоятельно адекватно оценивать правильность выполнения действия и вносить соответствующие коррективы;
- выполнять дифференцированные задания (для мальчиков и девочек).

Познавательные универсальные учебные действия

Обучающийся научится:

- расширять свои представления об искусстве (например, обращаясь к разделу «Знакомство с музеем»);
- ориентироваться в способах решения исполнительской задачи;
- читать простое схематическое изображение;
- различать условные обозначения;
- осуществлять поиск нужной информации, используя материал учебника и сведения, полученные от взрослых, сверстников;
- сопоставлять впечатления, полученные при восприятии разных видов искусств (литература, музыка) и жизненного опыта.

Обучающийся получит возможность научиться:

- осуществлять поиск дополнительной информации (задания типа «Найдите на сайте...») с помощью взрослых;
- работать с дополнительными текстами (рубрика «Советуем прочитать»);
- соотносить различные произведения по настроению, форме, по некоторым средствам художественной выразительности;
- соотносить схематические изображения с содержанием заданий;
- выбирать из нескольких вариантов выполнения работы приемлемый для себя;
- строить рассуждения о воспринимаемых произведениях.

Коммуникативные универсальные учебные действия

Обучающийся научится:

- использовать простые речевые средства для передачи своего впечатления от произведения живописи, принимать участие в их обсуждении;
- формулировать собственное мнение и позицию;
- выполнять работу со сверстниками;
- воспринимать и учитывать настроение других людей, их эмоции от восприятия произведений искусства;
- договариваться, приходить к общему решению.

Обучающийся получит возможность научиться:

- контролировать действия других участников в процессе коллективной творческой деятельности;
- понимать содержание вопросов и воспроизводить их;
- контролировать свои действия в коллективной работе;
- проявлять инициативу, участвуя в создании коллективных художественных работ;
- узнавать мнение друзей или одноклассников;
- вести диалог с учителем и одноклассниками, прислушиваясь к их мнению, и выражать свое терпимо и убедительно.

Предметные результаты

Восприятие искусства и виды

Обучающийся научится:

- различать виды художественной деятельности (живопись, графика, скульптура, декоративно-прикладное искусство, дизайн);
- узнавать и воспринимать шедевры русского и мирового искусства, изображающие природу, человека;
- различать и передавать в художественно-творческой деятельности эмоциональные состояния и свое отношение к ним средствами художественного языка;
- воспринимать красоту архитектуры и понимать ее роль в жизни человека; художественной деятельности;

- понимать общее и особенное в произведении изобразительного искусства и в художественной фотографии;

Обучающийся получит возможность научиться:

воспринимать произведения изобразительного искусства, участвовать в обсуждении их содержания;

видеть проявления художественной культуры вокруг: музеи искусства, архитектура, дизайн;

высказывать суждение о художественных произведениях, изображающих природу.

Азбука искусства. Как говорит искусство.

Обучающийся научится:

использовать элементарные правила перспективы для передачи пространства на плоскости в изображениях природы;

изображать простейшую линию горизонта и ее особенности;

различать хроматические и ахроматические цвета;

владеть дополнительными приемами работы с новыми графическими материалами;

выбирать характер линий для передачи выразительных образов природы разных географических широт;

использовать базовые формы композиции: геометрическая форма - предмет;

- моделировать цветок из простейшей базовой формы;

- создавать средствами рисунка и живописи образы героев сказок народов мира.

Обучающийся получит возможность научиться:

- различать и изображать различные виды линии горизонта;

- подбирать соответствующий материал для выполнения замысла;

- передавать воздушную перспективу в пейзаже графическими и живописными приемами;

- применять хроматические и ахроматические цвета для передачи объема или пространства;

- соблюдать пропорции человека и особенности передачи его портрета;

- передавать эмоциональное состояние героев литературных произведений средствами рисунка и живописи.

Значимые темы искусства. О чем говорит искусство?

Обучающийся научится:

- видеть разницу между пейзажами, ландшафта разных частей света и использовать соответствующую линию горизонта;

- использовать различные художественные материалы для передачи

- пейзажей разных географических широт;
- передавать характер и намерения объекта в иллюстрации к русским и зарубежным сказкам;
- осознавать красоту окружающей природы и рукотворных творений человека и отражать их в собственной художественно-творческой деятельности.

Обучающийся получит возможность научиться:

- передавать настроение в пейзажах;
- соединять различные графические материалы в одной работе над образом;
- изображать старинные русские города по памяти или представлению;
- создавать узоры народов мира;
- подбирать соответствующие художественные материалы для изображения главных героев произведений;
- совмещать работу на плоскости и в объеме.

3 класс

Личностные результаты

У обучающегося будут сформированы:

эмоциональная отзывчивость на произведения изобразительного искусства различного образного содержания;

представление о своей гражданской идентичности через принятие образа Родины, представление о ее богатой истории, о культурном наследии России;

чувство сопричастности к художественной культуре России через знакомство с творчеством А.И. Куинджи, К.А. Коровина, В.В. Верещагина, а также знакомство с городом музеев Санкт-Петербургом;

положительное отношение к урокам изобразительного искусства, интерес к занятиям во внеурочной деятельности, понимание значения изобразительного искусства в собственной жизни;

основа для развития чувства прекрасного через знакомство с доступными произведениями разных эпох, стилей и жанров;

- эмпатия как понимание чувств других людей и сопереживание им, открытость, первоначальная готовность к диалогу, творческому сотрудничеству;
- представление о добре и зле, должном и недопустимом;
- первоначальные навыки оценки и самооценки художественного творчества;
- представление о содержательном досуге.

Обучающийся получит возможность для формирования:

- умения реализовать собственный творческий потенциал, применяя полученные

знания и представления об изобразительном искусстве для выполнения учебных и художественно-практических задач;

- эмоционально-ценностного отношения к разнообразным явлениям действительности, отраженным в изобразительном искусстве;
- мотивации творческого самовыражения, сотрудничества и взаимоподдержки;
- осознания нравственного содержания художественных произведений и проекции этого содержания в собственных поступках;
- трудолюбия, оптимизма, ответственности за другого человека, положительной самооценки.

Метапредметные результаты

Регулятивные универсальные учебные действия

Обучающийся научится:

- принимать и сохранять учебную, в том числе художественно-творческую задачу, понимать смысл инструкции учителя и вносить в нее коррективы; планировать свои действия в соответствии с учебными задачами и собственным замыслом работы, различая способ и результат собственных действий; выполнять действия в опоре на заданный учителем или сверстниками ориентир; эмоционально откликаться на образы, созданные в изобразительном искусстве;
- выполнять дифференцированные задания (для мальчиков и девочек);
 - выбирать из нескольких вариантов выполнения работы приемлемый для себя;
- осуществлять контроль и самооценку своего участия в разных видах коллективной деятельности.

Обучающийся получит возможность научиться:

- выполнять предложенные в учебнике задания, в том числе на самопроверку; самостоятельно адекватно оценивать правильность выполнения действия и вносить соответствующие коррективы с учетом характера сделанных ошибок; осуществлять выбор наиболее эффективных способов решения учебной (художественной) задачи; выполнять действия, опираясь на заданный в учебнике ориентир.

Познавательные универсальные учебные действия

Обучающийся научится:

- осуществлять поиск информации в справочном материале учебника и в дополнительных источниках;
- использовать знаково-символические средства, в том числе схемы, рисунки, знаки и символы для решения учебных (художественных) задач;
- воспринимать тексты (фрагменты из сказок, статья), соотносить их с

визуально представленным материалом;
проводить сравнение, сериацию и классификацию по заданным критериям;
использовать примеры иллюстраций при обсуждении особенностей творчества того или иного художника;
представлять информацию в виде небольшого сообщения;
осознанно строить речевое высказывание в устной форме;
- выбирать способы решения художественной задачи.

Обучающийся получит возможность научиться:

- самостоятельно расширять свои представления о живописи;
- соотносить различные произведения по настроению и форме;
- строить свои рассуждения о воспринимаемых свойствах искусства;
- обобщать учебный материал;
- проводить сравнение, сериацию и классификацию изученных объектов по заданным критериям;
устанавливать аналогии;
работать со схематическим изображением, соотносить его с рисунком, картиной;
сравнивать средства художественной выразительности в разных видах искусства.

Коммуникативные универсальные учебные действия

Обучающийся научится:

- выражать свое мнение о произведении живописи;
- принимать активное участие в различных видах совместной деятельности;
- понимать содержание вопросов и воспроизводить несложные вопросы;
- проявлять инициативу, участвуя в создании групповых работ;
- контролировать свои действия в коллективной работе и понимать важность их правильного выполнения;
- понимать необходимость координации совместных действий при выполнении учебных и творческих задач;
- понимать важность сотрудничества со сверстниками и взрослыми;
- принимать мнение, отличное от своей точки зрения;
- стремиться к пониманию позиции другого человека.

Обучающийся получит возможность научиться:

понимать значение изобразительного искусства в передаче настроения и мыслей человека, в общении;
контролировать свои действия и соотносить их с действиями других участников коллективной работы;
продуктивно сотрудничать со сверстниками и взрослыми на уроке и во внеурочной деятельности;
формулировать и задавать вопросы, использовать речь для передачи

информации, для регуляции своего действия.

- проявлять творческую инициативу в коллективной творческой деятельности.

Предметные результаты

Восприятие искусства и виды художественной деятельности

Обучающийся научится:

расширять свои представления о русских и зарубежных художниках;

различать виды художественной деятельности (рисунок, живопись, скульптура, дизайн, декоративно-прикладное искусство) и участвовать в художественно-творческой деятельности;

различать основные виды и жанры пластических искусств;

эмоционально-ценностно относиться к природе, человеку; различать и передавать в художественно-творческой деятельности характер и эмоциональное состояние средствами художественного языка;

расширять свои представления о ведущих музеях России и музеях своего региона;

- воспринимать произведения изобразительного искусства, участвовать в обсуждении их содержания и выразительных средств;

Обучающийся получит возможность научиться:

воспринимать произведения изобразительного искусства, участвовать в обсуждении их содержания;

видеть проявления художественной культуры вокруг себя: музеи, искусство в театре, дома, на улице;

высказывать суждение о художественных произведениях.

Азбука искусства. Как говорит искусство?

Обучающийся научится:

- изображать несложные композиции передачи пространства на плоскости;

- использовать вертикаль и горизонталь для построения главных предметов композиции;

- использовать базовую форму построения человека для создания композиции группового портрета;

- понимать на доступном уровне роль белой и черной красок; света, полутени, тени и рефлекса в живописи;

- пользоваться перспективой и пропорциями предметов при их построении;

- использовать разнообразие цветовых оттенков теней на первоначальном уровне;

- применять простые способы оптического смешения цветов;

- распознавать разнообразие природных форм и передавать их на плоскости;
- различать контрасты в рисунке;
- использовать новые возможности графитного карандаша и передавать разнообразные фактуры;

Обучающийся получит возможность научиться:

- передавать движение предмета на плоскости;
- изображать построение архитектурных форм;

смешивать краски, разбеляя или затемняя их, для создания множества новых оттенков.

применять разнообразие художественных техник в живописи и отличать их друг от друга;

- передавать объем в изображении насекомых, рыб, птиц графическими приемами;

- передавать различные фактуры поверхности дерева, оперения, меха животных;

- передавать в живописи объем круглых предметов;

- передавать образ человека в разных культурах;

- выполнять простые рисунки с помощью компьютерной графики в программе Paint.

Значимые темы искусства. О чем говорит искусство?

Обучающийся научится:

- понимать, что Земля - наш общий дом и отражать это в собственной художественно-творческой деятельности;
- выбирать художественные материалы и средства художественной выразительности для создания образа природы, передачи ее разных состояний;
- воспринимать и переживать шедевры мировой живописи, замечая больше подробностей и деталей;
- представлять и изображать быт, жилище, одежду и окружение в русской народной традиции;
- изображать узоры и орнаменты других народностей.

Обучающийся получит возможность научиться:

- участвовать в различных видах изобразительной деятельности;

- эмоционально и лично воспринимать шедевры мирового и русского искусства;

- выражать эмоциональное состояние человека в портрете, используя вертикаль оси и знание пропорций;

- передавать легкость и свежесть красок, благодаря оптическому смешению

цветов;

- передавать эмоциональное состояние радости и скромности русской души;
- работать с разнообразными художественными материалами, в том числе в смешанной технике;
- самостоятельно изготовить бересту;
- передавать главную мысль в рисунке или живописи.

4 класс

Личностные результаты

У обучающегося будут сформированы:

- эмоционально-ценностное отношение к миру, явлениям действительности и художественного творчества;
- система положительных мотивов, включая мотивы творческого самовыражения;
- устойчивое представление о добре и зле, должном и недопустимом, которые станут базой самостоятельных поступков и действий на основе морального выбора, понимания и поддержания нравственных устоев, нашедших отражение и оценку в искусстве;
 - чувство любви, уважение к родителям, забота о младших и старших, ответственность за другого человека;
 - основа гражданской идентичности в форме осознания «Я» как гражданин России, чувства сопричастности и гордости за свою Родину, российский народ и историю России;
- осознание своей этнической принадлежности, принятие культуры и духовных традиций многонационального народа Российской Федерации;
- приобщение к мировой и отечественной культуре и освоение сокровищницы изобразительного искусства, народных, национальных традиций, искусства других народов;
- позитивная самооценка и самоуважение;
- основа для организации культурного досуга и формирования культуры здорового образа жизни.

Обучающийся получит возможность для формирования:

- потребности в художественном творчестве и в общении с искусством;
- понимания образной природы искусства, умения выражать свое отношение к событиям и явлениям окружающего мира;
 - чувства гордости за достижения отечественного и мирового художественного искусства;
 - осознанного уважения и принятия традиций, самобытных культурных ценностей, форм культурно-исторической и духовной жизни родного края;

- способности к реализации своего творческого потенциала в духовной и художественно-продуктивной деятельности;
- целостного, социально ориентированного взгляда на мир в его органическом единстве и разнообразии природы, народов, культур и религий;
- способности оценивать и выстраивать на основе традиционных моральных норм и нравственных идеалов, воплощенных в искусстве, отношение к себе, другим людям, обществу, государству, Отечеству, миру в целом.

Метапредметные результаты

Регулятивные универсальные учебные действия

Обучающийся научится:

- осуществлять целеполагание как формирование художественно-творческого замысла;
- планировать и организовывать действия в соответствии с целью;
- контролировать соответствие выполняемых действий способу реализации творческого замысла;
- адекватно воспринимать предложения и оценку учителей, родителей, сверстников и других людей;
- вносить коррективы на основе предвосхищения будущего результата и его ответственности замыслу;
- осуществлять самоконтроль своей творческой деятельности;
- преодолевать трудности при решении учебных и творческих задач.

Обучающийся получит возможность научиться:

- самостоятельно ставить цель, позволяющую достичь реализации собственного творческого замысла;
- высказывать собственное мнение о явлениях изобразительного искусства;
- действовать самостоятельно при разрешении проблемно-творческих ситуаций в учебной и внеурочной деятельности, а также в повседневной жизни.

Познавательные универсальные учебные действия

Обучающийся научится:

- анализировать произведения искусства;
- применять художественные умения, знания и представления о пластических искусствах для выполнения учебных и художественно-практических задач;
- воспринимать произведения пластических искусств и различных видов художественной деятельности: графики (рисунок), живописи, скульптуры, архитектуры, художественного конструирования, декоративно-прикладного искусства;

осуществлять поиск необходимой информации для выполнения учебных и творческих заданий с использованием учебной и дополнительной литературы, в том числе в контролируемом пространстве Интернета;

устанавливать аналогии;

- использовать знаково-символические средства, в том числе схемы, рисунки, знаки и символы для решения учебных (художественных) задач;
- воспринимать и анализировать тексты, соотносить их с репродукциями картин и другим визуально представленным материалом;
- проводить сравнение, сериацию и классификацию изученных объектов по заданным критериям;
- обобщать (самостоятельно выделять ряд или класс объектов);
- представлять информацию в виде сообщения с иллюстрациями.

Обучающийся получит возможность научиться:

- строить свои рассуждения о характере, жанре, средствах художественной выразительности;

- расширять свои представления об изобразительном искусстве и художниках, о современных событиях культуры;

- фиксировать информацию о явлениях художественной культуры с помощью инструментов ИКТ;
- соотносить различные художественные произведения по настроению, форме, по различным средствам выразительности;
- произвольно составлять свои небольшие тексты, сообщения в устной и письменной форме;
- осуществлять выбор наиболее эффективных способов решения учебных задач в зависимости от конкретных условий;
- строить логически грамотное рассуждение, включающее установление причинно-следственных связей;
- произвольно и осознанно владеть общими приемами решения учебных задач.

Коммуникативные универсальные учебные действия

Обучающийся научится:

воспринимать произведения изобразительного искусства как средство общения между людьми;

продуктивно сотрудничать со взрослыми и сверстниками;

вести диалог, участвовать в обсуждении значимых для человека явлений жизни и искусства;

воспринимать мнение сверстников и взрослых о художественном произведении;

о результатах индивидуального и коллективного творчества;

контролировать свои действия в коллективной работе, соотносить их с

действиями других участников и понимать важность совместной работы;
задавать вопросы;
использовать речь для регуляции своего действия и действий партнера;
- стремиться к координации различных позиций в сотрудничестве; вставлять на позицию другого человека, используя опыт эмпатийного восприятия чувств и мыслей автора художественного произведения.

Обучающийся получит возможность научиться:

- открыто и эмоционально выражать свое отношение к искусству, аргументировать свою позицию и координировать ее с позицией партнера;
- выражать свое мнение о произведении искусства, используя разные речевые средства (монолог, диалог, сочинения), в том числе средства и инструменты ИКТ и дистанционного общения;
- проявлять творческую инициативу, самостоятельность, воспринимать намерения других участников в процессе коллективной творческой деятельности;
- продуктивно содействовать разрешению конфликтов на основе учета интересов и позиций всех участников;
- задавать вопросы, необходимые для организации собственной деятельности и сотрудничества с партнером;
- применять полученный опыт творческой деятельности при организации содержательного культурного досуга.

Предметные результаты

Восприятие искусства и виды художественной деятельности.

Обучающийся научится:

- воспринимать богатство и разнообразие художественной культуры; ощущать и понимать художественный замысел в картине художника; понимать особенности восприятия художественного произведения - художник и зритель;
- воспринимать чувства, воплощенные художниками в разных видах искусства, в изображении портретов людей разного возраста;
- узнавать произведения искусства по видам и жанрам, понимать, чем или из чего они выполнены;
- различать основные виды художественной деятельности (рисунок, живопись, скульптура, художественное конструирование и дизайн, декоративно-прикладное искусство);
- выражать собственное суждение о содержании и выполнении того или иного произведения;

- отличать материалы для рисунка, живописи и скульптуры;
- участвовать в художественно-творческой деятельности, используя различные художественные материалы и приемы работы с ними;
- понимать несложную форму предметов природы и уметь ее передавать на плоскости;
- использовать нужные материалы для максимальной выразительности замысла;
- работать в смешанной технике на разных видах бумаги;

приводить примеры ведущих художественных музеев России, некоторых художественных музеев своего региона, показывать на примерах их роль и назначение;

- различать и передавать в художественно-творческой деятельности характер, эмоциональные состояния и свое отношение к ним средствами художественно-образного языка.

Обучающийся получит возможность научиться:

- участвовать в обсуждении содержания произведений изобразительного искусства и выразительных средств, различать сюжет и содержание в знакомых произведениях;
- расширять свои знания и представления о музеях России и мира, в том числе с помощью интернет-ресурсов;
- использовать компьютер, как дополнительный способ изображения и воплощения замысла; а также для хранения фотографий своих работ, выполненных на бумаге;
- создавать на базе своих работ и работ своих одноклассников музей своего класса;
- искать и находить новые средства выразительности при изображении космоса;
- применять свою фантазию, предлагать вариант выполнения в процессе коллективных работ;
- выбирать и подбирать самостоятельно и с друзьями материалы, техники и идеи для воплощения замысла;
- видеть проявления прекрасного в произведениях искусства, в природе, на улице, в быту;
- высказывать суждение о художественных произведениях, изображающих природу и человека в различных эмоциональных состояниях.

Азбука искусства. Как говорит искусство?

Обучающийся научится:

- использовать выразительные средства изобразительного искусства: композицию, форму, ритм, линию, цвет, объем, фактуру; различные

художественные материалы для воплощения собственного художественно-творческого замысла;

- составлять и подбирать цветовые гаммы для замысла своей работы; различать основные и составные, теплые и холодные цвета; изменять их эмоциональную напряженность с помощью смешивания с белой и черной красками; использовать их для передачи художественного замысла в собственной учебно-творческой деятельности;
- создавать средствами живописи, графики, скульптуры, декоративно-прикладного искусства образ человека: передавать на плоскости и в объеме пропорции лица, фигуры; характерные черты внешнего облика;
- пользоваться симметрией для построения звезд; делать асимметричные композиции;
- использовать различные линии, пятна и штрихи как основные средства выразительности; создавать фантастических животных различными способами, используя линии, пятно и штрих;

изображать разнообразные формы предметов на плоскости с передачей объема и в пространстве;

пользоваться построением рисунка для создания орнаментов, от простых до более сложных, в разных геометрических формах; использовать декоративные элементы, геометрические, растительные узоры для украшения своих изделий и предметов быта; передавать в собственной художественно-творческой деятельности специфику стилистики произведений народных художественных промыслов в России (с учетом местных условий).

Обучающийся получит возможность научиться:

- изображать с натуры и по представлению несложные предметы и натюрморты;
- передавать перспективу пространства на плоскости различными способами и техниками графики, рисунка и живописи;
- осуществлять построение пейзажа различных географических широт, в разное время суток и года;
- четко выстраивать предметы в композиции: ближе - больше, дальше - меньше; владеть основами цветоведения и смешения цветов, уметь применять белую и черную краску, применять хроматические и ахроматические цвета; передавать разнообразные эмоциональные состояния, используя различные оттенки цвета, при создании живописных композиций на заданные темы;
- создавать композиции узоров и орнаментов народов России и мира на основе сближенных и противоположных цветовых сочетаний;
- создавать новые образы природы, человека, фантастического существа и построек средствами изобразительного искусства и компьютерной графики;
- выполнять простые рисунки и орнаментальные композиции, используя язык

компьютерной графики в программе Paint.

Значимые темы искусства. О чём говорит искусство?

Обучающийся научится:

осознавать значимые темы искусства и отражать их в собственной художественно-творческой деятельности;

узнавать различные явления природы на репродукциях картин и фото художников, подмечая нюансы в процессе эмоционального обсуждения со сверстниками; фантазировать, используя впечатления от картин и фото художников;

любить и беречь свой край, рассматривая картины местных художников;

узнавать русский костюм, русский быт, русские избы, посуду, игрушки;

выражать черты русского народа, его души, украшать русскими узорами и орнаментами жилище, одежду;

создавать семейные портреты; дарить людям работы, выполненные своими руками;

- узнавать картины знакомых авторов отечественной и мировой живописи; разглядывая картины прошлого, задумываться о будущем.

Обучающийся получит возможность научиться:

передавать цветовые сочетания в пейзажах разных времен суток и года;

передавать на плоскости композиции с перспективой планов в разных жанрах живописи; передавать воздушную перспективу, глубину земли и высоту неба;

передавать настроение в пейзаже, натюрморте, портрете, выражая к ним свое отношение;

изображать образы архитектуры и декоративно-прикладного искусства;

участвовать в коллективных работах на значимые жизненные темы.

- понимать и передавать в художественной работе красоту человека в разных культурах мира;

- изображать красоту природы родного края в разных настроениях; прослеживать связь родной природы, людей и сказок с музыкальной культурой.

6. Содержание учебного предмета, курса

1 класс

Восхитись красотой нарядной осени (8 ч)

Какого цвета осень. Живая природа: цвет. Пейзаж в живописи (1 ч)

Наблюдение природы и природных явлений, различение их характера и эмоциональных состояний. Живопись. Живописные материалы.

Цвет — основа языка живописи. Жанр пейзажа. Изображение природы разных географических широт.

Твой осенний букет. Декоративная композиция (1 ч)

Виды художественной деятельности в изобразительном искусстве: живопись и декоративно-прикладное искусство. Разнообразие форм в природе как основа декоративных форм в прикладном искусстве. Композиция.

Осенние перемены в природе. Пейзаж: композиция, пространство, планы (1 ч)

Наблюдение природы и природных явлений, различение их характера и эмоциональных состояний. Разница в изображении природы в разное время года, суток, в различную погоду. Образы природы и человека в живописи.

Эмоциональные возможности цвета. Элементарные приёмы композиции на плоскости.

В сентябре у рябины именины. Декоративная композиция (1 ч)

Красота и разнообразие природы, выраженные средствами живописи. Природные формы в декоративно-прикладном искусстве. Жанр пейзажа. Жанр натюрморта.

Ознакомление с произведениями народных художественных промыслов в России (с учётом местных условий).

Щедрая осень. Живая природа: форма. Натюрморт: композиция (1 ч)

Форма. Природные формы. Жанр натюрморта. Разнообразие форм предметного мира и передача их на плоскости с помощью цвета. Расположение предметов в натюрморте. Главное и второстепенное в композиции. Композиционный центр.

В гостях у народного мастера С.Веселова. Орнамент народов России (1 ч)

Истоки декоративно-прикладного искусства и его роль в жизни человека.

Ознакомление с произведениями народных художественных промыслов в России (с учётом местных условий).

Любуясь узорами красавицы зимы (8 ч)

О чём поведал каргопольский узор. Орнамент народов России (1 ч)

Истоки декоративно-прикладного искусства и его роль в жизни человека. Ознакомление с произведениями народных художественных промыслов в России (с учётом местных условий). Ритм линий, пятен, цвета. Особая роль ритма в декоративно-прикладном искусстве.

В гостях у народной мастерицы У. Бабиной. Русская глиняная игрушка (1 ч)

Сказочные образы в народной культуре и декоративно-прикладном искусстве.

Представление о роли изобразительных (пластических) искусств в повседневной жизни человека, в организации его материального окружения. Связь изобразительного искусства с музыкой, песнями, танцами, былинами, сказаниями, сказками. Представления народа о красоте человека (внешней и духовной), отображённые в искусстве. Образ человека в традиционной культуре.

Зимнее дерево. Живая природа: пейзаж в графике (1 ч)

Рисунок. Материалы для рисунка: карандаш, ручка, фломастер, уголь, пастель, мелки и т. д.. Роль рисунка в искусстве: основная и вспомогательная. Красота и разнообразие природы, человека, зданий, предметов, выраженные средствами рисунка. Линия, штрих, пятно и художественный образ. Силуэт. Передача с помощью линии эмоционального состояния природы.

Зимний пейзаж: день и ночь. Зимний пейзаж в графике (1 ч)

Наблюдение природы и природных явлений, различия их характера и эмоциональных состояний. Разница в изображении природы в разное время года, суток, в различную погоду. Пейзажи родной природы. Роль белой и чёрной краски в эмоциональном звучании и выразительности образа.

Белоснежные узоры. Вологодские кружева (1 ч)

Рисунок. Изображение деревьев, птиц, животных: общие и характерные черты. Роль рисунка в искусстве: основная и вспомогательная. Многообразие линий (тонкие, толстые, прямые, волнистые, плавные, острые, закруглённые, спиралью, летящие). Передача с помощью линии эмоционального состояния природы. Ознакомление с произведениями народных художественных промыслов в России (с учётом местных условий). Особая роль ритма в декоративно-прикладном искусстве. Композиция. Симметрия и асимметрия.

Цвета радуги в новогодних игрушках. Декоративная композиция (1 ч)

Разнообразие форм и предметного мира и передача их на плоскости и в пространстве. Жанр натюрморта. Элементарные приёмы композиции на плоскости. Понятия ближе — больше, дальше — меньше, загораживание. Способы передачи объёма на плоскости. Ритм линий, пятен, цвета.

Наши достижения. Я умею. Я могу. Наш проект (2 ч)

Демонстрация достигнутых результатов в творческих работах первоклассников и обсуждение их по видам изобразительного искусства (живопись, графика, декоративно-прикладное искусство), жанрам (пейзаж, декоративная композиция), по видам народного искусства (орнамент, народная глиняная игрушка, кружево), средствам художественной выразительности (линии, цветные пятна) и приёмам (раздельный мазок, кистевое письмо, отпечаток тычком и др.); традиции празднования Нового года и Рождества в семье и в школе.

Радуйся многоцветью весны и лета (17ч)

По следам зимней сказки. Декоративная композиция (1 ч)

Разнообразие форм в природе как основа декоративных форм в искусстве (переплетение ветвей деревьев, морозные узоры на стекле и т. д.). Образы архитектуры в декоративно-прикладном искусстве. Сказочные образы в народной культуре и декоративно-прикладном искусстве.

Зимние забавы. Сюжетная композиция (1 ч)

Человек, мир природы в реальной жизни: образы человека, природы в искусстве. Главное и второстепенное в композиции. Композиционный центр (зрительный центр композиции). Образы человека и природы в живописи. Передача с помощью цвета характера персонажа, его эмоционального состояния.

Защитники земли Русской. Образ богатыря (1 ч)

Образ человека в традиционной культуре, представления народа о красоте человека (внешней и духовной), отражённые в искусстве. Образ защитника Отечества. Представления народа о мужской красоте, отражённые в изобразительном искусстве, сказках, былинах, песнях. Жанр портрета.

Композиция портрета. Эмоциональная и художественная выразительность образов персонажей, пробуждающих лучшие человеческие чувства и качества: доброту, сострадание, поддержку, заботу, героизм, бескорыстие.

Открой секреты Дымки. Русская глиняная игрушка (2 ч)

Роль природных условий в характере традиционной культуры народов России. Представление о богатстве и разнообразии художественной культуры (на примере культуры народов России). Ознакомление с произведениями народных художественных промыслов в России (с учётом местных условий). Элементарные приёмы работы с различными материалами для создания выразительного образа. Выразительность объёмных композиций.

Краски природы в наряде русской красавицы. Народный костюм (1 ч)

Человек, мир природы в реальной жизни: образы человека, природы в искусстве. Представления о богатстве и разнообразии художественной культуры (на примере культуры народов России). Образ человека в традиционной культуре. Представления человека о мужской и женской красоте, отражённые в изобразительном искусстве, сказках, песнях.

Вешние воды. Весенний пейзаж: цвет (1 ч)

Наблюдение природы и природных явлений, различение их характера и эмоциональных состояний. Образ природы и человека в живописи. Пейзажи разных географических широт. Разница в изображении природы в разное время года, суток, в различную погоду. Цвет.

Птицы — вестники весны. Декоративная композиция (2 ч)

Пейзаж родной природы. Изображение деревьев, птиц, животных: общие и

характерные черты. Использование различных художественных материалов и средств для создания выразительных образов природы.

«У Лукоморья дуб зелёный...» Дерево — жизни украшение. Образ дерева в искусстве (1 ч)

Образная сущность искусства: художественный образ, его условность, передача общего через единичное. Человек, мир природы в реальной жизни: образ человека, природы в искусстве. Природные формы. Разнообразие форм в природе как основа декоративных форм в прикладном искусстве.

О неразлучности доброты, красоты и фантазии. Образ сказочного героя (1 ч)

Человек, мир природы в реальной жизни: образы человека, природы в искусстве. Красота природы, человека, зданий, предметов, выраженные средствами рисунка. Изображение деревьев, птиц, животных: общие и характерные черты. Красота человека и животных, выраженная средствами скульптуры. Сказочные образы в народной культуре и декоративно-прикладном искусстве. Элементарные приёмы работы с различными материалами для создания выразительного образа.

В царстве радуги-дуги. Основные и составные цвета (2 ч)

Использование различных художественных материалов и средств для создания выразительных образов природы. Цвет — основа языка живописи.

Эмоциональные возможности цвета. Тёплые и холодные цвета. Основные и составные цвета. Практическое овладение основами цветоведения. Смешение цветов.

Красуйся красота по цветам лазоревым. Цвет и оттенки (1 ч)

Наблюдение природы и природных явлений, различение их характера и эмоциональных состояний. Пейзажи разных географических широт. Жанр натюрморта. Использование различных художественных материалов и средств для создания выразительных образов природы. Смешение цветов. Эмоциональные возможности цвета.

Какого цвета страна родная. Пейзаж в живописи (1 ч)

Пейзажи родной природы. Общность тематики, передаваемых чувств, отношения к природе в произведениях авторов — представителей разных культур, народов, стран.

Наши достижения. Что я знаю и могу. Наши проекты (1 ч)

Демонстрация и обсуждение достигнутых результатов, чему научились, с чем ознакомились: виды искусства (живопись, декоративная композиция), жанры (пейзаж, натюрморт, сюжетная картина), приёмы работы (кистевое письмо, раздельный мазок), художественные материалы, инструменты (кисть, тычок), средства выразительности (линия, цветовое пятно) в создании художественных образов.

2 класс

В гостях у осени. Узнай, какого цвета земля родная. (11ч)

Тема лета в искусстве. Сюжетная композиция: композиционный центр, цвета тёплые и холодные (1 ч)

Человек, мир природы в реальной жизни: образы человека, природы в искусстве. Выбор средств художественной выразительности для создания живописного образа в соответствии с поставленными задачами. Элементарные приёмы композиции на плоскости и в пространстве. Роль контраста в композиции. Композиционный центр (зрительный центр композиции). Главное и второстепенное в композиции. Тёплые и холодные цвета.

Осеннее многоцветье земли в живописи. Пейзаж: пространство, линия горизонта и цвет (1 ч)

Наблюдение природы, природных явлений, различие их характера и эмоциональных состояний. Живопись. Пейзажи родной природы. Элементарные приёмы композиции на плоскости. Понятия: линия горизонта, ближе — больше, дальше — меньше, загораживание. Роль контраста в композиции. Тёплые и холодные цвета. Эмоциональные возможности цвета.

Самоцветы земли и мастерство ювелиров. Декоративная композиция: ритм, симметрия, цвет, нюансы (1 ч)

Человек, мир природы в реальной жизни: образы человека, природы в искусстве. Красота и разнообразие природы, человека, зданий, предметов, выраженные средствами живописи. Представления народа о мужской и женской красоте, отражённые в изобразительном искусстве, сказках, песнях. Сказочные образы в народной культуре и декоративно-прикладном искусстве. Композиция. Симметрия. Силуэт. Ритм. Цвет.

В мастерской мастера-гончара. Орнамент народов мира: форма изделия и декор (1 ч)

Знакомство с несколькими яркими культурами мира, представляющими разные народы и эпохи. Роль природных условий в характере культурных традиций разных народов мира. Представление о роли изобразительных (пластических) искусств в повседневной жизни человека, в организации его материального окружения. Природные формы. Простые геометрические формы. Многообразие линий и их знаковый характер.

Природные и рукотворные формы в натюрморте. Натюрморт: композиция, линия, пятно, штрих, светотень (1 ч)

Жанр натюрморта. Приёмы работы с различными графическими материалами. Красота и разнообразие природы и предметов, выраженные средствами рисунка и живописи. Линия, штрих, пятно и художественный образ. Форма. Силуэт. Многообразие форм предметного мира и передача их на плоскости и в

пространстве.

Красота природных форм в искусстве графики. Живая природа.

Графическая композиция: линии разные по виду и ритму, пятно, силуэт (1 ч)

Пейзажи родной природы. Композиция. Роль контраста в композиции. Красота и разнообразие природы, выраженные средствами рисунка. Изображение деревьев, птиц: общие и характерные черты. Форма. Силуэт. Натюрморт. Линия, штрих, пятно и художественный образ.

Разноцветные краски осени в сюжетной композиции и натюрморте. Цветовой круг: основные и составные цвета, цветовой контраст (1 ч)

Отражение в произведениях пластических искусств общечеловеческих идей о нравственности и эстетике: отношение к природе, человеку и обществу. Красота и разнообразие природы, человека, выраженные средствами живописи. Выбор средств художественной выразительности для создания живописного образа в соответствии с поставленными задачами. Композиция. Практическое овладение основами цветоведения.

В мастерской мастера-игрушечника. Декоративная композиция с вариациями филимоновских узоров (1 ч)

Человек, мир природы в реальной жизни: образ человека, природы в искусстве. Представление о богатстве и разнообразии художественной культуры (на примере культуры народов России). Приёмы работы с пластическими скульптурными материалами для создания выразительного образа. Ознакомление с произведениями народных художественных промыслов в России (с учётом местных условий). Цвет. Линия. Ритм.

Красный цвет в природе и искусстве. Декоративная композиция с вариациями знаков-символов (1 ч)

Образная сущность искусства: художественный образ, его условность, передача общего через единичное. Отражение в произведениях пластических искусств общечеловеческих идей о нравственности и эстетике: отношение к природе, человеку и обществу. Человек, мир природы в реальной жизни: образы человека, природы в искусстве. Эмоциональные возможности цвета

Найди оттенки красного цвета. Натюрморт: композиция, расположение предметов на плоскости и цвет (1 ч)

Жанр натюрморта, пейзаж. Элементарные приёмы композиции на плоскости.

Понятия: горизонталь, вертикаль и диагональ — в построении композиции.

Понятия: линия горизонта, ближе — больше, дальше — меньше, загораживание.

Смещение цветов.

Практическое овладение основами цветоведения.

Загадки белого и чёрного. Графика: линия, штрих, силуэт, симметрии (1 ч)

Красота и разнообразие природы, предметов, выраженные средствами рисунка.

Изображение предметов, деревьев, животных: общие и характерные черты. Линия,

штрих, пятно и художественный образ. Симметрия. Разнообразие форм предметного мира и передача их на плоскости и в пространстве. Силуэт. Роль чёрной и белой красок в эмоциональном звучании и выразительности образа. Роль контраста в композиции. Использование различных художественных материалов и средств для создания красивых, удобных, выразительных предметов быта. Искусство вокруг нас сегодня.

В гостях у чародейки-зимы (12 ч)

В мастерской художника Гжели. Русская керамика: форма изделия и кистевой живописный мазок (1 ч)

Ознакомление с произведениями народных художественных промыслов России (с учётом местных условий). Основные составные цвета. Эмоциональные возможности цвета. Разнообразие форм предметного мира и передача их на плоскости и в пространстве.

Фантазируй волшебным гжельским мазком. Пейзаж: композиция, линия горизонта, планы, цвет (1 ч)

Наблюдение природы и природных явлений, различение их характера и состояний. Разница в изображении природы в разное время года, суток, в различную погоду. Жанр пейзажа. Композиция. Цвет. Пейзажи родной природы.

Маска, ты кто? Учись видеть разные выражения лица. Декоративная композиция: импровизация на тему карнавальной маски (1 ч)

Образная сущность искусства: художественный образ, его условность, передача общего через единичное. Человек и мир природы в реальной жизни: образы человека, природы в искусстве. Знакомство с некоторыми наиболее яркими культурами мира, представляющими разные народы и эпохи (Древняя Греция, средневековая Европа, Япония или Индия). Сказочные образы в народной культуре и декоративно-прикладном искусстве. Искусство вокруг нас.

Цвета радуги в новогодней ёлке. Сюжетная композиция (1 ч)

Представление о роли изобразительных (пластических) искусств в повседневной жизни человека, в организации его материального окружения. Красота и разнообразие природы, человека, зданий, предметов, выраженные средствами живописи. Композиция. Цвет. Эмоциональные возможности цвета.

Храмы Древней Руси. Архитектура: объёмы, пропорция, симметрия, ритм (1 ч)

Отражение в произведениях пластических искусств общечеловеческих идей о нравственности и эстетике: отношение к природе, человеку, обществу.

Представление о роли изобразительных (пластических) искусств в повседневной жизни человека, в организации его материального окружения. Объём в пространстве и объём на плоскости. Способы передачи объёма. Выразительность

объёмных композиций. Образы архитектуры и декоративно-прикладного искусства.

Измени яркий цвет белилами. Пейзаж: пространство, линия горизонта, планы, цвет и свет (1 ч) Пейзажи разных географических широт. Разница в изображении природы в разное время года, суток, в различную погоду. Понятия: линия горизонта, ближе — больше, дальше — меньше. Смешение цветов. Эмоциональное воздействие цвета.

Зимняя прогулка. Сюжетная композиция: пейзаж с фигурой человека в движении (1 ч)

Образы природы и человека в живописи. Пейзажи родной природы. Композиция. Пропорции и перспектива. Передача с помощью цвета характера персонажа, его эмоционального состояния.

Русский изразец в архитектуре. Декоративная композиция: импровизация по мотивам русского изразца (1 ч)

Отражение в произведениях пластических искусств общечеловеческих идей о нравственности и эстетике: отношение к природе, человеку и обществу. Разнообразие форм в природе как основа декоративных форм в прикладном искусстве. Композиция. Симметрия. Представление о роли изобразительных (пластических) искусств в повседневной жизни человека, в организации его материального окружения.

Изразцовая русская печь. Сюжетно-декоративная композиция по мотивам народных сказок (1 ч)

Человек, мир природы в реальной жизни: образы человека, природы в искусстве. Представление о роли изобразительных (пластических) искусств в повседневной жизни человека, в организации его материального окружения. Сказочные образы в народной культуре и декоративно-прикладном искусстве. Понятие о синтетичном характере народной культуры.

Русское поле. Воины-богатыри. Сюжетная композиция: фигура воина на коне. Прославление богатырей — защитников земли Русской в искусстве (1 ч)

Отражение в произведениях пластических искусств общечеловеческих идей о нравственности и эстетике: отношение к природе, человеку и обществу. Представления народа о мужской и женской красоте, отражённые в изобразительном искусстве, сказках, песнях. Образ защитника Отечества. Жанр портрета. Композиция. Цвет. Линия.

Народный календарный праздник Масленица в искусстве. Народный орнамент. Узоры-символы весеннего возрождения природы: импровизация (1 ч)

Отражение в произведениях пластических искусств общечеловеческих идей о

нравственности и эстетике: отношение к природе, человеку и обществу. Человек, мир природы в реальной жизни: образы человека, природы в искусстве. Выбор средств художественной выразительности для создания живописного образа в соответствии с поставленными задачами. Истоки декоративно-прикладного искусства и его роль в жизни человека. Понятие о синтетичном характере народной культуры.

Натюрморт из предметов старинного быта. Композиция: расположение предметов на плоскости (1 ч)

Красота и разнообразие природы, человека, зданий, предметов, выраженные средствами живописи. Выбор средств художественной выразительности для создания живописного образа в соответствии с поставленными задачами. Жанр натюрморта. Композиция. Композиционный центр (зрительный центр композиции). Пропорции и перспектива. Главное и второстепенное в композиции. Симметрия и асимметрия.

Весна - красна! Что ты нам принесла? (11 ч)

«А сама-то величава, выступает будто пава...» Образ русской женщины.

Русский народный костюм: импровизация (1 ч)

Человек, мир природы в реальной жизни: образы человека, природы в искусстве. Представление о богатстве и разнообразии художественной культуры (на примере культуры народов России). Образ человека в традиционной культуре. Представления народа о мужской и женской красоте, отражённые в изобразительном искусстве, сказках, песнях. Портрет. Композиция. Цвет. Особая роль ритма в декоративно-прикладном искусстве.

Чудо палехской сказки. Сюжетная композиция: импровизация на тему литературной сказки (1 ч)

Отражение в произведениях пластических искусств общечеловеческих идей о нравственности и эстетике: отношение к природе, человеку и обществу. Красота и разнообразие природы, человека, зданий, предметов, выраженные средствами живописи. Сказочные образы в народной культуре и декоративно-прикладном искусстве. Композиция. Роль контраста в композиции. Цвет. Практическое овладение основами цветоведения.

Цвет и настроение в искусстве. Декоративная композиция. Пейзаж: колорит весеннего пейзажа (1 ч)

Образы природы и человека в живописи. Использование различных художественных материалов и средств для создания выразительных образов природы. Пейзажи родной природы. Композиция. Цвет. Практическое овладение основами цветоведения. Эмоциональные возможности цвета.

Космические фантазии. Пейзаж: пространство и цвет, реальное и символическое изображение (1 ч) Человек, мир природы в реальной жизни: образы человека, природы в искусстве. Выбор средств художественной выразительности для создания живописного образа в соответствии с поставленными задачами. Композиция. Цвет. Линия, штрих, пятно и художественный образ.

Весна разноцветная. Пейзаж в графике: монотипия (1 ч)

Пейзажи разных географических широт. Использование различных художественных материалов и средств для создания выразительных образов природы. Линия, штрих, пятно и художественный образ.

Тарарушки из села Полховский Майдан. Народная роспись: повтор и импровизации (1 ч)

Ознакомление с произведениями народных художественных промыслов в России (с учётом местных условий). Разнообразие форм в природе как основа декоративных форм в прикладном искусстве. Роль рисунка в искусстве. Основная и вспомогательная. Цвет. Эмоциональные возможности цвета.

Печатный пряник с ярмарки. Декоративная композиция: прорезные рисунки с печатных досок (1 ч)

Представление о роли изобразительных (пластических) искусств в повседневной жизни человека, в организации его материального окружения. Красота и разнообразие природы, человека, зданий, предметов, выраженные средствами рисунка. Роль рисунка в искусстве: основная и вспомогательная. Композиции. Линия, штрих, пятно и художественный образ.

Русское поле. Памятник доблестному воину. Скульптура: рельеф, круглая скульптура (1 ч)

Отражение в произведениях пластических искусств общечеловеческих идей о нравственности и эстетики: отношение к природе, человеку и обществу. Образ защитника Отечества. Красота человека, выраженная средствами скульптуры. Объём в пространстве и объём на плоскости. Выразительность объёмных композиций. Роль рисунка: основная и вспомогательная. Линия, штрих, пятно и художественный образ.

Братья наши меньшие. Графика, набросок, линии разные по виду и ритму (1 ч)

Человек, мир природы в реальной жизни: образы человека, природы в искусстве. Роль рисунка в искусстве: основная и вспомогательная. Изображение птиц, животных: общие и характерные черты. Линия, штрих, пятно и художественный образ.

Цветы в природе и искусстве. Орнамент народов мира: форма изделия и

декор (1 ч)

Представление о роли изобразительных (пластических) искусств в повседневной жизни человека, в организации его материального окружения. Знакомство с несколькими наиболее яркими культурами мира, представляющими разные народы и эпохи (Древняя Греция, средневековая Европа, Япония или Индия). Роль природных условий в характере культурных традиций разных народов мира. Разнообразие форм в природе как основа декоративных форм в прикладном искусстве.

Наши достижения. Я умею. Я могу. Наш проект: доброе дело само себя хвалит (1 ч)

Демонстрация достигнутых результатов и обсуждение, чему научились в течение года по видам изобразительного искусства.

3 класс

Осень. «Как прекрасен этот мир, посмотри...» (11 ч)

Земля одна, а цветы на ней разные. Натюрморт: свет, цвет, форма (1 ч)

Выбор средств художественной выразительности для создания живописного образа в соответствии с поставленными задачами. Разнообразие форм предметного мира и передача их на плоскости и в пространстве. Природные формы.

В жостовском подносе все цветы России. Русские лаки: традиции мастерства (1 ч)

Разнообразие форм в природе как основа декоративных форм в прикладном искусстве. Ознакомление с произведениями народных художественных промыслов в России.

О чём может рассказать русский расписной поднос. Русские лаки: традиции мастерства (1 ч)

Человек, мир природы в реальной жизни: образы человека, природы в искусстве. Искусство вокруг нас сегодня.

Каждый художник урожай своей земли хвалит. Натюрморт: свет и тень, форма и объём (1 ч)

Выбор средств художественной выразительности для создания живописного образа в соответствии с поставленными задачами. Жанр натюрморта.

Лети, лети, бумажный змей. Орнамент народов мира: традиции мастерства (1 ч)

Знакомство с несколькими наиболее яркими культурами мира, представляющими разные народы и эпохи (Древняя Греция, средневековая Европа, Япония или

Индия). Роль природных условий в характере культурных традиций разных народов мира.

Чуден свет — мудры люди, дивны дела их. Лоскутная мозаика: традиции мастерства (1 ч)

Представление о роли изобразительных (пластических) искусств в повседневной жизни человека, в организации его материального окружения. Элементарные приёмы работы с различными материалами для создания выразительного образа.

Представление о возможностях использования навыков художественного конструирования и моделирования в жизни человека.

Живописные просторы Родины. Пейзаж: пространство и цвет (1 ч)

Красота, разнообразие природы, человека, зданий, предметов, выраженные средствами живописи. Выбор средств художественной выразительности для создания живописного образа в соответствии с поставленными задачами.

Родные края в росписи гжельской майолики. Русская майолика: традиции мастерства (1 ч)

Ознакомление с произведениями народных художественных промыслов в России.

«Двор, что город, изба, что терем». В мире народного зодчества: традиции народного мастерства (1 ч)

Отражение в произведениях пластических искусств общечеловеческих идей о нравственности и эстетике: отношение к природе, человеку и обществу. Образы архитектуры и декоративно-прикладного искусства.

«То ли терем, то ли царёв дворец». В мире народного зодчества: традиции народного мастерства (1 ч)

Отражение в пластических искусствах природных, географических условий, традиций, религиозных верований разных народов (на примере изобразительного и декоративно-прикладного искусства народов России).

Каждая птица своим пером красуется. Живая природа: форма и цвет, пропорции (1 ч)

Образная сущность искусства: художественный образ, его условность, передача общего через единичное. Изображение деревьев, птиц, животных: общие и характерные черты.

Зима. «Как прекрасен этот мир, посмотри...» (10 ч)

Каждая изба удивительных вещей полна. Натюрморт: свет и тень, объём и пропорции (1 ч)

Красота и разнообразие природы, человека, зданий, предметов, выраженные средствами живописи. Выбор средств художественной выразительности для создания живописного образа в соответствии с поставленными задачами.

Русская зима. Пейзаж в графике: чёрный и белый цвета (1 ч)

Роль контраста в композиции. Композиционный центр. Линия, штрих, пятно и художественный образ. Роль белой и чёрной красок в эмоциональном звучании и выразительности образа. Роль ритма в эмоциональном звучании композиции в живописи и рисунке.

Зима не лето, в шубу одета. Орнамент народов мира: традиции мастерства (1 ч)

Представление о богатстве и разнообразии художественной культуры (на примере культуры народов России). Роль природных условий в характере культурных традиций разных народов мира. Разнообразие форм в природе как основа декоративных форм в прикладном искусстве.

Зима за морозы, а мы за праздники. Карнавальные новогодние фантазии: импровизация (1 ч)

Представление о роли изобразительных (пластических) искусств в повседневной жизни человека, в организации его материального окружения. Роль рисунка в искусстве: основная и вспомогательная. Разнообразие материалов для художественного конструирования и моделирования. Сказочные образы в народной культуре и декоративно-прикладном искусстве.

Всякая красота фантазии да умения требует. Маски — фантастические и сказочные образы, маски ряженых (1 ч)

Образная сущность искусства: художественный образ, его условность, передача общего через единичное.

В каждом посаде в своём наряде. Русский народный костюм: узоры-обереги (1 ч)

Представления о богатстве и разнообразии художественной культуры (на примере культуры народов России).

Жизнь костюма в театре. Сценический костюм героя: традиции народного костюма (1 ч)

Особенности художественного творчества: художник и зритель. Отражение в произведениях пластических искусств общечеловеческих идей о нравственности и эстетике: отношение к природе, человеку и обществу. Связь изобразительного искусства с музыкой, песней, танцами, былинами, сказаниями, сказками.

Россия державная. В мире народного зодчества: памятники архитектуры (1 ч)

Образы архитектуры и декоративно-прикладного искусства. «Город чудный...» Памятники архитектуры: импровизация (1 ч)

Образы архитектуры и декоративно-прикладного искусства. Связь изобразительного искусства с музыкой, песнями, танцами, былинами, сказаниями, сказками.

Защитники земли Русской. Сюжетная композиция: композиционный центр (1 ч)

Представления народа о красоте человека (внешней и духовной), отражённые в искусстве. Эмоциональная и художественная выразительность образов персонажей, пробуждающих лучшие человеческие чувства и качества: доброту, сострадание, поддержку, заботу, героизм, бескорыстие и т. д. Образ защитника Отечества.

Весна. «Как прекрасен этот мир, посмотри...» (5 ч)

Дорогие, любимые, родные. Женский портрет: выражение и пропорции лица (1 ч)

Тема любви, дружбы, семьи в искусстве. Представления народа о красоте человека (внешней и духовной). Эмоциональная и художественная выразительность образов персонажей, пробуждающих лучшие человеческие чувства и качества: доброту, сострадание, поддержку, заботу, героизм, бескорыстие и т. д. Образ современника.

Широкая Масленица. Сюжетно-декоративная композиция: композиционный центр и цвет (1 ч)

Образы человека и природы в живописи.

Красота и мудрость народной игрушки. Русская деревянная игрушка: развитие традиции мастерства (1 ч)

Человек, мир природы в реальной жизни: образы человека, природы в искусстве. Ознакомление с произведениями народных художественных промыслов России.

Герои сказки глазами художника. Сюжетная композиция: композиционный центр и цвет (2 ч)

Представления народа о красоте человека (внешней и духовной), отражённые в искусстве. Сказочные образы в народной культуре и декоративно-прикладном искусстве.

Лето. «Как прекрасен этот мир, посмотри...» (8 ч)

Водные просторы России. Морской пейзаж: линия горизонта и колорит (1 ч)

Пейзажи разных географических широт. Выбор средств художественной выразительности для создания живописного образа в соответствии с поставленными задачами.

Цветы России на павловопосадских платках и шалях. Русская набойка: традиции мастерства (1 ч)

Искусство вокруг нас сегодня. Представление о роли изобразительных (пластических) искусств в повседневной жизни человека, в организации его материального окружения.)

Всяк на свой манер. Русская набойка: композиция и ритм (1 ч)

Разнообразие форм в природе как основа декоративных форм в прикладном искусстве.

В весеннем небе — салют Победы! Патриотическая тема в искусстве.

Декоративно-сюжетная композиция: цвет (1 ч)

Красота и разнообразие природы, человека, зданий, предметов, выраженные средствами живописи и графики. Образ защитника Отечества.

Гербы городов Золотого кольца России. Символические изображения: состав герба (1 ч)

Образная сущность искусства: художественный образ, его условность, передача общего через единичное.

Сиреневые перезвоны. Натюрморт: свет и цвет (1 ч)

Человек, мир природы в реальной жизни: образы человека, природы в искусстве.

У всякого мастера свои затеи. Орнамент народов мира: традиции мастерства (1 ч)

Знакомство с несколькими наиболее яркими культурами мира, представляющими разные народы и эпохи (Древняя Греция, средневековая Европа, Япония или Индия).

Наши достижения. Я знаю. Я могу. Наш проект (1 ч)

4 класс

Восхитись вечно живым миром красоты (11 ч)

Целый мир от красоты. Пейзаж: пространство, композиционный центр, цветовая гамма, линия, пятно (1 ч)

Образная сущность искусства: художественный образ, его условность, передача общего через единичное. Отражение в произведениях пластических искусств общечеловеческих идей о нравственности и эстетике: отношение к природе, человеку и обществу. Образы природы и человека в живописи. Продолжение знакомства с основами художественной грамоты: композиция, цвет, линия, форма, ритм.

Древо жизни — символ мироздания. Наброски и зарисовки: линия, штрих, пятно, светотень (1 ч)

Красота и разнообразие природы, человека, зданий, предметов, выраженные средствами рисунка. Изображение деревьев, птиц, животных: общие и характерные черты. Линия, штрих, пятно и художественный образ. Пейзажи родной природы

Мой край родной. Моя земля. Пейзаж: пространство, планы, цвет, свет (1 ч)

Выдающиеся представители изобразительного искусства народов России (по выбору). Пейзажи родной природы. Продолжение знакомства с основами

художественной грамоты: композиция, цвет, линия, форма, ритм.

Цветущее дерево — символ жизни. Декоративная композиция: мотив дерева в народной росписи (1 ч)

Представления о богатстве и разнообразии художественной культуры (на примере культуры народов России). Истоки декоративно-прикладного искусства и его роль в жизни человека. Ознакомление с произведениями народных художественных промыслов в России (с учётом местных условий). Искусство вокруг нас сегодня. Продолжение знакомства с основами художественной грамоты: композиция, цвет, линия, форма, ритм.

Птица — символ света, счастья и добра. Декоративная композиция: равновесие красочных пятен, узорные декоративные разживки, симметрия, ритм, единство колорита (1 ч)

Представление о роли изобразительных (пластических) искусств в повседневной жизни человека, в организации его материального окружения. Ознакомление с произведениями народных художественных промыслов в России (с учётом местных условий). Продолжение знакомства с основами художественной грамоты: композиция, цвет, линия, форма, ритм.

Конь — символ солнца, плодородия и добра. Декоративная композиция: линия, силуэт с вариациями городецких разживок (1 ч)

Истоки декоративно-прикладного искусства и его роль в жизни человека. Понятие о синтетичном характере народной культуры (украшение жилища, предметов быта, орудий труда, костюма; музыка, песни, хороводы; былины, сказания, сказки). Ознакомление с произведениями народных художественных промыслов в России (с учётом местных условий). Продолжение знакомства с основами художественной грамоты: композиция, цвет, линия, форма, ритм.

Связь поколений в традициях Городца. Декоративная композиция с вариациями городецких мотивов: ритм, симметрия, динамика, статика (1 ч)

Искусство вокруг нас сегодня. Ознакомление с произведениями народных художественных промыслов в России (с учётом местных условий). Продолжение знакомства с основами художественной грамоты: композиция, цвет, линия, форма, ритм.

Знатна Русская земля мастерами и талантами. Портрет: пропорции лица человека (1 ч)

Образ современника. Образ человека в традиционной культуре. Представления народа о красоте человека (внешней и духовной), отражённые в искусстве. Жанр портрета. Продолжение знакомства с основами художественной грамоты: композиция, цвет, линия, форма, ритм.

Вольный ветер — дыхание земли. Пейзаж: линии, штрихи, точки, пятно, свет (1 ч)

Жанр пейзажа. Пейзажи родной природы. Продолжение знакомства с основами

художественной грамоты: композиция, цвет, линия, ритм.

Движение — жизни течение. наброски с натуры, по памяти и представлению: подвижность красочных пятен, линий (1 ч)

Образы природы и человека в живописи. Разница в изображении природы в разное время года, суток, различную погоду. Выбор средств художественной выразительности для создания живописного образа в соответствии с поставленными задачами. Продолжение знакомства с основами художественной грамоты: композиция, цвет, линия, форма, ритм.

Осенние метаморфозы. Пейзаж: колорит, композиция (1 ч)

Наблюдение природы и природных явлений, различие их характера и эмоциональных состояний. Использование различных художественных материалов и средств для создания выразительных образов природы. Жанр пейзажа. Продолжение знакомства с основами художественной грамоты: композиция, цвет, линия, форма, ритм.

Любуясь ритмами в жизни природы и человека (14 ч)

Родословное дерево — древо жизни, историческая память, связь поколений.

Групповой портрет: пропорции лица человека, композиция (1 ч)

Образ современника. Жанр портрета. Тема любви, дружбы, семьи в искусстве. Продолжение знакомства с основами художественной грамоты: композиция, цвет, линия.

Двенадцать братьев друг за другом бродят... Декоративно-сюжетная композиция: приём уподобления, силуэт (1 ч)

Человек, мир природы в реальной жизни: образы человека, природы в искусстве. Образ человека в традиционной культуре. Продолжение знакомства с основами художественной грамоты: композиция, цвет, линия, форма, ритм.

Год не неделя — двенадцать месяцев впереди. Иллюстрация к сказке: композиция, цвет (1 ч)

Сказочные образы в народной культуре и декоративно-прикладном искусстве. Темы любви, дружбы, семьи в искусстве. Продолжение знакомства с основами художественной грамоты: композиция, цвет, линия, форма, ритм.

Новогоднее настроение. Колорит: гармоническое сочетание родственных цветов (1 ч)

Человек, мир природы в реальной жизни: образы человека, природы в искусстве. Выбор средств художественной выразительности для создания живописного образа в соответствии с поставленными задачами. Эмоциональные возможности цвета. Продолжение знакомства с основами художественной грамоты: композиция, цвет, линия, форма, ритм.

Твои новогодние поздравления. Проектирование открытки: цвет, форма,

ритм, симметрия (1 ч)

Искусство вокруг нас сегодня. Элементарные приёмы работы с различными материалами для создания выразительного образа. Представление о возможности использования навыков конструирования и моделирования в жизни человека.

Продолжение знакомства с основами художественной грамоты: композиция, цвет, линия, форма, ритм.

Зимние фантазии. наброски и зарисовки: цвет, пятно, силуэт, линия (1 ч)

Образы природы и человека в живописи. Красота и разнообразие природы, человека, зданий, предметов, выраженные средствами рисунка. Пейзажи разных географических широт. Продолжение знакомства с основами художественной грамоты: композиция, цвет, линия, форма, ритм.

Зимние картины. Сюжетная композиция: линия горизонта, композиционный центр, пространственные планы, ритм, динамика (1 ч)

Образы природы и человека в живописи. Красота и разнообразие природы, человека, зданий, предметов, выраженные средствами живописи. Продолжение знакомства с основами художественной грамоты: композиция, цвет, линия, форма, ритм.

Ожившие вещи. Натюрморт: форма, объём предметов, их конструктивные особенности, композиция (1 ч)

Человек, мир природы в реальной жизни: образы человека, природы в искусстве. Жанр натюрморта. Продолжение знакомства с основами художественной грамоты: композиция, цвет, линия, форма, объём.

Выразительность формы предметов. Декоративный натюрморт: условность формы и цвета, чёрная линия, штрихи в обобщении формы предмета (1 ч)

Жанр натюрморта. Продолжение знакомства с основами художественной грамоты: композиция, цвет, линия, форма, объём.

Русское поле. Бородино. Портрет. Батальный жанр (1 ч)

Отражение в произведениях пластических искусств общечеловеческих идей о нравственности и эстетике: отношение к природе, человеку и обществу.

Представления народа о красоте человека (внешней и духовной), отражённые в искусстве. Образ защитника Отечества. Жанр портрета. Продолжение знакомства с основами художественной грамоты: композиция, цвет, линия.

«Недаром помнит вся Россия про день Бородина...» Сюжетная композиция: композиционный центр, колорит (1 ч)

Образ защитника Отечества. Эмоциональная и художественная выразительность образов персонажей, пробуждающих лучшие человеческие чувства и качества: доброту, сострадание,

Образ мира в народном костюме и внешнем убранстве крестьянского дома.

Образы-символы. Орнамент: ритм, симметрия, символика (1 ч)

Человек, мир природы в реальной жизни: образы человека, природы в искусстве.

Представление о роли изобразительных (пластических) искусств в повседневной жизни человека, в организации его материального окружения. Продолжение знакомства с основами художественной грамоты: композиция, цвет, линия, форма, ритм.

Народная расписная картинка-лубок. Декоративная композиция: цвет, линия, штрих (1 ч)

Представление о роли изобразительных (пластических) искусств в повседневной жизни человека, в организации его материального окружения. Отражение в пластических искусствах природных, географических условий, традиций, религиозных верований разных народов (на примере изобразительного и декоративно-прикладного искусства народов России). Продолжение знакомства с основами художественной грамоты: композиция, цвет, линия, форма, ритм.

Народная расписная картинка-лубок. Декоративная композиция: цвет, линия, штрих (1 ч)

Красота и разнообразие природы, человека, зданий, предметов, выраженные средствами рисунка. Продолжение знакомства с основами художественной грамоты: композиция, цвет, линия, форма, ритм.

Восхитись созидательными силами природы и человека (9 ч)

Вода — живительная стихия. Проект экологического плаката: композиция, линия, пятно (1 ч)

Особенности художественного творчества: художник и зритель. Красота и разнообразие природы, человека, зданий, предметов, выраженные средствами рисунка. Фотография и произведение изобразительного искусства: сходство и различие. Использование различных художественных материалов и средств для создания выразительных образов природы. Искусство вокруг нас сегодня.

Продолжение знакомства с основами художественной грамоты: композиция, цвет, линия, форма, ритм.

Повернись к мирозданию. Проект экологического плаката в технике коллажа (1 ч)

Искусство вокруг нас. Использование различных художественных материалов и средств для создания выразительных образов природы. Продолжение знакомства с основами художественной грамоты: композиция, цвет, линия, форма, ритм.

Русский мотив. Пейзаж: композиция, колорит, цветовая гамма, пространство (2 ч)

Пейзажи родной природы. Продолжение знакомства с основами художественной грамоты: композиция, цвет, линия.

Всенародный праздник — День Победы. Патриотическая тема в искусстве: образы защитников Отечества (1 ч)

Представления народа о красоте человека (внешней и духовной), отражённые в искусстве. Образ защитника Отечества. Основные темы скульптуры. Выразительность объёмных композиций. Продолжение знакомства с основами художественной грамоты: композиция, цвет, линия, форма, объём, ритм. **«Медаль за бой, за труд из одного металла льют».** Медальерное искусство: **образы-символы (1 ч)**

Основные темы скульптуры. Элементарные приёмы работы с пластическими скульптурными материалами. Продолжение знакомства с основами художественной грамоты: композиция, цвет, линия, форма, объём, ритм.

Орнаментальный образ в веках. Орнамент народов мира: региональное разнообразие и национальные особенности (3 ч)

Знакомство с несколькими наиболее яркими культурами мира (Древняя Греция, средневековая Европа, Япония или Индия). Отражение в пластических искусствах природных, географических условий, традиций, религиозных верований разных народов (на примере изобразительного и декоративно-прикладного искусства народов России). Продолжение знакомства с основами художественной грамоты: композиция, цвет, линия, форма, ритм.

7. Тематическое планирование по изобразительному искусству с определением основных видов учебной деятельности обучающихся.

1 класс. 33 часа.

	Тематическое планирование	Характеристика деятельности учащихся
	Восхитись красотой нарядной осени (8 ч)	
1.	Какого цвета осень. Живая природа: цвет. Пейзаж в живописи (1 ч)	Рассматривать пейзажи живописцев, запечатлевших осеннюю природу. Различать краски осени на картинах живописцев и соотносить их с цветами в осенней природе родного края и описаниями их в стихотворениях поэтов. Высказывать суждение о понравившемся осеннем пейзаже живописца. Объяснять смысл понятий <i>изобразительное искусство, живопись, пейзаж, художественный образ</i> . Сравнивать произведения художников, находить в них общее и различное в показе осенней природы. Участвовать в

		<p>обсуждении особенностей художественного изображения природы в отечественной пейзажной живописи и литературе, художественных средств выразительности в создании картины природы на полотне. Работать по художественно-дидактической таблице. Анализировать изображение, выполненное приёмом красочного пятна и линии. Выполнять упражнение: наносить кистью красочные пятна акварелью или гуашью и изображать с помощью линий деревья согласно художественно-дидактической таблице. Работать по художественно-дидактической таблице «Памятка», сверять с ней свои знания о материалах живописи при выполнении творческого задания. Устно описывать замысел своей творческой композиции «Золотая осень» перед началом работы. Выбирать соответствующие замыслу живописные материалы. Изображать по памяти, по воображению картину «Золотая осень», используя в работе выразительные средства живописи (красочное пятно, линия) и выражать в ней своё отношение к природе родного края средствами художественного образного языка живописи. Обсуждать творческие работы одноклассников, давать оценку результатам своей и их творческо-художественной деятельности. Готовить итоговый проект</p>
2.	<p>Твой осенний букет. Декоративная композиция (1 ч)</p>	<p>Рассматривать произведения декоративно-прикладного и народного искусства. Определять, из каких простых элементов составлены их композиции. Объяснять значение новых понятий <i>композиция, аппликация, коллаж</i>. Сравнивать декоративные и живописные изображения родной природы, находить общее и различное. Определять, какие</p>

		<p>художественные изображения составлены из природных и рукотворных материалов. Участвовать в обсуждении содержания и художественных особенностей декоративных композиций, посвящённых осенней природе. Работать по художественно-дидактической таблице. Анализировать порядок и приёмы выполнения декоративного изображения осеннего букета с помощью отпечатка с готовой формы (листьев деревьев и кустарников). Устно описывать замысел композиции своего осеннего букета и выбирать материалы для её выполнения. Сверять последовательность своих действий при выполнении творческой работы с художественно-дидактической таблицей. Создавать декоративную композицию «Осенний букет» приёмом отпечатка с готовой формы (листьев) или способом аппликации из осенних листьев и выражать в ней своё отношение к осенней природе средствами художественного образного языка декоративно-прикладного искусства. Обсуждать творческие работы одноклассников и давать оценку результатам своей и их творческо-художественной деятельности.</p>
3.	<p>Осенние перемены в природе. Пейзаж: композиция, пространство, планы (1 ч)</p>	<p>Рассматривать пейзажи живописцев, запечатлевших осеннюю природу при разных погодных условиях. Различать характерные признаки изменений в осенней природе, сопоставлять их с художественными изображениями на картинах художников и в стихотворениях поэтов и русских народных пословицах. Сравнивать живописные произведения и выявлять цветовую гамму разных состояний природы и приёмы изображения.</p>

		<p>Находить общее и различное в изображении родной природы в разную погоду и в передаче изменчивости её состояний с помощью цвета в пейзажах отечественных художников. Участвовать в обсуждении различных средств живописи, используемых живописцем для создания выразительных образов природы, её эмоциональных состояний при разной погоде, приёмов композиции.</p> <p>Анализировать изображение живописного средства выразительности — раздельного мазка, зависимость характера изображения от формы (вида), размера и направления мазка. Кистью и красками наносить удлинённые и точечные раздельные мазки разной формы и направления с целью создания изображения дерева. Выполнять упражнение на повтор приёма раздельного мазка. Изображать по памяти, по представлению осеннюю природу с помощью раздельного мазка и используя элементарные приёмы композиции. Выражать в творческой работе своё отношение к природе средствами художественного образного языка живописи.</p>
4.	<p>В сентябре у рябины именины. Декоративная композиция (1 ч)</p>	<p>Рассматривать произведения живописи и декоративно-прикладного и народного искусства, запечатлевших образ осенней рябины в природе. Рассказывать о своих впечатлениях от их восприятия. Различать разнообразные формы в природе и узнавать их изображения в произведениях декоративно-прикладного и народного искусства и живописи. Объяснять смысл понятий <i>живопись</i> и <i>декоративно-прикладное и народное искусство</i>.</p> <p>Сравнивать изображения рябиновых ветвей, листьев, ягод в разных</p>

		<p>произведениях изобразительного (пейзаж, натюрморт) и народного искусства, находить, в чём состоит их сходство и различия. Участвовать в обсуждении характерных признаков ветки рябины и отличия её декоративного изображения (условность формы, цвета, расположение на поверхности художественной вещи) от живописного. Работать по художественно-дидактической таблице. Анализировать приёмы изображения рябины, выполненного раздельным мазком и печаткой-тычком, и порядок выполнения этим приёмом изображения рябиновых листьев и ягод. Решать, какие по виду (форме) раздельные мазки подойдут для изображения ягод и листьев (точечные, вытянутые, дугообразные). Изображать кистью и красками ягоды рябины с помощью печатки. Рисовать декоративную композицию нарядной осенней ветки рябины и выражать в творческой работе своё отношение к красоте рябиновых веток средствами декоративной композиции. Обсуждать творческие работы одноклассников и давать оценку результатам своей и их творческой художественной деятельности.</p>
5.	<p>Щедрая осень. Живая природа: форма. Натюрморт: композиция (1 ч)</p>	<p>Рассказывать о своих впечатлениях от восприятия красоты разнообразных форм обыденных предметов и даров осени в природе и о чувствах, которые они вызывают. Рассматривать натюрморты живописцев. Различать формы, цвета, размеры осенних плодов в природе и находить соответствие им в изображениях плодов в натюрмортах живописцев. Объяснять значение понятия <i>натюрморт</i>. Сравнивать произведения разных художников, находить сходство и различия</p>

		<p>в изображении даров природы в них. Определять центр композиции, место и характер расположения плодов относительно него. Участвовать в обсуждении особенностей композиции и передачи цветом формы и фактуры осенних плодов в натюрморте. Рисовать по памяти, по представлению натюрморт «Первый каравай», «Вкусный хлеб», «Хлебные дары земли» (по выбору). Отбирать для изображения в нём разные по размерам, форме, цветовой окраске хлебные изделия, выделять цветом главный предмет и определять его месторасположение в композиции. Выражать в творческой работе своё отношение к щедрости природы средствами художественного образного языка живописи.</p> <p>Обсуждать творческие работы одноклассников и давать оценку результатам своей и их творческо-художественной деятельности.</p>
6.	<p>В гостях у народного мастера С.Веселова. Орнамент народов России (1 ч)</p>	<p>Характеризовать изделия золотой Хохломы. Определять своими словами самое главное в них (травный узор и палитра расписных бытовых предметов (посуды) разнообразной формы из дерева).</p> <p>Сравнивать изображение трав на картине живописца и в декоративном орнаменте народного мастера из Хохломы, находить общее и различное. Узнавать основные элементы хохломского травного орнамента и называть их. Участвовать в обсуждении различий изображения родной природы в живописи и народном искусстве, элементов хохломского узора и палитры хохломской росписи. Работать по художественно-дидактической таблице. Повторять за народным мастером элементы травного орнамента Хохломы («травинки»,</p>

		<p>«капельки» «усики», «завитки», «кустики») и сверять свои навыки работ кистью с художественно-дидактической таблицей. Выполнять упражнение на повтор приёмов кистевой росписи элементов травного орнамента хохломского узора. Завершить узор из «ягод» и «травинок» с помощью кисти и печати. Сверять рисунок с таблицей. Выражать в творческой работе своё отношение к красоте природы средствами приёмов кистевого письма. Обсуждать творческие работы одноклассников и давать оценку результатам своей и их творческой художественной деятельности.</p>
7.	<p>Золотые травы России. Ритмы травного узора хохломы (1 ч)</p>	<p>Характеризовать художественные изделия, выполненные мастерами из Хохломы, узнавать их своеобразный узор и называть его элементы. Высказывать свои впечатления от восприятия хохломских изделий. Объяснять смысл понятий <i>орнамент, ритм</i>. Участвовать в обсуждении традиций хохломской росписи изделий из дерева; построения хохломского узора, его ритма и палитры, согласованности декора с формой изделия. Работать по художественно-дидактической таблице народного мастера. Анализировать хохломской узор: цветовую гамму, порядок чередования элементов (волнистый основной стебель, упругие завитки травинок, одинаковые группы ягод), место расположения элементов («ягоды» — в каждой впадине волны, «листочки» — на гребне волны). Повторять за народным мастером хохломской узор, сверять свои действия с таблицей. Составлять свою композицию узора на основе волнистого стебля для украшения хохломской ложки,</p>

		<p>ковша и рисовать её. Выражать в творческой работе своё отношение к красоте природы с помощью приёмов кистевого письма. Обсуждать творческие работы одноклассников и давать оценку результатам своей и их творческо-художественной деятельности.</p>
<p>8.</p>	<p>Наши достижения. Что я знаю и могу. Наш проект (1 ч)</p>	<p>Рассматривать работы одноклассников, созданные в течение первой четверти и давать им оценку. Участвовать в коллективной работе по завершению проекта «Щедрый лес и его жители». Выбирать рабочую группу в соответствии со своими интересами. Выполнять творческое задание в малых группах согласно поставленной задаче:</p> <ul style="list-style-type: none"> - составить и оформить коллективную композицию пейзажа из работ одноклассников <i>в группе пейзажистов</i>; — создать композицию поляны из осенних листьев, подкрашенных для яркости акварелью, гуашью <i>в группе лесников</i>; - составить коллективную композицию панно «Осенний букет» из работ одноклассников, выполненных приёмом печатания с готовых форм (листьев), украсить букет рисунками веток с гроздьями рябины <i>в группе флористов</i>; - расписывать тарелочки для фруктов и овощей по мотивам травного хохломского узора <i>в группе народных мастеров</i>; - вылепить из пластилина овощи, фрукты, которые первоклассники изображали в натюрмортах, и разместить их на узорных тарелочках <i>в группе скульпторов</i>. <p>Выполнять творческую задачу, стоящую перед каждой группой и всем коллективом. Обсуждать творческие работы одноклассников и давать оценку</p>

		результатам своей и их творческо-художественной деятельности. Обсуждать и оценивать результат коллективной работы.
	Любуйся узорами красавицы зимы (8 ч)	
9.	О чём поведал каргопольский узор. Орнамент народов России (1 ч)	<p>Рассказывать о своих впечатлениях от восприятия глиняных игрушек народных мастеров из Каргополя и храмовых построек в городе. Выявлять художественные особенности формы и узоров каргопольской игрушки, сходство её формы с монументальностью здания храма и высказывать своё отношение к творениям народных мастеров из Каргополя.</p> <p>Сопоставлять форму, цвет знаков-символов с природными явлениями и рассказывать об их связи с природой. Участвовать в обсуждении особой монолитной объёмной формы каргопольской игрушки, древних знаков-символов в её геометрическом узоре, ритма и палитры. Работать по художественно-дидактической таблице.</p> <p>Рассматривать изображения знаков солнца, земли, зёрен, находить знаки-символы, из которых составлен узор изделия, и объяснять их смысл, выявлять цветовую палитру каргопольской росписи.</p> <p>Повторять элементы каргопольского узора (знаки-символы солнца, дождя, земли, зёрен) за народным мастером по таблице.</p> <p>Рисовать их сразу кистью. Использовать палитру каргопольского узора. Выражать в творческо-художественной деятельности своё эмоционально-ценностное отношение к красоте природы с помощью приёмов кистевого письма. Обсуждать творческие работы одноклассников и давать оценку результатам своей и их творческо-художественной деятельности.</p>
10.	В гостях у народной мастерицы	Рассматривать каргопольские глиняные игрушки. Объяснять смысл древних

	<p>У. Бабкиной. Русская глиняная игрушка (1 ч)</p>	<p>образов, воплощающих представления русского народа о добре и красоте. Узнавать геометрический узор и цветовую гамму каргопольских игрушек и отличать их по этим признакам от глиняных игрушек, изготовленных народными мастерами в других регионах России. Участвовать в обсуждении взаимосвязей духовных ценностей русского крестьянина в народном искусстве и творчестве народной мастерицы У.Бабкиной. Работать по художественно-дидактической таблице народного мастера: рассматривать порядок и приёмы лепки (примазывать отдельные части, делать налепы, заглаживать поверхность) каргопольской игрушки из целого куска глины (пластилина). Соблюдать последовательность в работе. Отличать приёмы лепки каргопольской игрушки из целого куска глины от других видов лепки глиняной игрушки. Придумывать сказочного героя для своей глиняной игрушки. Рассказывать сказку в рисунках о своей глиняной игрушке. Рисовать своего придуманного героя или Полкана-богатыря. Лепить сказочную игрушку по своему рисунку и расписать её. Сверять свои действия на разных этапах лепки с таблицей. Выражать в творческой работе своё отношение к каргопольской игрушке. Обсуждать творческие работы одноклассников и давать оценку результатам своей и их творческо-художественной деятельности.</p>
<p>11.</p>	<p>Зимнее дерево. Живая природа: пейзаж в графике (1 ч)</p>	<p>Рассматривать произведения графики, запечатлевшие образ зимней природы в разных её состояниях, и рассказывать о своих впечатлениях от их восприятия. Сравнивать изображение зимней природы в различных видах искусства с реальной</p>

		<p>природой. Определять, какими художественными средствами переданы признаки холодного дня, оголённые зимой кустарники и травы, простор и тишина в графическом пейзаже.</p> <p>Объяснять смысл понятия <i>графика</i>.</p> <p>Сравнивать произведения разных художников-графиков и находить сходство и различия в изображении зимней природы.</p> <p>Участвовать в обсуждении содержания и художественных выразительных средств графических пейзажей. Работать по художественно-дидактической таблице.</p> <p>Выбирать по ней подходящие графические приёмы для создания своего образа зимнего дерева и использовать их на практике.</p> <p>Различать разнообразие штрихов, линий и рассматривать превращение художественных графических приёмов в художественное изображение разных деревьев (ель, могучий дуб, берёза и т. д.).</p> <p>Выполнять упражнение по созданию образа зимнего дерева с помощью приёмов замкнутого контура, штриха, дугообразных или спиральных линий. Изображать по памяти, по представлению деревья в заснеженном лесу и выражать в творческой работе своё эмоционально-ценностное отношение к красоте зимней природы с использованием разнообразных линий.</p> <p>Обсуждать творческие работы одноклассников и давать оценку результатам своей и их творческо-художественной деятельности.</p>
12.	<p>Зимний пейзаж: день и ночь. Зимний пейзаж в графике (1 ч)</p>	<p>Рассматривать произведения художников-пейзажистов, запечатлевших красоту зимней природы в разное время суток. Определять своими словами главное в них.</p> <p>Высказывать своё отношение к понравившемуся зимнему пейзажу в технике</p>

		<p>живописи или графики. Сравнивать живописные и графические пейзажи, находить в них сходство и различия в передаче красоты зимней природы. Выявлять в живописных пейзажах характерные для зимы оттенки цвета в состоянии дня и лунной ночи. Участвовать в обсуждении художественных приёмов живописи и графики, с помощью которых художники по-разному передали состояния природы в дневное, вечернее, ночное время суток, их загадочность, привлекательность. Выбирать характер линий для создания образа зимнего дня и ночи и создавать графическими средствами выразительные образы природы в это время суток. Выявлять в композиции дневное и ночное изображение зимней природы. Подбирать цвета для изображения снегопада днём и ночью. Дорисовать по памяти, по представлению чёрной и белой линиями заданную композицию зимнего пейзажа «День и ночь». Использовать приёмы рисования белой линией на чёрном и чёрной линией на белом. Выражать в творческой работе своё отношение к красоте зимней природы с помощью графических приёмов. Обсуждать творческие работы одноклассников и давать оценку результатам своей и их творческо-художественной деятельности.</p>
13.	<p>Белоснежные узоры. Вологодские кружева (1 ч)</p>	<p>Рассматривать произведения графики и кружевное изделие. Определять своими словами главное в них. Высказывать своё отношение к ним и к красоте зимней природы. Сравнивать элементы кружева с объектами реальной природы и изображением их в произведениях графики, узнавать линии, разные по виду, и называть их, находить аналогии с</p>

		<p>художественными образами в поэзии. Объяснять смысл понятий <i>симметрия, асимметрия, ритм</i>. Участвовать в обсуждении характера линий (плавные, округлые, резкие или мягкие), которыми выполнены контуры узора в кружеве, приёмов построения кружевного орнамента, роли ритма и симметрии, их сходства и различия с линиями в графике. Работать по художественно-дидактической таблице народного мастера. Повторить за ним элементы вологодского кружевного узора. Приводить примеры на симметричное построение предметов и их узоров. Рисовать свой белый кружевной узор на цветной бумаге с использованием элементов (по выбору): дерево, ёлочка, цветок, птица, зверь, Снегурочка, Снежная королева. Выражать в творческой работе своё отношение к красоте зимней природы с помощью разнообразных белых линий. Обсуждать творческие работы одноклассников и давать оценку результатам своей и их творческо-художественной деятельности.</p>
14.	<p>Цвета радуги в новогодних игрушках. Декоративная композиция (1 ч)</p>	<p>Рассматривать лаковую миниатюры (Мстёра). Узнавать и называть приёмы (цвет, ритм, симметрия), с помощью которых народный мастер передаёт праздничное настроение. Рассказывать о своих впечатлениях от его восприятия. Сопоставлять приёмы передачи праздничного новогоднего настроения в произведении народного мастера и живописном портрете, находить сходство и различия. Участвовать в обсуждении выразительных средств передачи настроения праздника в декоративно-прикладном и живописном искусстве, роли композиции, цвета и ритма, симметрии. Работать по</p>

		<p>художественно-дидактической таблице. Определять место игрушек в композиции, расположение их в изображении на плоскости (ближе — дальше), пояснять свой ответ. Решать, какие предметы войдут в собственную композицию, как их расположить в композиции (ближе — дальше), как чередовать их по размеру, форме, цвету. Рисовать по памяти, по представлению декоративную композицию из новогодних игрушек с использованием средств художественной выразительности (линии, цветные пятна) и приёмов выполнения декора (раздельный мазок, кистевое письмо, отпечаток тычком и др.). Выражать в творческой работе своё отношение к новомуднему празднику известными художественными приёмами и средствами выразительности. Обсуждать творческие работы одноклассников и давать оценку результатам своей и их творческой художественной деятельности.</p>
15-16.	<p>Наши достижения. Я умею. Я могу. Наш проект (2 ч)</p>	<p>Характеризовать работы одноклассников, созданные в течение второй четверти, и давать оценку им. Принимать участие в коллективной работе по завершению проекта «Оформление класса к новомуднему празднику». Выбирать рабочую группу в соответствии со своими интересами. Выполнять творческое задание. Работать в группах: определять задачу работы, распределять виды работ между членами группы, устанавливать сроки выполнения работы по частям и в целом, оценивать промежуточно и в целом результаты работы в выбранной рабочей группе: -создать коллективное панно «Я люблю тебя, Россия» с использованием рисунков одноклассников, в которых отражена зимняя природа родной земли, <i>в группе</i></p>

		<p>художников-пейзажистов; -вылепить фигурки сказочных персонажей и украсить их по мотивам каргопольских узоров (импровизация) <i>в группе игрушечных дел мастеров</i>; -создать коллективную композицию «Новогодние украшения праздничной ёлки» <i>в группе знатоков натюрморта</i>; -выполнить украшения (вырезанки-снежинки, новогодние персонажи, сказочные деревья) для окон <i>в группе художников-дизайнеров</i>. Принять участие в изоэстафете «Конкурс новогодних фантазий», дополнить свою часть проекта изделиями из бумаги, использовать при этом разнообразные приёмы обработки бумаги. Выполнять творческую задачу, стоящую перед группой и всем коллективом согласно условиям. Подводить итоги работы совместного творчества.</p>
Радуйся многоцветью весны и лета (17ч)		
17.	<p>По следам зимней сказки. Декоративная композиция (1 ч)</p>	<p>Различать в зимней природе цветковые сочетания, разнообразные линии в извивах стволов и ветвей деревьев, в узорах оград и декоре архитектурных сооружений города и села, необычные формы сугробов и т. п. и находить их в произведениях художников-живописцев и народных мастеров. Сравнивать изображение зимних жилых построек в произведениях живописи и народного искусства. Находить сходство и различия. Выявлять ритм форм, вертикальных и горизонтальных линий в их композициях. Приводить примеры сказочных зимних построек на основе своих наблюдений природы в натуре или их описаний из прочитанных поэтических произведений. Участвовать в обсуждении</p>

		<p>произведений разных видов искусства о зиме и художественных выразительных средств создания сказочного образа построек в царстве волшебницы-зимы и Мороза-воеводы. Работать по художественно-дидактической таблице. Анализировать постройки по размеру (высокое или приземистое), по составу объёмов (разнообразии пристроек и башенок), по материалу (ледяное, лубяное, хрустальное, алмазное), цвету (искрящееся, серебряное и т. д.). Придумывать, каким будет жилище твоего сказочного героя. Подбирать с помощью таблицы состав его архитектурных элементов. Выбирать краски (тёмные, нежные, светло-голубые, розовые, сиреневые), приёмы работы кистью (раздельный мазок, линия штрих, цветное пятно) в соответствии с замыслом (дворец, терем, избушка, хоромы). Рисовать дом, в котором живёт один из героев зимней сказки (волшебница-зима, Снегурочка, Метелица, Дед Мороз, Морозко и т. п.). Выражать в творческой работе своё отношение к изображению образа зимнего дома для одного из сказочных персонажей. Обсуждать творческие работы одноклассников и давать оценку результатам своей и их творческо-художественной деятельности.</p>
18.	<p>Зимние забавы. Сюжетная композиция (1 ч)</p>	<p>Рассказывать о забавах, играх, в которые школьникам нравится играть зимой, использовать свой жизненный опыт и наблюдения, приводить примеры из поэтических произведений. Высказывать суждение о понравившемся произведении живописи, народного мастера или учебной работе сверстников. Объяснять смысл понятия <i>сюжет</i>. Участвовать в</p>

		<p>обсуждении содержания, особенностей композиции сюжетно-тематической картины и цветовых сочетаний, помогающих художникам и народным мастерам передать различные настроения людей в своих произведениях. Рисовать по памяти, по представлению картину «Зимние забавы» на один из сюжетов: «Лыжные гонки», «Учимся кататься на коньках», «Строим ледяную гору». Изображать человека в движении согласно замыслу. Показывать в композиции конкретные действия людей и их настроение. Выражать в творческой работе своё отношение к красоте природы, к зимним забавам посредством известных средств выразительности. Обсуждать творческие работы одноклассников и давать оценку результатам своей и их творческо-художественной деятельности.</p>
19.	<p>Защитники земли Русской. Образ богатыря (1 ч)</p>	<p>Рассматривать произведения русских художников и народных мастеров на темы героического эпоса и исторического прошлого нашей Родины. Определять своими словами самое главное в них. Рассказывать о своих впечатлениях от восприятия этих произведений. Сравнивать образы воинов и их доспехи в произведениях разных художников, средства художественной выразительности, которые используют мастера живописи и декоративно-прикладного и народного искусства, находить общее и различное. Участвовать в обсуждении своеобразия образов воинов-защитников родной земли, созданных в произведениях разных видов изобразительного искусства и народно-поэтического творчества. Работать по художественно-дидактической таблице. Сверять изображение воинского снаряжения на своей картине с таблицей.</p>

		<p>Устно описывать замысел своей композиции и главного героя композиции в воинском снаряжении (одинокая фигура или во взаимодействии с окружающими — соратниками или противниками). Рисовать по памяти, по представлению русского воина-богатыря и украшать его шлем и щит орнаментом. Выражать в творческой работе своё отношение к образу русского воина-богатыря средствами живописи, тщательной проработки фигуры, доспехов, деталей декора. Обсуждать творческие работы одноклассников и давать оценку результатам своей и их творческо-художественной деятельности.</p>
<p>20-21.</p>	<p>Открой секреты Дымки. Русская глиняная игрушка (2 ч)</p>	<p>Рассматривать народные дымковские игрушки, находить образы животных, птиц, человека в игрушечных фигурках Дымки и определять своими словами самое главное в их форме и декоре. Сравнивать образы фигурок человека («нянек» и «барынь»), находить в них общее и различное. Участвовать в обсуждении художественного своеобразия форм и орнамента, цветовой гаммы дымковской глиняной игрушки (округлость, статность фигуры барыни, стройность коня, богатство оперения хвоста и элементов декора птицы). Работать по художественно-дидактической таблице. Выполнять приёмы орнаментальных элементов кистью, тычком, соблюдать последовательность в работе. Лепить дымковскую игрушку (по выбору) приёмами лепки по частям или расписывать вылепленную из пластилина фигурку либо бумажный силуэт дымковской игрушки, следуя советам мастера. Выражать в творческой работе своё эмоционально-ценностное отношение к образам дымковской игрушки приёмами</p>

		кистевого письма. Обсуждать творческие работы одноклассников и давать оценку результатам своей и их творческо-художественной деятельности.
22.	Краски природы в наряде русской красавицы. Народный костюм (1 ч)	Рассматривать произведения художника-живописца, посвящённые весенней пахоте и русской красавице в народном традиционном костюме, и произведения народного и декоративно-прикладного искусства (народных костюмов разных регионов России) и высказывать свои впечатления от их восприятия. Сравнивать народный женский костюм из северных регионов России с народным костюмом из южных. Определять , из каких элементов они состоят, какие цвета в них преобладают, и объяснять , в каких местах костюма располагается орнамент и каково его значение в декоре костюма. Участвовать в обсуждении состава традиционного народного костюма северорусского сарафанного комплекса и южного (отсутствие сарафана) комплекса, их отличительных особенностей в крое и декоре. Выбирать художественные приёмы для осуществления своего замысла творческой работы. Рисовать по-своему (или выполнить в технике аппликации) наряд девицы-красавицы. Выражать в творческой работе своё эмоционально-ценностное отношение к традиционному народному костюму. Обсуждать творческие работы одноклассников и давать оценку результатам своей и их творческо-художественной деятельности.
23.	Вешние воды. Весенний пейзаж: цвет (1 ч)	Рассматривать пейзажи живописцев, находить в них соответствия в передаче главных признаков ранней весны и в пору половодья в природе, различать цветовые

		<p>сочетания в изображении только что прогретой солнцем земли и тех мест, где появились первоцветы. Сравнивать композицию и цветовое решение пейзажей разных живописцев. Определять общее и различное в них. Высказывать суждение о понравившемся весеннем пейзаже и давать свою эмоциональную оценку. Аргументировать ответ. Участвовать в обсуждении выразительности цветовых сочетаний в передаче первых признаков весны в живописных пейзажах. Рисовать по памяти, по представлению весенний пейзаж. Показывать при изображении воды с помощью цветного мазка и белой линии её движение. Подбирать жизнерадостные цвета для выражения в творческой работе своего эмоционально-ценностного отношения к весенней природе. Обсуждать творческие работы одноклассников и давать оценку результатам своей и их творческо-художественной деятельности.</p>
<p>24-25.</p>	<p>Птицы — вестники весны. Декоративная композиция (2 ч)</p>	<p>Рассматривать пейзаж А. Саврасова «Грачи прилетели» и произведение декоративно-прикладного искусства. Определять своими словами их композицию и колорит. Приводить примеры признаков ранней весны и прилёта птиц в природе родного края и находить соответствие им в изображении весны в пейзаже А. Саврасова. Рассказывать о своих впечатлениях от его восприятия. Сравнивать изображение птиц в реалистической живописи с их изображением в декоративной композиции народного мастера и давать характеристику особенностям декоративной композиции, её элементам, цветовому решению, технике исполнения. Участвовать в обсуждении своеобразия художественного решения образа весеннего прилёта птиц в</p>

		<p>живописном пейзаже и декоративной композиции, общего и различного в художественном строе произведений различных видов искусства. Сочинять свою декоративную композицию про весну на листе белой или цветной бумаги на одну из тем по выбору «Поющее дерево» или «Птичка и весенняя веточка». Выбирать художественные приёмы (аппликация или смешанная техника) для осуществления своего замысла. Выражать в творческой работе своё отношение к создаваемому образу весенней природы. Обсуждать творческие работы одноклассников и давать оценку результатам своей и их творческо-художественной деятельности.</p>
26.	<p>«У Лукоморья дуб зелёный...» Дерево — жизни украшение. Образ дерева в искусстве (1 ч)</p>	<p>Рассматривать произведения изобразительного, декоративно-прикладного и народного искусства, изображающих природу. Определять своими словами самое главное в них. Объяснять, почему в народном искусстве всегда почитали и берегли деревья и образ дерева называли «древо жизни». Сравнивать произведения живописи и декоративно-прикладного и народного искусства, находить общее и различное в изображении дерева в зависимости от поставленных задач живописцем и народным мастером. Приводить примеры живописных пейзажей и декоративных композиций, в которых главным мотивом было дерево. Участвовать в обсуждении художественных образов дерева в произведениях разных видов искусства и художественных выразительных средств, с помощью которых они созданы. Придумывать сказочное дерево и изображать его, используя живописный знаково-символический язык декоративно-</p>

		<p>прикладного искусства (обобщённость природных форм, выявление существенных признаков для создания декоративного образа, условность цвета). Выражать в творческой работе своё отношение к образу дерева декоративными средствами. Обсуждать творческие работы одноклассников и давать оценку результатам своей и их творческо-художественной деятельности.</p>
27.	<p>О неразлучности доброты, красоты и фантазии. Образ сказочного героя (1 ч)</p>	<p>Рассматривать произведения живописи, графики и декоративно-прикладного и народного искусства. Определять своими словами самое главное в них. Сравнивать реальные и сказочно-фантастические образы коня в произведениях разных видов искусства, находить в них общее и различия (в характере формы, декора, цветового решения). Объяснять, почему в представлениях народа коня называют другом и помощником человека. Участвовать в обсуждении образа коня как символа и слуги солнца в декоративно-прикладном и народном искусстве, средств художественной выразительности, используемых при создании образа сказочного, фантастического образа животного и при его реалистическом изображении. Выбирать согласно замыслу произведения художественные выразительные средства и материалы, приёмы лепки и декорирования готового изделия. Рисовать сказочную композицию «Конь-огонь». Лепить игрушку по выполненному рисунку и расписывать её. Выражать в творческой работе своё отношение к сказочному образу коня. Обсуждать творческие работы одноклассников и давать оценку результатам своей и их творческо-</p>

<p>28— 29.</p>	<p>В царстве радуги-дуги. Основные и составные цвета (2 ч)</p>	<p>художественной деятельности.</p> <p>Рассматривать произведения живописи и декоративно-прикладного искусства, находить в них цвета радуги. Объяснять смысл понятий <i>основные цвета</i> (красный, жёлтый, синий) и <i>составные (смешанные) цвета</i> (все остальные), тёплые и холодные. Участвовать в обсуждении многообразия цветов и их оттенков в природе и применения их в изобразительном искусстве для передачи различных её состояний и настроения человека, основ цветоведения и гармонического сочетания цветов в произведениях разных художников.</p> <p>Исследовать возможности цвета: смешивать попарно краски основных цветов на палитре и определять, какие новые цвета получились, и запоминать их.</p> <p>Рисовать одинаковые изображения (например, бабочку, рыбку, пирамидку и т. п.). Выполнять одно изображение в тёплой цветовой гамме, другое — в холодной, третье — в смешанной. Обсуждать творческие работы одноклассников и давать оценку результатам своей и их творческо-художественной деятельности.</p>
<p>30.</p>	<p>Красуйся красота по цветам лазоревым. Цвет и оттенки (1 ч)</p>	<p>Рассматривать произведения живописи и декоративно-прикладного и народного искусства, различать в них на основе своих наблюдений природы характерные признаки весны и лета и свойственные им цвета и оттенки. Объяснять, что и с помощью каких художественных приёмов изображено в реалистических произведениях (натюрморте и пейзаже) и декоративной композиции народного мастера, какова их композиция. Объяснять смысл понятий <i>цвет, оттенки</i>. Участвовать в обсуждении многообразия цветов и их оттенков в изображении весенней природы в</p>

		<p>произведениях искусства, способов получения оттенков, художественных приёмов, которые используют художники в создании реалистического и декоративного образа природы. Исследовать возможности цвета: смешивать на палитре белую гуашь с красками других цветов с целью получения различных оттенков определённого цвета. Решать, из каких весенних цветов составить собственную композицию на заданную тему, в каком жанре (пейзажа или натюрморт) её выполнить. Определять место расположения главных и второстепенных героев в композиции. Выбирать художественные приёмы, техники и материалы согласно замыслу. Рисовать по памяти, по представлению композицию из весенних цветов красками, полученными путём смешения с белой гуашью. Выражать в творческой работе своё отношение к создаваемому образу весенних цветов. Обсуждать творческие работы одноклассников и давать оценку результатам своей и их творческой художественной деятельности.</p>
31.	<p>Какого цвета страна родная. Пейзаж в живописи (1 ч)</p>	<p>Рассматривать произведения художников-пейзажистов, отобразивших природу разных географических широт России. Объяснять, какими средствами живописи в пейзаже переданы особенности природы в разных регионах нашей страны. Сравнивать произведения художников, находить общее и различное в композиции пейзажа, цветовой гамме, художественных приёмах художников. Продолжение знакомства с разными видами искусства в залах музеев. Участвовать в обсуждении красоты природы родных мест, находить отражение знакомых мотивов в произведениях</p>

		<p>живописи. Рисовать композицию на тему «Какого цвета страна родная?» в виде пейзажа. Передавать цветом своё видение родной природы в весеннее или летнее время года. Выражать в творческой работе своё отношение к образу родной земли. Обсуждать творческие работы одноклассников и давать оценку результатам своей и их творческо-художественной деятельности.</p>
<p>32— 33.</p>	<p>Наши достижения. Что я знаю и могу. Наши проекты (1 ч)</p>	<p>Характеризовать произведения живописи разных жанров (натюрморт, пейзаж, сюжетная картина). Определять своими словами самое главное в них. Участвовать в обсуждении содержания произведений искусства, выявлять средства художественной выразительности, которые использует каждый автор, определять характер цветовой гаммы (тёплый или холодный), настроение, которое хотели передать художники. Рассматривать работы одноклассников, созданные в течение третьей и четвертой четвертей, анализировать их. Участвовать в коллективной работе над проектами «Город мастеров».</p> <p>Выбирать рабочую группу в соответствии со своими интересами и работать в ней согласно поставленной задаче:</p> <ul style="list-style-type: none"> -создать на большом листе работ картину «От зимы к весне» из наиболее красочных и выразительных рисунков одноклассников, усилить композицию дополнительными деталями <i>в группе пейзажистов</i>; -составить композицию «Богатырское поле» <i>в группе художников-историков</i>; - составить композицию-панно «Весенний букет» из работ одноклассников, дополнить композицию весенними ветками с распустившимися первыми листочками

		<p><i>в группе флористов;</i> -составить сказочную композицию «Конь-огонь», вылепить этого сказочного героя из пластилина; вылепить из пластилина или изготовить из бумаги жителей слободы Дымково, участников ярмарки по технологической карте <i>в группе скульпторов;</i> -составить композицию «Краса ненаглядная» из лучших работ, отражающих красоту женских народных костюмов, <i>в группе дизайнеров народного костюма;</i> -изготовить декоративные деревья по технологической карте и украсить их дымковскими узорами <i>в группе дизайнеров ландшафта;</i> -конструировать киоски для ярмарки по технологической карте <i>в группе архитекторов и строителей.</i> Выражать в художественно-творческой деятельности своё эмоционально-ценностное отношение к работе в коллективе. Обсуждать творческие работы одноклассников и давать оценку результатам своей и их художественно-творческой деятельности. Оценивать выполненную работу.</p>
--	--	---

2 класс. 34 часа

<p>атическое планирование</p>	<p style="text-align: center;">Характеристика деятельности учащихся</p>
-------------------------------	---

В гостях у осени. Узнай, какого цвета земля родная.(11ч)

<p>лета в искусстве. етная ком-позиция: озиционный центр, цвета ые и холодные (1 ч)</p>	<p>Рассматривать произведения живописи, в которых х ообразили жизнь природы и человека летом. Сопост произведения живописи и народного мастера о лете. Находить в них тёплые и холодные ц цветовой контраст, композиционный центр, различат размерам фигуры человека и предметов на разных пл.</p>
---	---

	<p>композиции, свет и цвет. Распределять цвета по группам (тёплые и холодные), прослеживать, как один цвет переходит в другой. Анализировать различное расположение гербов в композиционных схемах и находить соответствия им в работах художников. Участвовать в обсуждении содержания произведений живописи и народного искусства на темы сюжетов, художественно-выразительных средств. Отбирать сюжет из летних впечатлений и наблюдений для своей творческой работы. Решать, что войдёт из них в композицию «Мой летний отдых». Определять главных и второстепенных героев и сюжеты, составлять композиционную схему по памяти, по представлению сюжетную композицию («Мой отдых летом»). Обсуждать творческие работы одноклассников, давать оценку результатам своей и их творческо-художественной деятельности.</p>
<p>осеннее многоцветье земли в живописи. Пейзаж: пространство, линия горизонта и цвет (1 ч)</p>	<p>Наблюдать природу и природные явления, различать их характер и состояние.</p> <p>Рассматривать произведения художников-пейзажистов, выражать своё отношение к ним. Находить признаки природы в художественном воспроизведении её на картинах, поэзии, контраст тёплых и холодных цветов в пейзажах живописцев.</p> <p>Рассказывать о происходящих переменах в природе наступления осени, о цветовом богатстве родной земли.</p> <p>Объяснять смысл понятия линия горизонта.</p> <p>Участвовать в обсуждении содержания и художественных выразительных средств пейзажей художников. Изобразить по памяти, по представлению, какой ты видишь землю с высоты города, деревни, посёлка осенью. Использовать в рисунке высокую линию горизонта, передавать осеннее многоцветье пейзаже с помощью удлинённого раздельного мазка, направленного. Выражать в творческой работе своё отношение к Отчеству, родной земле, родному дому.</p>
<p>цветы земли и драгоценные камни. Орнаментально-ювелирное творчество ювелиров. Орнаментальная композиция: ритм, симметрия, цвет,</p>	<p>Рассматривать драгоценные камни и минералы в произведениях ювелиров.</p> <p>Определять оттенки цвета в самоцветах в произведениях ювелиров и на примере слов (изумрудный, лиловый и т. д.). Рассказывать о форме самоцветов (симметрия,</p>

<p>сы (1 ч)</p>	<p>многогранный и т. п.). Проследить получение сочетаний цветов. Выполнять упражнение на освоение создания нюансных цветовых сочетаний. Решать, как (листья, звёзды, птицы, цветы) включать в орнамент, чередование элементов (повторение одинаковых или другим следуют разные мотивы). Рисовать силуэт декоративного праздничного головного убора и украшать его декоративной композицией — орнаментальным украшением девичьего головного убора (венец или корона). Включать древние символы в украшение праздничного венца (короны). Оценивать творческие работы одноклассников и давать оценку своей и их творческо-художественной деятельности.</p>
<p>Древней мастерской мастера-керамиста. Орнамент народов Востока. Форма изделия и декор</p>	<p>Рассматривать керамические сосуды, созданные народными мастерами Древней Греции и Дагестана (аул Балхары). Различать их по форме и узору. Сопоставлять балхарские сосуды с древнегреческими (форма изделия и декор). Обсуждать сходство и различия в форме глиняных сосудов, их решении, декоре. Объяснять смысл понятий керамика, меандр, пальметта. Участвовать в обсуждении композиции орнаментов, украшающих поверхность сосудов Древней Греции и Дагестана, расположения их на поверхности глиняного сосуда разной формы. Выявлять природную основу древних орнаментов. Изображать силуэт симметричного предмета (сосуда). Намечать основные его части (горловые, тельце, поддон), которые украшаются орнаментами. Создавать декоративное украшение керамического сосуда (дагестанского или древнегреческого — по выбору), согласовывать декоративную форму сосуда. Обсуждать творческие работы одноклассников и давать оценку результатам своей и их творческо-художественной деятельности.</p>
<p>Природные и рукотворные формы. Натюрморт: композиция, линия, пятно, светотень (1 ч)</p>	<p>Рассматривать натюрморты художника-графика и живописца, изображающие природные и рукотворные формы. Называть изображаемые формы предметов. Различать средства художественной выразительности графики в передаче объёмной формы предметов в натюрморте (линия, пятно, штрих, светотень, светлые и тёмные тона). Рисовать с натуры натюрморт, составленный из сосудов</p>

	<p>или фруктов. Применять выразительные графические средства в работе (линия, пятно, штрих, светотень). Выразить в творческой работе своё эмоциональное и ценностное отношение к природным и рукотворным объектам.</p> <p>Обсуждать творческие работы одноклассников и давать оценку результатам своей и их творческо-художественной деятельности.</p>
<p>изображения природных форм в живописи и графике. Живая природа. Графическая композиция: линии разные по виду и ритму, пятно, силуэт (1 ч)</p>	<p>Рассматривать произведения графики, воссоздавшие образы живой природы.</p> <p>Называть, какими средствами рисунка (линия, штрих, пятно) и по виду и ритму, пятно, силуэт, чёрный и белый цвет, создают выразительный образ деревьев в графическом натюрморте. Объяснять понятия силуэт, ритм.</p> <p>Прослеживать, как наносятся линии, разные по виду и ритму.</p> <p>Экспериментировать, рисуя линии, разные по виду и ритму (кривые, ломаные, волнистые, дугообразные, сетки, параллельные штрихи). Решать, какой цветок войдёт в композицию. Изучать его форму, как он освещён, планировать свою работу и определять порядок рисования (прорисовка главных частей цветка, намётка расположения крупных элементов, детализировка линиями и штриховкой). Рисовать комнатные цветы выразительными средствами графики (линия, пятно, штрих, силуэт).</p> <p>Обсуждать творческие работы одноклассников и давать оценку результатам своей и их творческо-художественной деятельности.</p>
<p>цветные краски осени в живописи и графике. Цветовой круг: основные и составные цвета, контраст (1 ч)</p>	<p>Рассматривать произведения декоративно-прикладного искусства (гобелены, керамическое панно) живописи на темы народного праздника. Называть характерные существенные черты праздника всех тружеников земли, богатый урожай. Описывать словами, как отмечают народные праздники — День урожая там, где ты живёшь. Объяснять смысл цветовой круг, цветовой контраст. Выбирать сюжет творческой работы из предлагаемых или запомнившихся наблюдаемых осенних праздников в своём крае, городе (посёлке). Создавать по представлению или по памяти композицию осеннего праздника День урожая. Обсуждать творческие работы одноклассников и давать оценку результатам своей и их творческо-художественной деятельности.</p>

<p>терской мастера-печника.</p> <p>оративная композиция с вариациями филимоновских в (1 ч)</p>	<p>Рассматривать народные глиняные игрушки из села Филимоново Тульской области. Вспоминать глиняные игрушки: дымковские, каргопольские, о которых узнали в классе, и сравнивать филимоновскую игрушку с ними по последовательно узоры кистью от светлых тонов к тёмным (жёлтый, красный, тёмно-зелёный). Изображать знакомые игрушки в филимоновской росписи. Передавать специфику специфических произведений народного художественного промысла (с учётом местных условий). Выражать в творческой работе своё отношение к образному языку народной глиняной игрушки. Обсуждать творческие работы одноклассников и давать оценку результатам своей и их творческо-художественной деятельности.</p>
<p>ный цвет в природе и в искусстве. Декоративная композиция с вариациями красных символов (1 ч)</p>	<p>Рассматривать произведения живописи и декоративного прикладного искусства. Рассказывать о красном цвете в искусстве, о его основном, об использовании красного цвета как выразительного средства в изобразительном искусстве. Находить соответствие красного цвета в произведениях живописи реальному цвету в природе, объяснять символическое значение красного цвета в композициях с предметами, имеющими в реальной жизни другую окраску. На основе образца осуществлять поиск информации и находить изображения красных птиц в орнаменте русской вышивки, украшающих рубахи, полотенца, скатерти. Передавать знаково-символический смысл языка народного искусства. Выражать в творческой работе своё отношение к создаваемому образу птицы. Обсуждать творческие работы одноклассников и давать оценку результатам своей и их творческо-художественной деятельности.</p>
<p>и оттенки красного цвета. Натюрморт: композиция, расположение предметов на плоскости и цвет</p>	<p>Рассматривать произведения живописи (портрет, натюрморт, пейзаж). Называть оттенки красного цвета в природе и находить их в картинах художника. Рассказывать, как получить оттенки красного цвета, находить их путём смешивания красок в практике или по цветовому кругу. Решать, какие предметы включить в композицию натюрморта, где и как их расположить. Рисовать с натуры натюрморт, учитывать в его композиции простейшие приёмы перспективы в расположении предметов на плоскости (ближе — дальше, загораживание), примен</p>

	<p>оттенки красного цвета. Обсуждать творческие работы одноклассников и давать оценку результатам своей и их творческо-художественной деятельности.</p>
<p>ки белого и чёрного. Иллюстрация: Штрих, силуэт, симметрия (1 ч)</p>	<p>Рассматривать произведения художников-графиков, декоративно-прикладного и народного искусства. Обсуждать смысл понятия симметрия. Находить симметрию в произведениях изобразительного искусства. Определять характерные признаки (прозрачность, изящество, блеск изделий из стекла (хрусталя) и называть их. Проследить как передать тоновый контраст, и выполнять растяжение чёрного до серого, называть последовательность рисования предметов симметричной формы: определять положение симметрии, наносить разметку основных парных орнаментов на горизонтальных линиях, получать очертания силуэта по ориентирам. Рисовать с натуры вазу из обычного стекла, применять выразительные средства графики: белые линии, штрихи разной толщины, направления и ритма, силуэт, симметрию. Обсуждать творческие работы одноклассников и давать оценку результатам своей и их творческо-художественной деятельности.</p> <p>Выполнять задания творческого и поискового характера, применяя знания в изменённых условиях кружева.</p>

В гостях у чародейки-зимы (12 ч)

терской художника
и. Русская керамика:
а изделия и кистевой
писный мазок (1 ч)

Рассматривать произведения керамики из Гжели. **Участвовать** в обсуждении своеобразия произведений из Гжели, стилей и его оттенков в живописном пейзаже и гжельской росписи по белому фарфору. **Проследить** постепенный переход от тёмного к светлым оттенкам синего цвета, осваивать приёмы гжельского живописного мазка (мазок с растяжением, мазок с теневым примакиванием). **Повторять** элементы росписи Гжели и растительные: «усики», «завитки», «капельки», «листья». **Рисовать** силуэт изделия (фарфорового чайника), украсив его росписью по мотивам Гжели. **Обсуждать** творческие работы одноклассников и давать оценку своей и их творческой художественной деятельности.

азируй волшебным
ским мазком. Пейзаж:
озиция, линия горизонта,
ы, цвет (1 ч)

Наблюдать зимнюю природу, изменения в её состоянии: деревья, снежного покрова при разной освещённости (солнечный морозный день или пасмурный) и в разное время суток и любоваться ею. **Рассматривать** зимние пейзажи художников. **Находить** линию горизонта. **Аргументировать** свой выбор. **Решать**, какое состояние зимней природы будешь изображать в творческой работе. **Намечать** линию горизонта и расположение деревьев на ближнем и дальнем планах. **Подбирать** цвета неба и снега. **Изображать** приёмами гжельского живописного мазка деревья и кусты. **Рисовать** по памяти, по представлению «Зимний пейзаж», использовать в нём свои наблюдения о состоянии природы. Сочетать разные художественно-выразительные средства: широкий мазок по сырому, «живописный мазок», линию горизонта, планы, цвет. **Обсуждать** творческие работы одноклассников и давать оценку результатам своей творческой художественной деятельности.

а, ты кто? Учись видеть
е выражения лица.
ративная композиция:
овизация на тему
авальной маски (1 ч)

Рассматривать маски, представленные в учебнике, и обсуждать их. **Находить** общее и различное. **Участвовать** в обсуждении того, почему маска скрывает черты лица реального человека и придаёт образу новый облик (смешного, страшного, комического и т. п.) героя, художник придаёт облику героя маски за счёт фантастичности.

	<p>Прслеживать последовательность рисования лица м (расположение глаз, носа, губ, ушей), как меняется ли бровей, выражение глаз при разных эмоциональных с человека (сердится, смеётся, спокоен). Наблюдать за выражением лиц людей и своего собственного. Разли мимике лица разные эмоциональные состояния чело Сочинять маску необычного фантастического персон новогоднего карнавала, использовать свои наблюдени выражениями лиц человека. Выполнять быстрые лин наброски выражения лица: человек смеётся или серди спокоен или гневается. Создать эскиз карнавальн ой образ сказочного или фантастического персонажа. В маски для детского представления на школьном ново празднике. Высказывать своё суждение об изображении героев народных сказок, былин, фантас животных в масках</p>
<p>а радуги в новогодней Сюжетная композиция (1</p>	<p>Рассматривать произведения разных видов изобрази искусства, посвящённые новогодним праздникам. Оп словами, кто станет героем композиции, какое место займёт новогодняя ёлка, как будут располагаться на в ёлочные украшения. Рисовать по представлению или наблюдению композицию «Новогодняя ёлка в комнат улице». Передавать цветом радостное чувство праз помощью яркого света на поверхности стеклянных и сверкающего блика.</p> <p>Обсуждать творческие работы одноклассников. Сост коллективное праздничное панно композиций для ук новогоднего школьного интерьера.</p>
<p>ы Древней Руси. геометрия: объёмы, орция, симметрия, ритм(1</p>	<p>Рассматривать белокаменные храмы, представленны учебнике. Узнавать и называть памятники архитекту Отечества. Объяснять смысл понятий зодчество, хра собор, колокольня. Различать сочетание архитектур одноголового храма (нижнее основание храма, основн храма, глава, барабан, купол). Изображать по памяти представлению силуэт одноголового белокаменного хр Использовать в композиции выразительное сочетани архитектурных объёмов, а также выразительные сред</p>

	живописи и декоративно-прикладного искусства. Обсуждать творческие работы одноклассников и давать оценку своей и их творческо-художественной деятельности.
<p>ни яркий цвет белилами. Задача: пространство, линия Композиция: план, цвет и свет</p>	<p>Рассматривать произведения живописи, посвящённые родной природе в зимнее время. Называть месторасположения линии горизонта в пейзажах. Выполнять упражнение на получение нежных оттенков приёмом смешения яркого цвета с белилами. Выбирать для своего зимнего пейзажа, определять линию горизонта, составлять его композиционную схему, намечать местоположения деревьев, решать, какое время дня и почему. Изображать для своего пейзажа, подбирать соответствующую цветовую гамму. Изображать зимний пейзаж по памяти, по представлению. Обсуждать творческие работы одноклассников. Высказывать свои суждения о передаче зимнего колорита в работах одноклассников.</p>
<p>яя прогулка. Сюжетная Композиция: пейзаж с фигурой Задача: человек в движении (1 ч)</p>	<p>Воспринимать и эмоционально оценивать произведения живописи на спортивные темы. Осваивать передачу пропорций в изображении фигуры человека в движении. Создавать композицию на заданную тему «Зимняя прогулка». Решать, какой сюжет изображать в ней: прогулку с друзьями и катание на коньках или с гор на санках, игру в снежки. Использовать схематические рисунки пропорций человека в движении при поиске движений героев собственной композиции. Определять, какая цветовая гамма будет соответствовать твоему замыслу (солнечный или пасмурный день). Обсуждать творческие работы одноклассников и давать оценку результатам своей и их творческо-художественной деятельности</p>
<p>ный изразец в Композиция: декоративная Задача: импровизация по Композиция: вам русского изразца (1 ч)</p>	<p>Рассматривать старинные изразцы в декоре храмов, печей в боярских палатах. Вспоминать и рассказывать о видах народного искусства встречались образы льва, сирина, Полкана. Находить соответствие композиционному расположению узоров на квадрате в изразцах из декоративного убранства храмов или печей. Использовать форму изразца: квадрат или прямоугольник. Строить композицию узора</p>

	<p>учётом симметрии для растительных мотивов и свобод при изображении фантастических зверей, птиц или ли</p> <p>Обсуждать творческие работы одноклассников и давать результатам своей и их творческо-художественной де</p>
<p>вояная русская печь. етно-декоративная озиция по мотивам ных сказок (1 ч)</p>	<p>Рассматривать старинные русские печные изразцы, представленные в учебнике, и произведения художников, воссоздавших образ русской печи. Называть сказки, в которых печь была героиней. Изображать печь в единстве её частей (опечье, шесток, устье, печурки, дымоход) в крестьянском доме. Изображать сюжетно-декоративную композицию по мотивам народной сказки, в которой печь помогает героям. Прорисовывать характерные части печи, передавать движения героев, передавать волшебное действие печи на их просьбу. Обсуждать творческие работы одноклассников и давать оценку результатам творческо-художественной деятельности.</p>
<p>ое поле. Воины- ыри. Сюжетная озиция: фигура воина на Прославление ырей — защитников и Русской в искусстве (1</p>	<p>Рассматривать произведения разных видов искусств (живопись, графика, декоративно-прикладное и народное искусство, поэзия), посвящённые прославлению воинской доблести, подвигов воинов Древней Руси. Рассматривать как изображены русские воины-богатыри в этих произведениях. Рассматривать костюм и доспехи русских воинов давнего прошлого, выделять их детали и декор. Изображать один из сюжетов: богатырь на коне в дозоре, или выходящий в поход на боевом коне, или стоящий на родной земле и готовый принять бой. Использовать центральное расположение воина-богатыря в композиции как важное выразительное средство. Выражать в творческой работе своё чувство сопричастности и гордости за свою Родину, российскую историю России — подвиги воинов Древней Руси.</p>
<p>дный календарный ник еница в искусстве. дный орнамент. Узоры- олы весеннего ждения природы:</p>	<p>Рассматривать произведения изобразительного искусства, воссоздавшие обрядовые действия яркого календарного праздника Масленицы. Рассказывать о традициях праздника Масленицы и впечатлениях об участии в этом народном календарном празднике в родном крае (городе, селе, посёлке). Различать признаки этого праздника и прихода весны.</p>

<p>овизация (1 ч)</p>	<p>подмеченные в жизни и воспроизведённые на картинах живописцев и в произведениях народного мастера. Изобразить силуэт саночек для катания на Масленицу. Украшать саночки, импровизируя образы-символы лучистого солнышка, Вспоминать узоры, символы солнца и земли в росписи саночек, игрушки. Сочинять на их основе узор для декорирования саночек. Обсуждать творческие работы одноклассников и давать оценку результатам своей и их творческо-художественной деятельности</p>
<p>натюрморт из предметов народного быта. Позиция: расположение предметов на плоскости (1 ч)</p>	<p>Рассматривать старинные предметы быта в натуре и живописные натюрморты с их изображением. Исполнять приёмы построения симметричных предметов с помощью симметрии и основных парных ориентиров на горизонтальной оси. Рисовать с натуры натюрморт «Предметы старинного быта», применять простейшие приёмы перспективы и построения расположения предметов на плоскости, использовать приёмы и техники в живописном натюрморте. Эмоционально откликаться на красоту старинной утвари, созданной народными мастерами, выражать в творческой работе своё отношение к старинным предметам быта. Обсуждать творческие работы одноклассников и давать оценку результатам своей и их творческо-художественной деятельности</p>

Весна - красна! Что ты нам принесла? (11 ч)

<p>«Алма-то величава, упала будто пава...» Образ героини русской народной женщины. Русский народный костюм: Позиция: расположение предметов на плоскости (1 ч)</p>	<p>Рассматривать произведения изобразительного и декоративного искусства, воссоздавшие образ женщины в праздничном народном костюме. Давать характеристику героини народных сказок и песен. Устно описывать традиционную женскую одежду, которую встречал на иллюстрациях, видел в театральном представлении или кинофильме, Рисовать фигуру красной девицы в народной одежде (сарафан, душегрею, головной убор — венец или корону). Изображать основные элементы народного костюма (сарафан, душегрею, головной убор — венец или корону). Соблюдать симметрию. Обсуждать творческие работы одноклассников и давать оценку результатам своей и их творческо-художественной деятельности.</p>
<p>Позиция: расположение предметов на плоскости (1 ч)</p>	<p>Рассматривать миниатюры палехских народных мастеров</p>

<p>етная озиция: импровизация на литературной сказки (1</p>	<p>Планировать свою работу (определять порядок её выполнения в соответствии с последовательностью палехских масок) (выбирать сюжет из сказки А. Пушкина, выполнять схематическую зарисовку композиции, изображать главных героев в действии по сюжету и детали (люди, фон, предметы, архитектура), подбирать цветовую гамму для главных и второстепенных элементов композиции и завершать рисунок цветом). Нарисовать свою иллюстрацию к «Сказке о царе Салтане...» А. Пушкина на выбранный сюжет из сказки. Обсуждать творческие работы одноклассников и давать оценку результатам своей и их творческо-художественной деятельности.</p>
<p>и настроение в стве. Декоративная озиция. Пейзаж: колорит него пейзажа (1 ч)</p>	<p>Рассматривать произведения А. Саврасова, И. Левитана, произведения лаковой живописи, изображающие весеннюю природу. Рассказывать, какое впечатление и настроение возникает при восприятии картин и миниатюр, их колорит. Пейзажисты используют в своих произведениях свои приемы для передачи настроения. Называть, какие цвета участвуют в создании весеннего колорита в разных пейзажах И. Левитана. Решать, какие весенние состояния природы изобразить в творческой работе, определять, какие цвета могут передать настроение.</p>
<p>ические фантазии. аж: ранство и цвет, реальное волическое изображение</p>	<p>Рассматривать произведения живописи и декоративного прикладного и народного искусства, посвященные космосу. Рассказывать о первом полёте в космос и космонавта Гагарине, о Дне космонавтики — 12 апреля 1961г. и о людях на всей нашей планете Земля и особенно наше время, что изображено на картинах живописца и в работах народного мастера. Участвовать в обсуждении предположений художника о звёздном мире, о том, как выглядит Земля из космоса. Нарисовать фантастический пейзаж «Космические дали». Представлять себя летящим среди звёзд и передавать воображаемые космические впечатления в цвете, используя известные приёмы и техники. Включать в композицию летательные аппараты необычной формы. Обсуждать творческие работы и составлять коллективное панно «Космические дали»</p>

<p>разноцветная. Пейзаж в технике: монотипия (1 ч)</p>	<p>Наблюдать изменения в весенней природе. Любоваться красотой.</p> <p>Сопоставлять свои наблюдения цвета в природе с цветом колоритом произведений живописи на тему весны. Сделать пробный оттиск в технике монотипии — разового оттиска.</p> <p>Выполнять композицию «Весна разноцветная» в технике монотипии — разового оттиска с дорисовкой. Сделать оттиск. Дорисовать увиденное кистью, флوماстером тушью. Обсуждать творческие работы одноклассников и дать оценку результатам своей и их творческо-художественной деятельности.</p>
<p>Игрушки из села Полховский Майдан. Народная роспись: повтор и вариация (1 ч)</p>	<p>Рассматривать народные игрушки из Полховского Майдана. Вспоминать и называть народные игрушки, которые создавал мастер в разных регионах России (Архангельской, Костромской, Тульской областях). Называть их материал, палитру, характерные элементы в узоре. Понимать знаково-символический язык народной игрушки. Называть в росписи тарарушек цветовой контраст (красный — синий, зелёный — оранжевый, жёлтый — фиолетовый, синий — оранжевый).</p> <p>Сочинять по мотивам росписи тарарушек свою композицию орнамента, украшать силуэт игрушки. Рисовать полхонскую майданскую игрушку по выбору и расписывать её. Использовать цветовой контраст, создающий праздничное, радостное настроение.</p> <p>Обсуждать творческие работы одноклассников и давать оценку результатам своей и их творческо-художественной деятельности.</p>
<p>Пряничный ярмарки. Декоративная композиция: разные рисунки с пряничных досок (1 ч)</p>	<p>Рассматривать произведения народных мастеров-резьбачей пряничных досок для печатных пряников. Рассказывать о приёмах техники резьбы пряничных досок и образах (птицы, конь, хоромы, терема и др.), характерных для пряничных досок. Сочинять рисунок для своей пряничной доски. Выбирать один из традиционных мотивов-символов.</p> <p>Выполнять изображения с учётом стилизации образов птицы и др. в декоративном рисунке. Применять художественные графические приёмы (ритм штрихов, направление, сочетание чёрного и белого) для получения изображения «прорезки» на пряничной доске.</p>

	<p>Обсуждать творческие работы одноклассников и давать результаты своей и их творческо-художественной деятельности.</p>
<p>ое поле. Памятник стному воину. ьптура: рельеф, круглая птура (1 ч)</p>	<p>Рассматривать произведения скульптуры (круглой и рельефной). Высказывать своё суждение о них. Рассказывать о памятниках в память о Великой Отечественной войне 1941—1945 гг. установленны в территории (посёлке, селе). Объяснять смысл понятий скульптура, рельеф. Выполнять композицию для памятной доски в честь героев-защитников Отечества. Передавать героизм и нравственную красоту защитника Отечества. Использовать свой рисунок для рельефного изображения памятной доски (рельеф-объемный, плоскости). Выбирать сюжет для изображения (образы, символы-виды боевой техники, боевые ордена). Изобразить объёмно выразительные образы воина-защитника Отечества. Обсуждать творческие работы одноклассников и давать результаты своей и их творческо-художественной деятельности.</p>
<p>ья наши меньшие. ика, набросок, линии е по виду и ритму (1 ч)</p>	<p>Рассматривать произведения разных видов изобразительного искусства, запечатлевшие образы животных. Рассказывать о своём отношении к защитникам животных. Изображать образы животных, по представлению фигуры животных с переданными характерными особенностями шерсти, формы, движения. Создавать выразительный образ домашнего животного и передавать своё отношение к нему. Обсуждать творческие работы одноклассников и давать оценку результатам их творческо-художественной деятельности.</p>
<p>ы в природе и искусстве. мент народов мира: а изделия и декор (1 ч)</p>	<p>Рассматривать произведения декоративно-прикладного искусства, выявлять природные формы в образном стиле орнаментов народов мира. Сравнивать декоративные тарелки из Китая и вазы из Индокитая. Определять сходство выразительных средств орнаментальных мотивов народов мира (ритм, симметрия, силуэт, декоративное обобщение природных форм, цвет). Рисовать силуэт предмета, который можно расчленить на мотивам орнамента Франции или Древнего Египта. Уметь его. Использовать выразительные средства орнаментального искусства.</p>

	<p>мира. Обсуждать творческие работы одноклассников и давать результаты своей и их художественно-творческой деятельности.</p>
<p>и достижения. Я умею. Я Наш проект: доброе дело себя хвалит (1 ч)</p>	<p>Давать оценку лучшим работам сверстников и систематизировать отобранные работы во 2 классе. Использовать выразительные средства изобразительного искусства (композиция, форма, ритм, линия, цвет, объём) декоративно-прикладного и народного искусства (композиция, связь декора с формой украшаемого предмета, ритм, симметрия — асимметрия, статика — динамика, тональные и цветовые контрасты и нюансы, национально-региональное своеобразие) для передачи художественного замысла собственной учебно-творческой деятельности. Различать основные и составные, тёплые и холодные цвета, изменять эмоциональную напряжённость с помощью смешивания белых и чёрной красками. Обсуждать и оценивать коллективную работу. Называть ведущие художественные музеи России (Русский музей в Санкт-Петербурге, Третьяковская галерея в Москве, художественные музеи своего региона, показывать на примерах их роль и назначение.</p>

3 класс. 34 часа

	Тематическое планирование	Характеристика деятельности учащихся
Восхитись вечно живым миром красоты (11 ч)		
1.	<p>Целый мир от красоты. Пейзаж: пространство, композиционный центр, цветовая гамма, линия, пятно (1 ч)</p>	<p>Рассматривать произведения мастеров декоративно-прикладного и народного искусства, пейзажи живописцев и графиков, в которых отразилась красота окружающего мира и образ пространства.</p>

		<p>Различать средства художественной выразительности в орнаментальных композициях народных предметов быта и в произведениях живописцев и графиков. Высказывать своё мнение о том, что обозначали в узорах на старинных изделиях быта горизонтальные и вертикальные волнистые линии, кресты и перекрещивающиеся линии. Сопоставлять изображение мира в орнаментальном узоре прялки с живописным и графическим, находить общее и различное. Участвовать в обсуждении выразительных средства для передачи образа окружающего пространства. Изображать пейзажную композицию по летним впечатлениям. Применять выразительные живописные и графические средства в работе. Выражать в творческой работе своё видение мира и отношение к нему. Обсуждать творческие работы одноклассников и давать оценку результатам своей и их творческо-художественной деятельности.</p>
2.	<p>Древо жизни — символ мироздания. Наброски и зарисовки: линия, штрих, пятно, светотень (1 ч)</p>	<p>Наблюдать деревья разнообразных пород в природе своего родного края. Рассказывать о своих наблюдениях деревьев. Рассматривать произведения живописцев, графиков и мастеров декоративно-прикладного и народного искусства, в которых главным персонажем является образ дерева как древнейший символ-образ в искусстве, в устном народном творчестве. Определять, какими изобразительными средствами выражают художники своё отношение к дереву как наиболее почитаемому человеком явлению природы в своих произведениях, относящихся к разным видам искусства. Объяснять значение понятия <i>набросок</i> в</p>

		<p>художественной деятельности.</p> <p>Участвовать в обсуждении цвета как основного выразительного средства живописи, его возможности в передаче своеобразия природы России разных географических широт, роли линии в различных видах изобразительного искусства, отражения в рисунке характерных особенностей формы.</p> <p>Работать по художественно-дидактической таблице. Сверять с изображениями на ней собственные наброски. Выполнять зарисовки и наброски деревьев с натуры, по памяти, по представлению, передавая характерные признаки пород деревьев, особенности их конфигурации. Выражать в творческой работе своё отношение к природе.</p> <p>Обсуждать творческие работы одноклассников и давать оценку результатам своей и их творческо-художественной деятельности.</p>
3.	<p>Мой край родной. Моя земля. Пейзаж: пространство, планы, цвет, свет (1 ч)</p>	<p>Рассматривать пейзажи русских мастеров живописи и графики XIX—XX вв.</p> <p>Рассказывать об особенностях русского национального пейзажа. Приводить примеры. Называть главные средства выразительности в картинах художников-пейзажистов (пространство, цвет, свет, линия, штрихи, тон). Объяснять значения слов <i>национальный пейзаж</i>. Высказывать своё мнение об отличии понятия <i>мотив в пейзаже</i> от понятия <i>мотив в декоративно-прикладном искусстве</i>. Участвовать в обсуждении особенностей воссоздания родной природы в пейзажах живописцев и графиков, средств художественной выразительности, своеобразия композиции.</p> <p>Работать по художественно-дидактической таблице. Соотносить</p>

		<p>композиционные схемы с пейзажами, находить соответствия в передаче пространства. Выполнять композицию пейзажа на тему «Величие и красота могучего дерева» согласно теме и условиям творческого задания. Выражать в пейзаже своё отношение к образу дерева, к природе родного края. Обсуждать творческие работы одноклассников и давать оценку результатам своей и их творческо-художественной деятельности.</p>
4.	<p>Цветущее дерево — символ жизни. Декоративная композиция: мотив дерева в народной росписи (1 ч)</p>	<p>Рассматривать изделия мастеров Городца, отображающих народное восприятие мира, связь человека с природой, родной землёй. Сопоставлять декоративные мотивы в изделиях городецких мастеров, выделять из них наиболее распространённые мотивы.</p> <p>Рассказывать о центрах народных промыслов, в которых цветы, цветущие ветки, букеты являются главными мотивами. Участвовать в обсуждении средств создания образов цветущей природы в городецкой росписи, её своеобразия в отличие от других школ народного мастерства. Работать по художественно-дидактической таблице.</p> <p>Различать приёмы городецкой росписи — «подмалёвка», «разживка чёрным цветом», «разживка белилами». Повторяя за народным мастером приёмы чёрной и белой «разживок», рисуя кистью.</p> <p>Выполнять роспись цветущей ветки с помощью «разживки чёрным цветом и белилами». Обсуждать творческие работы одноклассников и давать оценку результатам своей и их творческо-художественной деятельности.</p>
5.	<p>Птица — символ света, счастья и добра.</p>	<p>Рассматривать декоративную композицию с птицами «у древа».</p>

	<p>Декоративная композиция: равновесие красочных пятен, узорные декоративные разживки, симметрия, ритм, единство колорита (1 ч)</p>	<p>Сопоставлять образы птиц в разных видах народного творчества. Рассказывать, что означает в народном искусстве образ птицы-света. Высказывать суждение о заполнении пространства в декоративной трёхчастной композиции в городецкой росписи прялочного донца. Участвовать в обсуждении символики мотива птицы в городецкой росписи и художественных выразительных средств решения этой декоративной композиции. Работать по художественно-дидактической таблице. Повторять за народным мастером ритм и форму «разживок белилами». Выполнить кистью свой вариант росписи птиц у цветущей ветки с использованием приёмов городецкой росписи. Выражать в творческой работе своё отношение к природе, к образу птицы-света. Обсуждать творческие работы одноклассников и давать оценку результатам своей и их творческо-художественной деятельности.</p>
<p>6.</p>	<p>Конь — символ солнца, плодородия и добра. Декоративная композиция: линия, силуэт с вариациями городецких разживок (1 ч)</p>	<p>Различать, как образ-символ коня представлен в разных видах устного народного творчества в декоративно-прикладном и народном искусстве. Рассказывать, почему в народном искусстве мастера постоянно обращаются к образу коня, приводить примеры из разных видов народного творчества. Участвовать в обсуждении художественных средств в создании выразительного образа коня-символа в народном искусстве и называть их. Работать по художественно-творческой таблице. Овладевать живописными приёмами изображения коня. Осваивать приёмы белильных разживок для коня. Выполнять кистью свой вариант росписи коня с использованием приёмов</p>

		<p>городецкой росписи и декоративного обобщения фигуры коня без карандашного рисунка. Обсуждать творческие работы одноклассников и давать оценку результатам своей и их творческо-художественной деятельности.</p>
<p>7.</p>	<p>Связь поколений в традициях Городца. Декоративная композиция с вариациями городецких мотивов: ритм, симметрия, динамика, статика (1 ч)</p>	<p>Рассматривать произведения народного искусства, выражать своё отношение к развитию традиций городецкой росписи в творчестве современных мастеров. Называть традиционные мотивы городецкой росписи в современных изделиях. Участвовать в обсуждении художественно-эстетической ценности изделий с городецкой росписью, преемственности живописных традиций в творчестве мастеров современного художественного промысла «Городецкая роспись». Выполнять декоративную композицию по мотивам городецкой росписи для украшения изделий разнообразных по форме и назначению (декоративной тарелки, панно, разделочной доски, подставки для специй). Выражать в творческой работе своё отношение к искусству городецкой росписи. Обсуждать творческие работы одноклассников и давать оценку результатам своей и их творческо-художественной деятельности.</p>
<p>8.</p>	<p>Знатна Русская земля мастерами и талантами. Портрет: пропорции лица человека (1 ч)</p>	<p>Рассматривать портреты, выполненные живописцами и графиками. Рассказывать, по каким признакам можно определить, что на портрете изображён художник или народный мастер. Участвовать в обсуждении образов художников и народных мастеров в произведениях живописи и графики, особенностей передачи внешнего облика в лице, costume, в предметном окружении; выбирать положение головы и</p>

		<p>передавать её поворот, движения фигуры. Работать по художественно-дидактической таблице. Читать пропорции лица человека во фронтальном положении и вполоборота. Выполнять портрет народного мастера или художника в момент создания им художественного произведения. Выражать в творческой работе своё отношение к изображаемому герою. Обсуждать творческие работы одноклассников и давать оценку результатам своей и их творческо-художественной деятельности.</p>
9.	<p>Вольный ветер — дыхание земли. Пейзаж: линии, штрихи, точки, пятно, свет (1 ч)</p>	<p>Рассматривать живописные и графические пейзажи художников, в которых отражаются древние представления человека о природных стихиях. Высказывать, какие чувства вызывают поэтические строки о ветре и разнообразные образы воздушного пространства, созданные художниками. Сравнивать образы природных стихий в искусстве с собственными впечатлениями от наблюдений природы. Участвовать в обсуждении выразительных средств передачи состояния природы в пейзаже (чередование резких цветовых пятен, мазков, плавные и тонкие переходы цвета, разбивка пространства неба неравномерно расположенными формами облаков в живописных работах). Работать по художественно-дидактической таблице. Различать графические выразительные средства для передачи планов в пейзажах. Исследовать возможности графики при передаче ветреного состояния природы. Выполнять по памяти или по представлению изображение неба с</p>

		<p>несущимися облаками в пейзаже и деревьям, гнущимся под ветром. Выражать в творческой работе своё отношение к разным состояниям в природе. Обсуждать творческие работы одноклассников и давать оценку результатам своей и их творческо-художественной деятельности.</p>
<p>10.</p>	<p>Движение — жизни течение. наброски с натуры, по памяти и представлению: подвижность красочных пятен, линий (1 ч)</p>	<p>Наблюдать подвижность жизни природы и человека и отображение её в разных видах искусства. Рассматривать произведения разных видов искусства, отображающих явления окружающего мира.</p> <p>Рассказывать, какие произведения передают спокойное, малоподвижное состояние, а какие изображают энергичное течение жизни и пронизаны ощущением постоянной изменчивости природы, различных ритмов, движения.</p> <p>Сопоставлять художественные приёмы, позволяющие выразительно передавать состояние спокойствия в природе или её ритмов и изменений. Участвовать в обсуждении художественных приёмов, позволяющих передавать состояние статики и динамики. Работать по художественно-дидактической таблице.</p> <p>Прослеживать, как передана подвижность цветочных пятен в набросках людей, деревьев. Выполнить композиционные схемы к понравившимся произведениям, подчеркнув направление движения главных элементов в их композициях.</p> <p>Выполнять наброски с натуры деревьев, транспортных средств, заводных игрушек и детей в движении. Выражать в творческой работе своё отношение к разным состояниям в природе. Обсуждать творческие работы одноклассников и давать оценку результатам своей и их творческо-художественной деятельности.</p>

11.	<p>Осенние метаморфозы. Пейзаж: колорит, композиция (1 ч)</p>	<p>Наблюдать изменчивые состояния осенней природы. Называть особые приметы осенней природы в разные периоды, приводить примеры. Рассматривать произведения изобразительного искусства, в которых живописцы и графики отразили изменчивость природы, её различные состояния в осеннюю пору. Сопоставлять, как по-разному художники и поэты отражают жизнь природы и человека осенью. Называть приёмы, которые используют художники для передачи в картине движения, яркости и мажорности пейзажей. Участвовать в обсуждении колорита, динамики пейзажной картины, расположения и характера элементов композиции, гармоничного чередования цветowych пятен, многообразных графических и цветowych подвижных элементов. Работать по художественно-дидактической таблице. Прослеживать колористические приёмы передачи изменчивых состояний осенней природы. Осуществлять поиск нужных цветowych оттенков для выполнения мотива осеннего пейзажа. Изображать один и тот же уголок природы в пору золотой и поздней осени. Дополнить композицию изображениями домов, людей, техники. Выражать в творческой работе своё отношение к разным состояниям в осенней природе. Обсуждать творческие работы одноклассников и давать оценку результатам своей и их творческой художественной деятельности.</p>
<p>Любуйся ритмами в жизни природы и человека (14 ч)</p>		
12.	<p>Родословное дерево — древо жизни, историческая память,</p>	<p>Рассматривать живописные групповые портреты разных семей. Высказывать своё мнение об этих произведениях и об</p>

	<p>связь поколений. Групповой портрет: пропорции лица человека, композиция (1 ч)</p>	<p>отношении к средствам художественной выразительности, выбранным авторами. Объяснять смысл понятий <i>индивидуальный портрет</i> и <i>групповой портрет</i>. Представлять родословное древо своей семьи и гордиться своими близкими. Участвовать в обсуждении разнообразия тем и сюжетов в изображении семьи разными художниками, особенностей рисования характерных пропорций лица. Выполнять групповой портрет своих близких с передачей своего отношения к создаваемому портрету на тему «Я горжусь своей родословной». Выражать в творческой работе отношение к своей семье. Обсуждать творческие работы одноклассников и давать оценку результатам своей и их творческо-художественной деятельности.</p>
13.	<p>Двенадцать братьев друг за другом бродят... Декоративно-сюжетная композиция: приём уподобления, силуэт (1 ч)</p>	<p>Участвовать в чтении по ролям фрагмента сказки и обсуждении приёма уподобления при описании образов братьев-месяцев в сказке С. Маршака. Рассматривать поэтические произведения живописи и книжной графики как яркие образы, выбирать разные сюжеты для иллюстрации. Представлять зрительно каждый из природных циклов (зима, весна, лето, осень) в образе человека, одетого в традиционную русскую одежду. Сопоставлять свои представления об образах героев сказки с изображениями в иллюстрациях художников-иллюстраторов. Объяснять значение понятий <i>книжная графика, иллюстрация, эскиз</i>. Участвовать в обсуждении роли художника-иллюстратора, развивающего и углубляющего мысль писателя, вносящего в иллюстрацию свою творческую мысль. Работать по художественно-</p>

		<p>дидактическим таблицам. Знакомиться с традиционной русской одеждой (кафтаном, платьем, шубой, фerezью и фerezеей), прослеживать гармоничное сочетание цветов и подбирать их на палитре. Выполнять поисковые эскизы композиции иллюстрации к сказке С.Маршака «Двенадцать месяцев». Выражать в творческой работе своё отношение к содержанию и персонажам сказки. Обсуждать творческие работы одноклассников и давать оценку результатам своей и их творческо-художественной деятельности.</p>
	<p>14. Год не неделя — двенадцать месяцев впереди. Иллюстрация к сказке: композиция, цвет (1 ч)</p>	<p>Рассматривать лаковые миниатюры и иллюстрации к сказке С. Маршака «Двенадцать месяцев». Вспомнить цветовой круг. Называть основные и составные цвета. Объяснять роль воздействия цвета в произведениях изобразительного искусства. Сопоставлять произведения художников и рассказывать, какую роль в них играет цвет в зависимости от содержания выбранных сюжетов. Участвовать в обсуждении средств художественной выразительности — роли цвета в передаче настроения и признаков времён года, цветовой гармонии в произведениях на темы сказок. Работать по художественно-творческой таблице. Рассматривать примеры гармонического сочетания цветов и определять по цветовому кругу родственные и контрастные цвета. Исследовать возможности живописи, подбирать цвета и оттенки, передающие цветовую гамму разного состояния природы в январе, феврале, марте, апреле. Выполнить иллюстрацию к сказке С. Маршака «Двенадцать месяцев» на основе</p>

		<p>эскизов предыдущего урока с учётом особенностей состояния природы в costume конкретного месяца года с помощью цвета и декора. Выражать в творческой работе своё отношение к содержанию, выбранным персонажам сказки. Обсуждать творческие работы одноклассников и давать оценку результатам своей и их творческо-художественной деятельности.</p>
15.	<p>Новогоднее настроение. Колорит: гармоническое сочетание родственных цветов (1 ч)</p>	<p>Рассматривать произведения изобразительного искусства, воссоздающие новогоднее настроение. Называть, какими средствами и художественными приёмами передано праздничное настроение в картинах. Высказывать своё мнение, какую роль играет цвет в работах художников для передачи настроения новогоднего праздника. Участвовать в обсуждении содержания и выразительных средств различных жанров изобразительного искусства, отображающих новогодний праздник. Работать по художественно-дидактической таблице. Вспомнить художественные приёмы, с которыми знакомились во 2—3 классах. Осуществлять поиск праздничного цвета. Выполнять художественный приём «посырому» и художественный приём «мазок по восковому рисунку», применять разное гармоническое сочетание цветов — родственных и родственно-контрастных в соответствии со своим настроением. Выполнять творческое задание согласно условиям. Выражать в творческой работе своё эмоционально-ценностное отношение к празднику. Обсуждать творческие работы одноклассников и давать оценку результатам своей и их творческо-</p>

		художественной деятельности.
16.	<p>Твои новогодние поздравления. Проектирование открытки: цвет, форма, ритм, симметрия (1 ч)</p>	<p>Рассматривать поздравительную открытку как произведение графического искусства малых форм. Рассказывать об основных элементах и атрибутах поздравительной открытки к Новому году, объяснять их значение. Приводить примеры современных конструкций новогодних открыток. Называть наиболее часто встречающуюся в новогодних поздравлениях цветовую гамму. Участвовать в обсуждении привлекательности новогодней открытки, приёмов, которыми пользуются художники для создания праздничного, весёлого настроения. Работать по художественно-дидактической таблице. Рассматривать конструкции современных новогодних открыток и приёмы их выполнения. Изготовить проект открытки-сюрприза с использованием элементов симметричного вырезывания, выполнения рисунка-отпечатка и разноцветного фона. Выражать в творческой работе своё отношение к новому году. Выбирать художественные материалы, соответствующие замыслу творческой работы. Обсуждать творческие работы одноклассников и давать оценку результатам своей и их творческой художественной деятельности. Оформить выставку и пригласить на неё родителей.</p>
17.	<p>Зимние фантазии. Наброски и зарисовки: цвет, пятно, силуэт, линия (1 ч)</p>	<p>Рассматривать произведения изобразительного искусства, посвящённые зиме. Рассказывать о том, что художники, перед тем как написать картину, подолгу наблюдают природу, выполняют много зарисовок, эскизов будущей картины. Объяснять символическое значение зимы в природе, жизни и искусстве.</p>

		<p>Участвовать в обсуждении средств художественной выразительности, которыми художники передают приметы зимы в разные периоды в разных видах искусства, называть их. Описывать устно свои зимние впечатления и наблюдения и использовать их в зарисовках в дальнейшей работе. Подбирать цветовые оттенки для изображения зимнего неба, снега, передавать состояние зимней природы. Использовать в набросках собственные впечатления и наблюдения зимней природы. Выполнить быстрые наброски заснеженных деревьев, людей, домов по наблюдению и по памяти. Выразить в творческой работе своё отношение к красоте зимней природы. Обсуждать творческие работы одноклассников и давать оценку результатам своей и их творческо-художественной деятельности.</p>
18.	<p>Зимние картины. Сюжетная композиция: линия горизонта, композиционный центр, пространственные планы, ритм, динамика (1 ч)</p>	<p>Рассматривать тематические произведения современных художников. Рассказывать о своих впечатлениях и наблюдениях от зимней природы, полученных во время зимних каникул, о том, как переживают зиму люди, животные, растения. Сопоставлять поэтические описания зимы с произведениями живописи и графики, сравнивать приёмы, которыми пользуются художники и поэты. Объяснять роль цветовой гаммы в создании определённого состояния природы, настроения в картине. Называть цветовые оттенки снега, зимнего неба, подмеченные в природе, и находить их в произведениях художников. Участвовать в обсуждении композиции картин, выбора художником уровня горизонта и</p>

		<p>размещения композиционно-сюжетного центра. Рисовать картину зимней природы, включать в композицию улицы, дома людей, использовать в изображении их действий таблицу «Схемы фигуры человека в разнообразных движениях».</p> <p>Выполнять творческое задание согласно условиям. Выражать в творческой работе своё отношение к красоте зимней природы.</p> <p>Участвовать в подведении итогов творческой работы и оформлении работ для зимнего вернисажа.</p>
19.	<p>Ожившие вещи. Натюрморт: форма, объём предметов, их конструктивные особенности, композиция <i>(1 ч)</i></p>	<p>Рассматривать предметы старины и современные бытовые вещи как предметный мир, окружающий человека.</p> <p>Понимать, что бытовые предметы отражают мир увлечений человека, его профессию, народные традиции, и объяснять это на примерах.</p> <p>Группировать предметы своего дома по их назначению, исторической и художественной ценности, месту их в повседневной жизни. Описывать их историю.</p> <p>Рассказывать о предметах декоративно-прикладного и народного искусства как вещах-реликвиях, имеющих историческую ценность. Участвовать в обсуждении выразительных средств создания художественного образа вещи в произведениях живописи и графики.</p> <p>Вспомнить последовательность изображения симметричных округлых предметов на основе работы по художественно-дидактической таблице и рисовать их. Выполнять упражнения на передачу пропорций, конструктивных особенностей формы и объёма отдельных предметов с натуры. Выполнять натюрморт, в котором предметы</p>

		<p>объединены одной темой (по выбору), — «Вещи из старого дома», «Старинные предметы из нашего школьного музея» или придумывать свой натюрморт. Выражать в творческой работе своё отношение к задуманному натюрморту. Обсуждать творческие работы одноклассников и давать оценку результатам своей и их творческо-художественной деятельности.</p>
<p>20.</p>	<p>Выразительность формы предметов. Декоративный натюрморт: условность формы и цвета, чёрная линия, штрихи в обобщении формы предмета (1 ч)</p>	<p>Рассматривать натюрморты художников. Сопоставлять и сравнивать реалистическое и декоративное решение натюрморта. Вспомнить приёмы создания декоративного натюрморта, изученные в 1—3 классах, и называть их. Объяснять смысл понятия <i>декоративность</i> и то, какую роль играет цвет в декоративной композиции, насколько он может соответствовать цвету реального предмета или отличаться от него. Узнавать и называть приёмы декоративного решения натюрморта: условность формы и цвета предмета, усиление цветового контраста. Участвовать в обсуждении средств выразительности в декоративном решении натюрмортов, художественных приёмов обобщения в декоративном натюрморте. Работать по художественно-дидактической таблице. Читать композиционные схемы декоративных натюрмортов и находить соответствие каждой из них натюрморту художника. Выполнять декоративный натюрморт, составленный из предметов современного быта (посуда), с использованием локальных цветов тёплой или холодной гаммы. Выражать в творческой работе своё отношение к натюрморту. Обсуждать творческие работы одноклассников и</p>

		<p>давать оценку результатам своей и их творческо-художественной деятельности.</p>
21.	<p>Русское поле. Бородино. Портрет. Батальный жанр (1 ч)</p>	<p>Рассматривать произведения портретного и батального жанра в искусстве как отражение героических событий Отечественной войны 1812 г.</p> <p>Рассказывать, что известно о Бородинском сражении, и высказывать своё мнение об образах конкретных героев сражения. Объяснять смысл понятия <i>батальный жанр</i>. Участвовать в обсуждении героических страниц Отечественной войны 1812 г., нашедших отражение в батальном жанре искусства и в стихотворении М. Лермонтова «Бородино», выразительных средств и композиционных приёмов, которые используют художники для передачи «славы чудесного похода» в портретах участников войны 1812 г., и называть их.</p> <p>Работать по художественно-дидактической таблице. Рассматривать фигуры воинов в движении. Выполнять по представлению зарисовки русских и французских воинов периода Отечественной войны 1812 г. Выражать в творческой работе своё отношение к воинской доблести и героизму русских солдат.</p> <p>Обсуждать творческие работы одноклассников и давать оценку результатам своей и их творческо-художественной деятельности.</p>
22.	<p>«Недаром помнит вся Россия про день Бородина...» Сюжетная композиция: композиционный центр, колорит (1 ч)</p>	<p>Рассматривать произведения живописи, в которых художники отразили мужество и героизм всего русского народа.</p> <p>Рассказывать, какие строки из стихотворения М. Лермонтова передают героизм и трагизм происходящих военных событий,</p>

		<p>отображённых на фрагменте панорамы «Бородинская битва» Ф. Рубо. Называть главных героев батальных композиций, их действия, детали воинского снаряжения, боевую ситуацию. Высказывать своё мнение о том, какое отношение к участникам войны передал в картинах художник В. Верещагин. Объяснять смысл понятий <i>художник-баталист, круговая панорама</i>. Участвовать в обсуждении средств выразительности языка живописи в представленных живописных произведениях, отображающих моменты Отечественной войны 1812 г. Работать по художественно-дидактической таблице. Рассматривать возможные сюжеты военных действий. Выполнять иллюстрацию к фрагменту стихотворения М. Лермонтова «Бородино», используя предварительные зарисовки, выполненные на прошлом уроке. Выражать в творческой работе своё отношение к героизму русского народа известными художественными приёмами и средствами. Обсуждать творческие работы одноклассников и давать оценку результатам своей и их творческо-художественной деятельности.</p>
23.	<p>Образ мира в народном костюме и внешнем убранстве крестьянского дома. Образы-символы. Орнамент: ритм, симметрия, символика (1 ч)</p>	<p>Рассматривать произведения народного декоративно-прикладного искусства, в которых нашло отражение многообразие картины мира, красота и разнообразие орнаментальных украшений. Рассказывать об орнаментальном оформлении народного жилища и костюма, предметов быта и игрушек. Раскрывать символический смысл конструкции и декора избы и костюма. Сравнивать орнаментальные элементы в резном декоре изб, домашней утвари, костюме.</p>

		<p>Высказывать своё мнение об их значении и местонахождении, находить в них общее и различия. Участвовать в обсуждении сходства орнаментальных композиций и их места в украшении крестьянского дома и народного костюма. Выполнять композицию «На деревенской улице праздник», работая в одной из творческих групп по изготовлению праздничного женского головного убора, основной части народного женского костюма, силуэтов фасада крестьянских домов, оконных наличников или кукол в народных костюмах. Выражать в творческой работе свои художественно-эстетические знания и художественные умения и навыки в рисунке, аппликации, бумагопластике, лоскутной технике. Обсуждать творческие работы одноклассников и давать оценку результатам своей и их творческо-художественной деятельности.</p>
24.	<p>Народная расписная картинка-лубок. Декоративная композиция: цвет, линия, штрих (1 ч)</p>	<p>Рассматривать, анализировать народные лубочные картинки для получения представления о разнообразии сюжетов, тем, образов, отражающих самые разные стороны жизни людей, и объяснять их. Объяснять смысл понятия <i>лубок</i>. Объяснять, чем лубочная картинка отличается от известных графических произведений, что её роднит с другими видами народного искусства. Участвовать в обсуждении специфики искусства русского лубка, графического решения природы (земли, травы, деревьев, животных), человека, элементов одежды в лубочных картинках. Работать по художественно-дидактической таблице. Выполнять упражнение на выразительность лубочной линии и штриха. Выполнять поисковый эскиз</p>

		<p>композиции лубка, выбрав для сюжета декоративной композиции пословицу, поговорку или слова народной песни. Выражать в творческой работе своё отношение к сюжету средствами художественного образного языка народного декоративно-прикладного искусства. Обсуждать творческие работы одноклассников и давать оценку результатам своей и их творческо-художественной деятельности.</p>
25.	<p>Народная расписная картинка-лубок. Декоративная композиция: цвет, линия, штрих (1 ч)</p>	<p>Рассматривать народную картинку как иносказательный, часто насмешливый рассказ о людских пороках, когда народные мастера «прятали» своих героев в образы животных, шутов, былинно-сказочных или песенных героев. Высказывать своё мнение о понравившемся сюжете и отношении к нему, подбирать текст к сюжету. Объяснять смысл понятий <i>лубок, лубочная картина, народная картина</i>. Участвовать в обсуждении композиционных, графических и колористических особенностей народного лубка. Выполнять композицию лубка карандашом, раскрашивая акварелью и нанося обводку чёрным фломастером, тонкой кистью. Выражать в творческой работе своё отношение к выбранному сюжету, выбирая соответствующие средства художественной выразительности. Обсуждать творческие работы одноклассников и давать оценку результатам своей и их творческо-художественной деятельности.</p>
	Восхитись созидательными силами природы и человека (9 ч)	
26.	<p>Вода — живительная стихия. Проект экологического плаката:</p>	<p>Рассматривать произведения живописи, графики, декоративно-прикладного искусства, в которых отображена</p>

	<p>КОМПОЗИЦИЯ, ЛИНИЯ, ПЯТНО (1 ч)</p>	<p>живительная сила природной стихии — воды. Рассказывать о своих наблюдениях за водой в родных местах, о необходимости бережного отношения к воде. Сравнивать произведения художников-пейзажистов и плакатистов, находить общее и различное в изображении природной стихии, в передаче цвета, света формы, объёма предметов. Называть художественные средства выразительности в плакате. Участвовать в обсуждении особенностей искусства плаката, его видов и языка, находить подтверждение этому в произведениях искусства. Выполнять кистью, гуашью поисковые эскизы плаката на тему «Вода — жизнь», намечая яркими пятнами места размещения текста и общие очертания изобразительных элементов. Обсуждать творческие работы одноклассников и давать оценку результатам своей и их творческо-художественной деятельности.</p>
<p>27.</p>	<p>Повернись к мирозданию. Проект экологического плаката в технике коллажа (1 ч)</p>	<p>Рассматривать разные варианты композиций плакатов, размещение, содержание призывов, величину текста и анализировать их. Высказывать свои впечатления, чувства, которые вызвали произведения художников-плакатистов. Объяснять смысл понятий <i>экологический плакат, коллаж</i>. Участвовать в обсуждении поисковых эскизов для выполнения их в технике коллажа, того, как можно использовать технику коллажа для создания проекта плаката. Создать проект плаката на тему «Вода — жизнь» в технике коллажа на основе предварительных эскизов, выполненных на прошлом уроке. Выражать в творческой работе своё отношение к природе</p>

		<p>средствами художественного образного языка плаката. Обсуждать творческие работы одноклассников и давать оценку результатам своей и их творческо-художественной деятельности.</p>
<p>28— 29.</p>	<p>Русский мотив. Пейзаж: композиция, колорит, цветовая гамма, пространство (2 ч)</p>	<p>Рассматривать произведения изобразительного искусства, в которых созданы образы русской весенней природы России разных географических широт. Рассказывать о своих наблюдениях и впечатлениях от восприятия произведений искусства и красоты весенней природы в родных местах, об их цветовой гамме. Называть оттенки цвета, которые используют живописцы в изображении лесных далей, и объяснять, как можно добиться нежных оттенков цвета в работе акварелью, гуашью. Участвовать в обсуждении того, какие моменты весенней природы заинтересовали художников, чем они любят и восхищаются, находить общее и различное в передаче радостного обновления всего живого, природы, человека, сравнивать средства художественной выразительности в передаче особых примет весенней природы в разные периоды. Работать по художественно-дидактической таблице. Обращать внимание на приёмы заполнения пространства и передачи воздушной среды, находить различия в построении композиционных схем, определять, что меняется в изображении неба, моря при изменении уровня горизонта. Определять, на каких палитрах представлена цветовая гамма произведений вернисажа. Экспериментировать с художественными материалами в передаче определённого весеннего состояния. Выполнять по</p>

		<p>памяти или по наблюдению эскиз композиции весеннего пейзажа. Выполнять композицию «Русский мотив», выбрав художественные материалы для создания максимальной выразительности замысла. Обсуждать творческие работы одноклассников и давать оценку результатам своей и их творческо-художественной деятельности.</p>
30.	<p>Всенародный праздник — День Победы. Патриотическая тема в искусстве: образы защитников Отечества (1 ч)</p>	<p>Рассматривать произведения живописцев, скульпторов, соотносить их с произведениями литературы о героях Великой Отечественной войны 1941—1945 гг. и о Дне Победы. Называть произведения искусства, посвящённые защите Отечества, из курса 1—3 классов. Высказывать своё мнение о средствах выразительности, которыми художники и скульпторы раскрывают в произведениях эстафету поколений и историческую перспективу подвига народа и памяти о нём. Объяснять смысл понятия <i>монументальное искусство</i>. Участвовать в обсуждении произведений искусства, посвящённых историческим событиям Великой Отечественной войны 1941—1945 гг., подвигу народа. Выполнить эскиз памятной плакетки «Слава воину-победителю». Выполнять эскиз памятника, посвящённого Победе в Великой Отечественной войне. Выражать в творческой работе своё отношение к всенародному празднику, ощущение радости и торжества. Обсуждать творческие работы одноклассников и давать оценку результатам своей и их творческо-художественной деятельности.</p>
31.	<p>«Медаль за бой, за труд из одного металла льют».</p>	<p>Рассматривать ордена и медали, которыми отмечены подвиги народа в Великой Отечественной войне 1941—1945</p>

	<p>Медальерное искусство: образы-символы (1 ч)</p>	<p>гг. Рассказывать, как каждое изображение связано со значением медали. Объяснять смысл понятий <i>медаль, орден, медальерное искусство</i>. Участвовать в обсуждении того, что изображено на медалях городов-героев «За оборону Ленинграда», «За оборону Москвы», «За оборону Севастополя», «За оборону Сталинграда». Выполнять памятную плакетку «Слава воину-победителю» согласно эскизу. Выражать в творческой работе своё отношение к наградам за защиту Отечества известными художественными приёмами и средствами выразительности. Обсуждать творческие работы одноклассников и давать оценку результатам своей и их творческо-художественной деятельности.</p>
<p>32— 34.</p>	<p>Орнаментальный образ в веках. Орнамент народов мира: региональное разнообразие и национальные особенности (3 ч)</p>	<p>Рассматривать произведения мастеров народного и декоративно-прикладного искусства разных регионов России, стран Запада и Востока. Различать орнаменты известных регионов России. Рассказывать о значении знаков-символов в декоративном убранстве одежды и жилища русского человека. Находить отличия в орнаментах России, Италии, Франции, Турции и др. Приводить примеры соответствия орнамента форме, материалу и назначению изделий. Участвовать в обсуждении художественных закономерностей орнаментального образа в использовании различных выразительных средств разными народами мира. Готовить презентацию орнаментальных композиций на предметах, созданных в традициях народного искусства в разных странах мира. Выражать в творческой работе своё отношение к красоте орнамента. Оценивать результаты творческой работы в соответствии с поставленной задачей.</p>

4 класс. 34 часа.

	Тематическое планирование	Характеристика деятельности учащихся
Восхитись вечно живым миром красоты (11 ч)		
1.	<p>Целый мир от красоты. Пейзаж: пространство, композиционный центр, цветовая гамма, линия, пятно (1 ч)</p>	<p>Рассматривать произведения мастеров декоративно-прикладного и народного искусства, пейзажи живописцев и графиков, в которых отразилась красота окружающего мира и образ пространства. Различать средства художественной выразительности в орнаментальных композициях народных предметов быта и в произведениях живописцев и графиков. Высказывать своё мнение о том, что обозначали в узорах на старинных изделиях быта горизонтальные и вертикальные волнистые линии, кресты и перекрещивающиеся линии. Сопоставлять изображение мира в орнаментальном узоре прялки с живописным и графическим, находить общее и различное. Участвовать в обсуждении выразительных средства для передачи образа окружающего пространства.</p> <p>Изображать пейзажную композицию по летним впечатлениям. Применять выразительные живописные и графические средства в работе. Выражать в творческой работе своё видение мира и отношение к нему. Обсуждать творческие работы</p>

		одноклассников и давать оценку результатам своей и их творческо-художественной деятельности.
2.	Древо жизни — символ мироздания. Наброски и зарисовки: линия, штрих, пятно, светотень (1 ч)	Наблюдать деревья разнообразных пород в природе своего родного края. Рассказывать о своих наблюдениях деревьев. Рассматривать произведения живописцев, графиков и мастеров декоративно-прикладного и народного искусства, в которых главным персонажем является образ дерева как древнейший символ-образ в искусстве, в устном народном творчестве. Определять , какими изобразительными средствами выражают художники своё отношение к дереву как наиболее почитаемому человеком явлению природы в своих произведениях, относящихся к разным видам искусства. Объяснять значение понятия <i>набросок</i> в художественной деятельности. Участвовать в обсуждении цвета как основного выразительного средства живописи, его возможности в передаче своеобразия природы России разных географических широт, роли линии в различных видах изобразительного искусства, отражения в рисунке характерных особенностей формы. Работать по художественно-дидактической таблице. Сверять с изображениями на ней собственные наброски. Выполнять зарисовки и наброски деревьев с натуры, по памяти, по представлению, передавая характерные признаки пород деревьев, особенности их конфигурации. Выражать в творческой работе своё отношение к природе. Обсуждать творческие работы одноклассников и давать оценку результатам своей и их творческо-художественной деятельности.
3.	Мой край родной. Моя	Рассматривать пейзажи русских мастеров

<p>земля. Пейзаж: пространство, планы, цвет, свет (1 ч)</p>	<p>живописи и графики XIX—XX вв. Рассказывать об особенностях русского национального пейзажа. Приводить примеры. Называть главные средства выразительности в картинах художников-пейзажистов (пространство, цвет, свет, линия, штрихи, тон). Объяснять значения слов <i>национальный пейзаж</i>. Высказывать своё мнение об отличии понятия <i>мотив в пейзаже</i> от понятия <i>мотив в декоративно-прикладном искусстве</i>. Участвовать в обсуждении особенностей воссоздания родной природы в пейзажах живописцев и графиков, средств художественной выразительности, своеобразия композиции. Работать по художественно-дидактической таблице. Соотносить композиционные схемы с пейзажами, находить соответствия в передаче пространства. Выполнять композицию пейзажа на тему «Величие и красота могучего дерева» согласно теме и условиям творческого задания. Выражать в пейзаже своё отношение к образу дерева, к природе родного края. Обсуждать творческие работы одноклассников и давать оценку результатам своей и их творческо-художественной деятельности.</p>
<p>4. Цветущее дерево — символ жизни. Декоративная композиция: мотив дерева в народной росписи (1 ч)</p>	<p>Рассматривать изделия мастеров Городца, отображающих народное восприятие мира, связь человека с природой, родной землёй. Сопоставлять декоративные мотивы в изделиях городецких мастеров, выделять из них наиболее распространённые мотивы. Рассказывать о центрах народных промыслов, в которых цветы, цветущие ветки, букеты являются главными мотивами. Участвовать в обсуждении средств создания образов цветущей природы в городецкой росписи, её своеобразия в</p>

		отличие от других школ народного мастерства. Работать по художественно-дидактической таблице. Различать приёмы городецкой росписи — «подмалёвка», «разживка чёрным цветом», «разживка белилами». Повторяя за народным мастером приёмы чёрной и белой «разживок», рисуя кистью. Выполнять роспись цветущей ветки с помощью «разживки чёрным цветом и белилами». Обсуждать творческие работы одноклассников и давать оценку результатам своей и их творческо-художественной деятельности.
5.	Птица — символ света, счастья и добра. Декоративная композиция: равновесие красочных пятен, узорные декоративные разживки, симметрия, ритм, единство колорита (I ч)	Рассматривать декоративную композицию с птицами «у дерева». Сопоставлять образы птиц в разных видах народного творчества. Рассказывать , что означает в народном искусстве образ птицы-света. Высказывать суждение о заполнении пространства в декоративной трёхчастной композиции в городецкой росписи прялочного донца. Участвовать в обсуждении символики мотива птицы в городецкой росписи и художественных выразительных средств решения этой декоративной композиции. Работать по художественно-дидактической таблице. Повторять за народным мастером ритм и форму «разживок белилами». Выполнить кистью свой вариант росписи птиц у цветущей ветки с использованием приёмов городецкой росписи. Выражать в творческой работе своё отношение к природе, к образу птицы-света. Обсуждать творческие работы одноклассников и давать оценку результатам своей и их творческо-художественной деятельности.
6.	Конь — символ солнца, плодородия и добра. Декоративная композиция: линия,	Различать , как образ-символ коня представлен в разных видах устного народного творчества в декоративно-прикладном и народном искусстве.

<p>силуэт с вариациями городецких разживок (1 ч)</p>	<p>Рассказывать, почему в народном искусстве мастера постоянно обращаются к образу коня, приводить примеры из разных видов народного творчества. Участвовать в обсуждении художественных средств в создании выразительного образа коня-символа в народном искусстве и называть их. Работать по художественно-творческой таблице. Овладевать живописными приёмами изображения коня. Осваивать приёмы белильных разживок для коня. Выполнять кистью свой вариант росписи коня с использованием приёмов городецкой росписи и декоративного обобщения фигуры коня без карандашного рисунка. Обсуждать творческие работы одноклассников и давать оценку результатам своей и их творческо-художественной деятельности.</p>
<p>7. Связь поколений в традициях Городца. Декоративная композиция с вариациями городецких мотивов: ритм, симметрия, динамика, статика (1 ч)</p>	<p>Рассматривать произведения народного искусства, выражать своё отношение к развитию традиций городецкой росписи в творчестве современных мастеров. Называть традиционные мотивы городецкой росписи в современных изделиях. Участвовать в обсуждении художественно-эстетической ценности изделий с городецкой росписью, преемственности живописных традиций в творчестве мастеров современного художественного промысла «Городецкая роспись». Выполнять декоративную композицию по мотивам городецкой росписи для украшения изделий разнообразных по форме и назначению (декоративной тарелки, панно, разделочной доски, подставки для специй). Выражать в творческой работе своё отношение к искусству городецкой росписи. Обсуждать творческие работы одноклассников и давать оценку результатам своей и их творческо-</p>

		художественной деятельности.
8.	Знатна Русская земля мастерами и талантами. Портрет: пропорции лица человека (1 ч)	Рассматривать портреты, выполненные живописцами и графиками. Рассказывать , по каким признакам можно определить, что на портрете изображён художник или народный мастер. Участвовать в обсуждении образов художников и народных мастеров в произведениях живописи и графики, особенностей передачи внешнего облика в лице, costume, в предметном окружении; выбирать положение головы и передавать её поворот, движения фигуры. Работать по художественно-дидактической таблице. Читать пропорции лица человека во фронтальном положении и вполоборота. Выполнять портрет народного мастера или художника в момент создания им художественного произведения. Выражать в творческой работе своё отношение к изображаемому герою. Обсуждать творческие работы одноклассников и давать оценку результатам своей и их творческо-художественной деятельности.
9.	Вольный ветер — дыхание земли. Пейзаж: линии, штрихи, точки, пятно, свет (1 ч)	Рассматривать живописные и графические пейзажи художников, в которых отражаются древние представления человека о природных стихиях. Высказывать , какие чувства вызывают поэтические строки о ветре и разнообразные образы воздушного пространства, созданные художниками. Сравнивать образы природных стихий в искусстве с собственными впечатлениями от наблюдений природы. Участвовать в обсуждении выразительных средств передачи состояния природы в пейзаже (чередование резких цветовых пятен, мазков, плавные и тонкие переходы цвета, разбивка пространства неба неравномерно расположенными формами облаков в

		<p>живописных работах). Работать по художественно-дидактической таблице. Различать графические выразительные средства для передачи планов в пейзажах. Исследовать возможности графики при передаче ветреного состояния природы. Выполнять по памяти или по представлению изображение неба с несущимися облаками в пейзаже и деревьев, гнувшихся под ветром. Выражать в творческой работе своё отношение к разным состояниям в природе. Обсуждать творческие работы одноклассников и давать оценку результатам своей и их творческой художественной деятельности.</p>
10.	<p>Движение — жизни течение. Наброски с натуры, по памяти и представлению: подвижность красочных пятен, линий (1 ч)</p>	<p>Наблюдать подвижность жизни природы и человека и отображение её в разных видах искусства. Рассматривать произведения разных видов искусства, отображающих явления окружающего мира. Рассказывать, какие произведения передают спокойное, малоподвижное состояние, а какие изображают энергичное течение жизни и пронизаны ощущением постоянной изменчивости природы, различных ритмов, движения. Сопоставлять художественные приёмы, позволяющие выразительно передавать состояние спокойствия в природе или её ритмов и изменений. Участвовать в обсуждении художественных приёмов, позволяющих передавать состояние статики и динамики. Работать по художественно-дидактической таблице. Прослеживать, как передана подвижность цветочных пятен в набросках людей, деревьев. Выполнить композиционные схемы к понравившимся произведениям, подчеркнув направление движения главных элементов в их композициях. Выполнять наброски с натуры деревьев, транспортных средств,</p>

		<p>заводных игрушек и детей в движении. Выражать в творческой работе своё отношение к разным состояниям в природе. Обсуждать творческие работы одноклассников и давать оценку результатам своей и их творческо-художественной деятельности.</p>
11.	<p>Осенние метаморфозы. Пейзаж: колорит, композиция (1 ч)</p>	<p>Наблюдать изменчивые состояния осенней природы. Называть особые приметы осенней природы в разные периоды, приводить примеры. Рассматривать произведения изобразительного искусства, в которых живописцы и графики отразили изменчивость природы, её различные состояния в осеннюю пору. Сопоставлять, как по-разному художники и поэты отражают жизнь природы и человека осенью. Называть приёмы, которые используют художники для передачи в картине движения, яркости и мажорности пейзажей. Участвовать в обсуждении колорита, динамики пейзажной картины, расположения и характера элементов композиции, гармоничного чередования цветowych пятен, многообразных графических и цветowych подвижных элементов. Работать по художественно-дидактической таблице. Прослеживать колористические приёмы передачи изменчивых состояний осенней природы. Осуществлять поиск нужных цветowych оттенков для выполнения мотива осеннего пейзажа. Изображать один и тот же уголок природы в пору золотой и поздней осени. Дополнить композицию изображениями домов, людей, техники. Выражать в творческой работе своё отношение к разным состояниям в осенней природе. Обсуждать творческие работы одноклассников и давать оценку результатам своей и их творческо-</p>

		художественной деятельности.
	Любуйся ритмами в жизни природы и человека (14 ч)	
12.	Родословное дерево — древо жизни, историческая память, связь поколений. Групповой портрет: пропорции лица человека, композиция (1 ч)	Рассматривать живописные групповые портреты разных семей. Высказывать своё мнение об этих произведениях и об отношении к средствам художественной выразительности, выбранным авторами. Объяснять смысл понятий <i>индивидуальный портрет</i> и <i>групповой портрет</i> . Представлять родословное древо своей семьи и гордиться своими близкими. Участвовать в обсуждении разнообразия тем и сюжетов в изображении семьи разными художниками, особенностей рисования характерных пропорций лица. Выполнять групповой портрет своих близких с передачей своего отношения к создаваемому портрету на тему «Я горжусь своей родословной». Выражать в творческой работе отношение к своей семье. Обсуждать творческие работы одноклассников и давать оценку результатам своей и их творческой художественной деятельности.
13.	Двенадцать братьев друг за другом бродят... Декоративно-сюжетная композиция: приём уподобления, силуэт (1 ч)	Участвовать в чтении по ролям фрагмента сказки и обсуждении приёма уподобления при описании образов братьев-месяцев в сказке С. Маршака. Рассматривать поэтические произведения живописи и книжной графики как яркие образы, выбирать разные сюжеты для иллюстрации. Представлять зрительно каждый из природных циклов (зима, весна, лето, осень) в образе человека, одетого в традиционную русскую одежду. Сопоставлять свои представления об образах героев сказки с изображениями в иллюстрациях художников-иллюстраторов. Объяснять значение понятий <i>книжная графика, иллюстрация, эскиз</i> . Участвовать в

	<p>обсуждении роли художника-иллюстратора, развивающего и углубляющего мысль писателя, вносящего в иллюстрацию свою творческую мысль. Работать по художественно-дидактическим таблицам. Знакомиться с традиционной русской одеждой (кафтаном, платьем, шубой, фезезью и фезезеей), прослеживать гармоничное сочетание цветов и подбирать их на палитре. Выполнять поисковые эскизы композиции иллюстрации к сказке С. Маршака «Двенадцать месяцев». Выражать в творческой работе своё отношение к содержанию и персонажам сказки. Обсуждать творческие работы одноклассников и давать оценку результатам своей и их творческой-художественной деятельности.</p>
<p>14. Год не неделя — двенадцать месяцев впереди. Иллюстрация к сказке: композиция, цвет (I ч)</p>	<p>Рассматривать лаковые миниатюры и иллюстрации к сказке С. Маршака «Двенадцать месяцев». Вспомнить цветовой круг. Называть основные и составные цвета. Объяснять роль воздействия цвета в произведениях изобразительного искусства. Сопоставлять произведения художников и рассказывать, какую роль в них играет цвет в зависимости от содержания выбранных сюжетов. Участвовать в обсуждении средств художественной выразительности — роли цвета в передаче настроения и признаков времён года, цветовой гармонии в произведениях на темы сказок. Работать по художественно-творческой таблице. Рассматривать примеры гармонического сочетания цветов и определять по цветовому кругу родственные и контрастные цвета. Исследовать возможности живописи, подбирать цвета и оттенки, передающие цветовую гамму разного состояния природы в январе, феврале, марте, апреле.</p>

		<p>Выполнить иллюстрацию к сказке С. Маршака «Двенадцать месяцев» на основе эскизов предыдущего урока с учётом особенностей состояния природы в костюме конкретного месяца года с помощью цвета и декора. Выражать в творческой работе своё отношение к содержанию, выбранным персонажам сказки. Обсуждать творческие работы одноклассников и давать оценку результатам своей и их творческо-художественной деятельности.</p>
15.	<p>Новогоднее настроение. Колорит: гармоничное сочетание родственных цветов (1 ч)</p>	<p>Рассматривать произведения изобразительного искусства, воссоздающие новогоднее настроение. Называть, какими средствами и художественными приёмами передано праздничное настроение в картинах. Высказывать своё мнение, какую роль играет цвет в работах художников для передачи настроения новогоднего праздника. Участвовать в обсуждении содержания и выразительных средств различных жанров изобразительного искусства, отображающих новогодний праздник. Работать по художественно-дидактической таблице. Вспомнить художественные приёмы, с которыми знакомились во 2—3 классах. Осуществлять поиск праздничного цвета. Выполнять художественный приём «по-сырому» и художественный приём «мазок по восковому рисунку», применять разное гармоничное сочетание цветов — родственных и родственно-контрастных в соответствии со своим настроением. Выполнять творческое задание согласно условиям. Выражать в творческой работе своё эмоционально-ценностное отношение к празднику. Обсуждать творческие работы одноклассников и давать оценку</p>

		результатам своей и их творческо-художественной деятельности.
16.	<p>Твои новогодние поздравления. Проектирование открытки: цвет, форма, ритм, симметрия (1 ч)</p>	<p>Рассматривать поздравительную открытку как произведение графического искусства малых форм. Рассказывать об основных элементах и атрибутах поздравительной открытки к Новому году, объяснять их значение. Приводить примеры современных конструкций новогодних открыток. Называть наиболее часто встречающуюся в новогодних поздравлениях цветовую гамму. Участвовать в обсуждении привлекательности новогодней открытки, приёмов, которыми пользуются художники для создания праздничного, весёлого настроения. Работать по художественно-дидактической таблице. Рассматривать конструкции современных новогодних открыток и приёмы их выполнения. Изготовить проект открытки-сюрприза с использованием элементов симметричного вырезывания, выполнения рисунка-отпечатка и разноцветного фона. Выражать в творческой работе своё отношение к новомуднему празднику. Выбирать художественные материалы, соответствующие замыслу творческой работы. Обсуждать творческие работы одноклассников и давать оценку результатам своей и их творческо-художественной деятельности. Оформить выставку и пригласить на неё родителей.</p>
17.	<p>Зимние фантазии. Наброски и зарисовки: цвет, пятно, силуэт, линия (1 ч)</p>	<p>Рассматривать произведения изобразительного искусства, посвящённые зиме. Рассказывать о том, что художники, перед тем как написать картину, подолгу наблюдают природу, выполняют много зарисовок, эскизов будущей картины. Объяснять символическое значение зимы в природе, жизни и искусстве. Участвовать в</p>

		<p>обсуждении средств художественной выразительности, которыми художники передают приметы зимы в разные периоды в разных видах искусства, называть их. Описывать устно свои зимние впечатления и наблюдения и использовать их в зарисовках в дальнейшей работе. Подбирать цветовые оттенки для изображения зимнего неба, снега, передавать состояние зимней природы. Использовать в набросках собственные впечатления и наблюдения зимней природы. Выполнить быстрые наброски заснеженных деревьев, людей, домов по наблюдению и по памяти. Выразить в творческой работе своё отношение к красоте зимней природы. Обсуждать творческие работы одноклассников и давать оценку результатам своей и их творческой художественной деятельности.</p>
18.	<p>Зимние картины. Сюжетная композиция: линия горизонта, композиционный центр, пространственные планы, ритм, динамика (1 ч)</p>	<p>Рассматривать тематические произведения современных художников. Рассказывать о своих впечатлениях и наблюдениях от зимней природы, полученных во время зимних каникул, о том, как переживают зиму люди, животные, растения. Сопоставлять поэтические описания зимы с произведениями живописи и графики, сравнивать приёмы, которыми пользуются художники и поэты. Объяснять роль цветовой гаммы в создании определённого состояния природы, настроения в картине. Называть цветовые оттенки снега, зимнего неба, подмеченные в природе, и находить их в произведениях художников. Участвовать в обсуждении композиции картин, выбора художником уровня горизонта и размещения композиционно-сюжетного центра. Рисовать картину зимней природы, включать в композицию улицы, дома</p>

		<p>людей, использовать в изображении их действий таблицу «Схемы фигуры человека в разнообразных движениях». Выполнять творческое задание согласно условиям. Выражать в творческой работе своё отношение к красоте зимней природы. Участвовать в подведении итогов творческой работы и оформлении работ для зимнего вернисажа.</p>
19.	<p>Ожившие вещи. Натюрморт: форма, объём предметов, их конструктивные особенности, композиция (1 ч)</p>	<p>Рассматривать предметы старины и современные бытовые вещи как предметный мир, окружающий человека. Понимать, что бытовые предметы отражают мир увлечений человека, его профессию, народные традиции, и объяснять это на примерах. Группировать предметы своего дома по их назначению, исторической и художественной ценности, месту их в повседневной жизни. Описывать их историю.</p> <p>Рассказывать о предметах декоративно-прикладного и народного искусства как вещах-реликвиях, имеющих историческую ценность. Участвовать в обсуждении выразительных средств создания художественного образа вещи в произведениях живописи и графики.</p> <p>Вспомнить последовательность изображения симметричных округлых предметов на основе работы по художественно-дидактической таблице и рисовать их. Выполнять упражнения на передачу пропорций, конструктивных особенностей формы и объёма отдельных предметов с натуры. Выполнять натюрморт, в котором предметы объединены одной темой (по выбору), — «Вещи из старого дома», «Старинные предметы из нашего школьного музея» или придумывать свой натюрморт. Выражать</p>

		в творческой работе своё отношение к задуманному натюрморту. Обсуждать творческие работы одноклассников и давать оценку результатам своей и их творческо-художественной деятельности.
20.	Выразительность формы предметов. Декоративный натюрморт: условность формы и цвета, чёрная линия, штрихи в обобщении формы предмета (1 ч)	Рассматривать натюрморты художников. Сопоставлять и сравнивать реалистическое и декоративное решение натюрморта. Вспомнить приёмы создания декоративного натюрморта, изученные в 1—3 классах, и называть их. Объяснять смысл понятия <i>декоративность</i> и то, какую роль играет цвет в декоративной композиции, насколько он может соответствовать цвету реального предмета или отличаться от него. Узнавать и называть приёмы декоративного решения натюрморта: условность формы и цвета предмета, усиление цветового контраста. Участвовать в обсуждении средств выразительности в декоративном решении натюрмортов, художественных приёмов обобщения в декоративном натюрморте. Работать по художественно-дидактической таблице. Читать композиционные схемы декоративных натюрмортов и находить соответствие каждой из них натюрморту художника. Выполнять декоративный натюрморт, составленный из предметов современного быта (посуда), с использованием локальных цветов тёплой или холодной гаммы. Выражать в творческой работе своё отношение к натюрморту. Обсуждать творческие работы одноклассников и давать оценку результатам своей и их творческо-художественной деятельности.
21.	Русское поле. Бородино. Портрет. Батальный жанр (1 ч)	Рассматривать произведения портретного и батального жанра в искусстве как отражение героических событий Отечественной войны

		<p>1812 г. Рассказывать, что известно о Бородинском сражении, и высказывать своё мнение об образах конкретных героев сражения. Объяснять смысл понятия <i>батальный жанр</i>. Участвовать в обсуждении героических страниц Отечественной войны 1812 г., нашедших отражение в батальном жанре искусства и в стихотворении М. Лермонтова «Бородино», выразительных средств и композиционных приёмов, которые используют художники для передачи «славы чудесного похода» в портретах участников войны 1812 г., и называть их. Работать по художественно-дидактической таблице. Рассматривать фигуры воинов в движении. Выполнять по представлению зарисовки русских и французских воинов периода Отечественной войны 1812 г. Выражать в творческой работе своё отношение к воинской доблести и героизму русских солдат. Обсуждать творческие работы одноклассников и давать оценку результатам своей и их творческой художественной деятельности.</p>
22.	<p>«Недаром помнит вся Россия про день Бородина...» Сюжетная композиция: композиционный центр, колорит (1 ч)</p>	<p>Рассматривать произведения живописи, в которых художники отразили мужество и героизм всего русского народа. Рассказывать, какие строки из стихотворения М. Лермонтова передают героизм и трагизм происходящих военных событий, отображённых на фрагменте панорамы «Бородинская битва» Ф. Рубо. Называть главных героев батальных композиций, их действия, детали воинского снаряжения, боевую ситуацию. Высказывать своё мнение о том, какое отношение к участникам войны передал в картинах художник В. Верещагин. Объяснять смысл понятий <i>художник-баталист, круговая</i></p>

		<p><i>панорама</i>. Участвовать в обсуждении средств выразительности языка живописи в представленных живописных произведениях, отображающих моменты Отечественной войны 1812 г. Работать по художественно-дидактической таблице. Рассматривать возможные сюжеты военных действий. Выполнять иллюстрацию к фрагменту стихотворения М. Лермонтова «Бородино», используя предварительные зарисовки, выполненные на прошлом уроке. Выражать в творческой работе своё отношение к героизму русского народа известными художественными приёмами и средствами. Обсуждать творческие работы одноклассников и давать оценку результатам своей и их творческо-художественной деятельности.</p>
23.	<p>Образ мира в народном костюме и внешнем убранстве крестьянского дома. Образы-символы. Орнамент: ритм, симметрия, символика (1 ч)</p>	<p>Рассматривать произведения народного декоративно-прикладного искусства, в которых нашло отражение многообразие картины мира, красота и разнообразие орнаментальных украшений. Рассказывать об орнаментальном оформлении народного жилища и костюма, предметов быта и игрушек. Раскрывать символический смысл конструкции и декора избы и костюма. Сравнивать орнаментальные элементы в резном декоре изб, домашней утвари, costume. Высказывать своё мнение об их значении и местонахождении, находить в них общее и различия. Участвовать в обсуждении сходства орнаментальных композиций и их места в украшении крестьянского дома и народного костюма. Выполнять композицию «На деревенской улице праздник», работая в одной из творческих групп по изготовлению праздничного женского головного убора, основной части народного женского</p>

		<p>костюма, силуэтов фасада крестьянских домов, оконных наличников или кукол в народных костюмах. Выражать в творческой работе свои художественно-эстетические знания и художественные умения и навыки в рисунке, аппликации, бумагопластике, лоскутной технике.</p> <p>Обсуждать творческие работы одноклассников и давать оценку результатам своей и их творческо-художественной деятельности.</p>
24.	<p>Народная расписная картинка-лубок. Декоративная композиция: цвет, линия, штрих (1 ч)</p>	<p>Рассматривать, анализировать народные лубочные картинки для получения представления о разнообразии сюжетов, тем, образов, отражающих самые разные стороны жизни людей, и объяснять их. Объяснять смысл понятия <i>лубок</i>. Объяснять, чем лубочная картинка отличается от известных графических произведений, что её роднит с другими видами народного искусства.</p> <p>Участвовать в обсуждении специфики искусства русского лубка, графического решения природы (земли, травы, деревьев, животных), человека, элементов одежды в лубочных картинках. Работать по художественно-дидактической таблице.</p> <p>Выполнять упражнение на выразительность лубочной линии и штриха. Выполнять поисковый эскиз композиции лубка, выбрав для сюжета декоративной композиции пословицу, поговорку или слова народной песни. Выражать в творческой работе своё отношение к сюжету средствами художественного образного языка народного декоративно-прикладного искусства.</p> <p>Обсуждать творческие работы одноклассников и давать оценку результатам своей и их творческо-художественной деятельности.</p>
25.	<p>Народная расписная</p>	<p>Рассматривать народную картинку как</p>

<p>картинка-лубок. Декоративная композиция: цвет, линия, штрих (1 ч)</p>	<p>иносказательный, часто насмешливый рассказ о людских пороках, когда народные мастера «прятали» своих героев в образы животных, шутов, былинно-сказочных или песенных героев. Высказывать своё мнение о понравившемся сюжете и отношении к нему, подбирать текст к сюжету. Объяснять смысл понятий <i>лубок, лубочная картина, народная картина</i>. Участвовать в обсуждении композиционных, графических и колористических особенностей народного лубка. Выполнять композицию лубка карандашом, раскрашивая акварелью и нанося обводку чёрным фломастером, тонкой кистью. Выражать в творческой работе своё отношение к выбранному сюжету, выбирая соответствующие средства художественной выразительности. Обсуждать творческие работы одноклассников и давать оценку результатам своей и их творческой художественной деятельности.</p>
<p>Восхитись созидательными силами природы и человека (9 ч)</p>	
<p>26. Вода — живительная стихия. Проект экологического плаката: композиция, линия, пятно (1 ч)</p>	<p>Рассматривать произведения живописи, графики, декоративно-прикладного искусства, в которых отображена живительная сила природной стихии — воды. Рассказывать о своих наблюдениях за водой в родных местах, о необходимости бережного отношения к воде. Сравнивать произведения художников-пейзажистов и плакатистов, находить общее и различное в изображении природной стихии, в передаче цвета, света формы, объёма предметов. Называть художественные средства выразительности в плакате. Участвовать в обсуждении особенностей искусства плаката, его видов и языка, находить подтверждение этому в произведениях</p>

		искусства. Выполнять кистью, гуашью поисковые эскизы плаката на тему «Вода — жизнь», намечая яркими пятнами места размещения текста и общие очертания изобразительных элементов. Обсуждать творческие работы одноклассников и давать оценку результатам своей и их творческо-художественной деятельности.
27.	Повернись к мирозданию. Проект экологического плаката в технике коллажа (1 ч)	Рассматривать разные варианты композиций плакатов, размещение, содержание призывов, величину текста и анализировать их. Высказывать свои впечатления, чувства, которые вызвали произведения художников-плакатистов. Объяснять смысл понятий <i>экологический плакат, коллаж</i> . Участвовать в обсуждении поисковых эскизов для выполнения их в технике коллажа, того, как можно использовать технику коллажа для создания проекта плаката. Создать проект плаката на тему «Вода — жизнь» в технике коллажа на основе предварительных эскизов, выполненных на прошлом уроке. Выражать в творческой работе своё отношение к природе средствами художественного образного языка плаката. Обсуждать творческие работы одноклассников и давать оценку результатам своей и их творческо-художественной деятельности.
28— 29.	Русский мотив. Пейзаж: композиция, колорит, цветовая гамма, пространство (2 ч)	Рассматривать произведения изобразительного искусства, в которых созданы образы русской весенней природы России разных географических широт. Рассказывать о своих наблюдениях и впечатлениях от восприятия произведений искусства и красоты весенней природы в родных местах, об их цветовой гамме. Называть оттенки цвета, которые используют живописцы в изображении

		<p>лесных далей, и объяснять, как можно добиться нежных оттенков цвета в работе акварелью, гуашью. Участвовать в обсуждении того, какие моменты весенней природы заинтересовали художников, чем они любят и восхищаются, находить общее и различное в передаче радостного обновления всего живого, природы, человека, сравнивать средства художественной выразительности в передаче особых примет весенней природы в разные периоды. Работать по художественно-дидактической таблице. Обращать внимание на приёмы заполнения пространства и передачи воздушной среды, находить различия в построении композиционных схем, определять, что меняется в изображении неба, моря при изменении уровня горизонта. Определять, на каких палитрах представлена цветовая гамма произведений вернисажа. Экспериментировать с художественными материалами в передаче определённого весеннего состояния. Выполнять по памяти или по наблюдению эскиз композиции весеннего пейзажа. Выполнять композицию «Русский мотив», выбрав художественные материалы для создания максимальной выразительности замысла. Обсуждать творческие работы одноклассников и давать оценку результатам своей и их творческой художественной деятельности.</p>
30.	<p>Всенародный праздник — День Победы. Патриотическая тема в искусстве: образы защитников Отечества (1 ч)</p>	<p>Рассматривать произведения живописцев, скульпторов, соотносить их с произведениями литературы о героях Великой Отечественной войны 1941—1945 гг. и о Дне Победы. Называть произведения искусства, посвящённые защите Отечества, из курса 1—3 классов. Высказывать своё</p>

		<p>мнение о средствах выразительности, которыми художники и скульпторы раскрывают в произведениях эстафету поколений и историческую перспективу подвига народа и памяти о нём. Объяснить смысл понятия <i>монументальное искусство</i>. Участвовать в обсуждении произведений искусства, посвящённых историческим событиям Великой Отечественной войны 1941—1945 гг., подвигу народа. Выполнить эскиз памятной плакетки «Слава воину-победителю». Выполнять эскиз памятника, посвящённого Победе в Великой Отечественной войне. Выражать в творческой работе своё отношение к всенародному празднику, ощущение радости и торжества. Обсуждать творческие работы одноклассников и давать оценку результатам своей и их творческо-художественной деятельности.</p>
31.	<p>«Медаль за бой, за труд из одного металла льют». Медальерное искусство: образы-символы (1 ч)</p>	<p>Рассматривать ордена и медали, которыми отмечены подвиги народа в Великой Отечественной войне 1941—1945 гг. Рассказывать, как каждое изображение связано со значением медали. Объяснить смысл понятий <i>медаль, орден, медальерное искусство</i>. Участвовать в обсуждении того, что изображено на медалях городов-героев «За оборону Ленинграда», «За оборону Москвы», «За оборону Севастополя», «За оборону Сталинграда». Выполнять памятную плакетку «Слава воину-победителю» согласно эскизу. Выражать в творческой работе своё отношение к наградам за защиту Отечества известными художественными приёмами и средствами выразительности. Обсуждать творческие работы одноклассников и давать оценку результатам своей и их творческо-художественной деятельности.</p>

<p>32— 34.</p>	<p>Орнаментальный образ в веках. Орнамент народов мира: региональное разнообразие и национальные особенности (3 ч)</p>	<p>Рассматривать произведения мастеров народного и декоративно-прикладного искусства разных регионов России, стран Запада и Востока. Различать орнаменты известных регионов России. Рассказывать о значении знаков-символов в декоративном убранстве одежды и жилища русского человека. Находить отличия в орнаментах России, Италии, Франции, Турции и др. Приводить примеры соответствия орнамента форме, материалу и назначению изделий. Участвовать в обсуждении художественных закономерностей орнаментального образа в использовании различных выразительных средств разными народами мира. Готовить презентацию орнаментальных композиций на предметах, созданных в традициях народного искусства в разных странах мира. Выражать в творческой работе своё отношение к красоте орнамента. Оценивать результаты творческой работы в соответствии с поставленной задачей.</p>
--------------------	--	---

8. Описание материально-технического обеспечения образовательного процесса.

- **Примерная программа** начального общего образования по изобразительному искусству.
- **Авторские программы** по изобразительному искусству: Т. Я. Шпикалова, Л. В. Ершова, Г. А. Поровская, А. Н. Щирова, Н. Р. Макарова, Е. В. Алексеенко. Изобразительное искусство. Рабочая программа для 1—4 классов общеобразовательной школы.
- **Учебники** по изобразительному искусству: Т. Я. Шпикалова, Л. В. Ершова. Изобразительное искусство. 1 - 4 классы.
- **творческие тетради:** Т. Я. Шпикалова, Л. В. Ершова, А. Н. Щирова, Н. Р.

- Макарова. Изобразительное искусство. Творческая тетрадь. 1 - 4 классы.
- **Методические пособия:** Т. Я. Шпикалова, Л. В. Ершова, Изобразительное искусство. 1 - 4 классы. Методическое пособие. Пособие для учителей общеобразовательных учреждений (рекомендации к проведению уроков изобразительного искусства в 1 - 4 классе).
 - **Таблицы** по цветоведению, перспективе, построению орнамента.
 - **Таблицы** по народным промыслам, русскому костюму, декоративно-прикладному искусству.
 - **Информационно-коммуникативные средства:**
электронные образовательные ресурсы, соответствующие содержанию обучения; современная система средств обучения, предоставленная в рамках ФГОС 2 поколения.
 - **Модели и натурный фонд**
Муляжи фруктов и овощей.
Гербарии.
Изделия декоративно-прикладного искусства и народных промыслов.
Гипсовые геометрические тела.
Гипсовые орнаменты.
Модель фигуры человека.
Керамические изделия (вазы, кринки и др.).
Драпировки.
Предметы быта (кофейники, бидоны, блюда, самовары, подносы и др.).
Маски.

МУЗЫКА

Рабочая программа по музыке на уровне начального общего образования составлена на основе «Требований к результатам освоения основной образовательной программы», представленных в ФГОС НОО, с учётом распределённых по модулям проверяемых требований к результатам освоения основной образовательной программы начального общего образования, а также на основе характеристики планируемых результатов духовно-нравственного развития, воспитания и социализации обучающихся, представленной в Примерной программе воспитания (одобрено решением ФУМО от

02.06.2020). Программа разработана с учётом актуальных целей и задач обучения и воспитания, развития обучающихся и условий, необходимых для достижения личностных, метапредметных и предметных результатов при освоении предметной области «Искусство» (Музыка).

ПОЯСНИТЕЛЬНАЯ ЗАПИСКА

ОБЩАЯ ХАРАКТЕРИСТИКА УЧЕБНОГО ПРЕДМЕТА «МУЗЫКА»

Музыка является неотъемлемой частью культурного наследия, универсальным способом коммуникации. Особенно важна музыка для становления личности младшего школьника — как способ, форма и опыт самовыражения и естественного радостного мировосприятия.

В течение периода начального общего музыкального образования необходимо заложить основы будущей музыкальной культуры личности, сформировать представления о многообразии проявлений музыкального искусства в жизни современного человека и общества. Поэтому в содержании образования должны быть представлены различные пласты музыкального искусства: фольклор, классическая, современная музыка, в том числе наиболее достойные образцы массовой музыкальной культуры (джаз, эстрада, музыка кино и др.). При этом наиболее эффективной

формой освоения музыкального искусства является практическое музицирование — пение, игра на доступных музыкальных инструментах, различные формы музыкального движения. В ходе активной музыкальной деятельности происходит постепенное освоение элементов музыкального языка, понимание основных жанровых особенностей, принципов и форм развития музыки.

Программа предусматривает знакомство обучающихся с некоторым количеством явлений, фактов музыкальной культуры (знание музыкальных произведений, фамилий композиторов и исполнителей, специальной терминологии и т. п.). Однако этот уровень содержания обучения не является главным. Значительно более важным является формирование эстетических потребностей, проживание и осознание тех особых мыслей и чувств, состояний, отношений к жизни, самому себе, другим людям, которые несёт в себе музыка как «искусство интонируемого смысла» (Б. В. Асафьев).

Свойственная музыкальному восприятию идентификация с лирическим героем произведения (В. В. Медушевский) является уникальным психологическим механизмом для формирования мировоззрения ребёнка опосредованным недирективным путём. Поэтому ключевым моментом при составлении программы является отбор репертуара, который должен сочетать в себе такие качества, как доступность, высокий художественный уровень, соответствие системе базовых национальных ценностей.

Одним из наиболее важных направлений музыкального воспитания является развитие эмоционального интеллекта обучающихся. Через опыт чувственного восприятия и художественного исполнения музыки формируется эмоциональная осознанность, рефлексивная установка личности в целом.

Особая роль в организации музыкальных занятий младших школьников принадлежит игровым формам деятельности, которые рассматриваются как широкий спектр конкретных приёмов и методов, внутренне присущих самому искусству — от традиционных фольклорных игр и театрализованных представлений к звуковым импровизациям, направленным на

освоение жанровых особенностей, элементов музыкального языка, композиционных принципов.

Примерная рабочая программа разработана с целью оказания методической помощи учителю музыки в создании рабочей программы по учебному предмету «Музыка». Она позволит учителю:

1) реализовать в процессе преподавания музыки современные подходы к формированию личностных, метапредметных и предметных результатов обучения, сформулированных в Федеральном государственном образовательном стандарте основного общего образования;

2) определить и структурировать планируемые результаты обучения и содержание учебного предмета «Музыка» по годам обучения в соответствии с ФГОС НОО (утв. приказом Министерства образования и науки РФ от 17 декабря 2010 г. № 1897, с изменениями и дополнениями от 29 декабря 2014 г., 31 декабря 2015 г., 11 декабря 2020 г.); Примерной основной образовательной программой основного общего образования (в редакции протокола № 1/20 от 04.02.2020 федерального учебно-методического объединения по общему образованию); Примерной программой воспитания (одобрена решением федерального учебно-методического объединения по общему образованию, протокол от 2 июня 2020 г. № 2/20);

3) разработать календарно-тематическое планирование с учётом особенностей конкретного региона, образовательной организации, класса, используя рекомендованное в рабочей программе примерное распределение учебного времени на изучение определённого раздела/темы, а также предложенные основные виды учебной деятельности для освоения учебного материала.

ЦЕЛИ И ЗАДАЧИ ИЗУЧЕНИЯ УЧЕБНОГО ПРЕДМЕТА «МУЗЫКА»

Музыка жизненно необходима для полноценного развития младших школьников. Признание самоценности творческого развития человека, уникального вклада искусства в образование и воспитание делает неприменимыми критерии утилитарности.

Основная цель реализации программы — воспитание музыкальной культуры как части всей духовной культуры обучающихся. Основным содержанием музыкального обучения и воспитания является личный и коллективный опыт проживания и осознания специфического комплекса эмоций, чувств, образов, идей, порождаемых ситуациями эстетического восприятия (постижение мира через переживание, самовыражение через творчество, духовно-нравственное становление, воспитание чуткости к внутреннему миру другого человека через опыт сотворчества и сопереживания).

В процессе конкретизации учебных целей их реализация осуществляется по следующим направлениям:

1) становление системы ценностей обучающихся в единстве эмоциональной и познавательной сферы;

2) развитие потребности в общении с произведениями искусства, осознание значения музыкального искусства как универсального языка общения, художественного отражения многообразия жизни;

3) формирование творческих способностей ребёнка, развитие внутренней мотивации к музицированию.

Важнейшими задачами в начальной школе являются:

1. Формирование эмоционально-ценностной отзывчивости на прекрасное в жизни и в искусстве.

2. Формирование позитивного взгляда на окружающий мир, гармонизация взаимодействия с природой, обществом, самим собой через доступные формы музицирования.

3. Формирование культуры осознанного восприятия музыкальных образов. Приобщение к общечеловеческим духовным ценностям через собственный внутренний опыт эмоционального переживания.

4. Развитие эмоционального интеллекта в единстве с другими познавательными и регулятивными универсальными учебными действиями. Развитие ассоциативного мышления и продуктивного воображения.

5. Овладение предметными умениями и навыками в различных видах практического музицирования. Введение ребёнка в

искусство через разнообразие видов музыкальной деятельности, в том числе:

- а) Слушание (воспитание грамотного слушателя);
- б) Исполнение (пение, игра на доступных музыкальных инструментах);
- в) Сочинение (элементы импровизации, композиции, аранжировки);
- г) Музыкальное движение (пластическое интонирование, танец, двигательное моделирование и др.);
- д) Исследовательские и творческие проекты.

6. Изучение закономерностей музыкального искусства: интонационная и жанровая природа музыки, основные выразительные средства, элементы музыкального языка.

7. Воспитание уважения к цивилизационному наследию России; присвоение интонационно-образного строя отечественной музыкальной культуры.

8. Расширение кругозора, воспитание любознательности, интереса к музыкальной культуре других стран, культур, времён и народов.

МЕСТО УЧЕБНОГО ПРЕДМЕТА «МУЗЫКА» В УЧЕБНОМ ПЛАНЕ

В соответствии с Федеральным государственным образовательным стандартом начального общего образования учебный предмет «Музыка» входит в предметную область «Искусство», является обязательным для изучения и преподаётся в начальной школе с 1 по 4 класс включительно. Программа составлена на основе модульного принципа построения учебного материала и допускает вариативный подход к очередности изучения модулей, принципам компоновки учебных тем, форм и методов освоения содержания.

Содержание предмета «Музыка» структурно представлено восемью модулями (тематическими линиями), обеспечивающими преемственность с образовательной программой дошкольного и основного общего образования, непрерывность изучения предмета и образовательной области «Искусство» на протяжении всего курса школьного обучения:

модуль № 1 «Музыкальная грамота»; модуль № 2 «Народная музыка России»; модуль № 3 «Музыка народов мира»; модуль № 4 «Духовная музыка»;
модуль № 5 «Классическая музыка»;
модуль № 6 «Современная музыкальная культура»; модуль № 7 «Музыка театра и кино»;
модуль № 8 «Музыка в жизни человека».

Предлагаемые варианты тематического планирования могут служить примерным образцом при составлении рабочих программ по предмету. Образовательная организация может выбрать один из них либо самостоятельно разработать и утвердить иной вариант тематического планирования, в том числе с учётом возможностей внеурочной и внеклассной деятельности, эстетического компонента Программы воспитания школы. При этом необходимо руководствоваться принципом регулярности занятий и равномерности учебной нагрузки, которая должна составлять не менее 1 академического часа в неделю. Общее количество — не менее 135 часов (33 часа в 1 классе и по 34 часа в год во 2—4 классах). При разработке рабочей программы по предмету «Музыка» образовательная организация вправе использовать возможности сетевого взаимодействия, в том числе с организациями системы дополнительного образования детей, учреждениями культуры, организациями культурно-досуговой сферы (РДК, библиотека).

Изучение предмета «Музыка» предполагает активную социокультурную деятельность обучающихся, участие в музыкальных праздниках, конкурсах, концертах, театрализованных действиях, в том числе основанных на межпредметных связях с такими дисциплинами образовательной программы, как «Изобразительное искусство», «Литературное чтение», «Окружающий мир», «Основы религиозной культуры и светской этики», «Иностранный язык» и др.

СОДЕРЖАНИЕ УЧЕБНОГО ПРЕДМЕТА «МУЗЫКА»

Модуль № 1 «Музыкальная грамота»

Данный модуль является вспомогательным и не может изучаться в отрыве от других модулей. Освоение музыкальной грамоты не является самоцелью и всегда подчиняется задачам освоения исполнительского, в первую очередь певческого репертуара, а также задачам воспитания грамотного слушателя. Распределение ключевых тем модуля в рамках календарно-тематического планирования возможно по арочному принципу либо на регулярной основе по 5—10 минут на каждом уроке. Новые понятия и навыки после их освоения не исключаются из учебной деятельности, а используются в качестве актуального знания, практического багажа при организации работы над следующим музыкальным материалом.

№ блока, кол-во часов	Тема	Содержание	Виды деятельности обучающихся
А) 0,5—2 уч. часа	Весь мир звучит	Звуки музыкальные и шумовые. Свойства звука: высота, громкость, длительность, тембр	Знакомство со звуками музыкальными и шумовыми. Различение, определение на слух звуков различного качества. Игра — подражание звукам и голосам природы с использованием шумовых музыкальных инструментов, вокальной импровизации. Артикуляционные упражнения, разучивание и исполнение попевок и песен с использованием звукоподражательных элементов, шумовых звуков
Ж) 1—4 уч. часа	Музыкальный язык	Темп, тембр. Динамика (форте, пиано, крещендо, диминуэндо и др.). Штрихи (стаккато, легато, акцент и др.)	Знакомство с элементами музыкального языка, специальными терминами, их обозначением в нотной записи. Определение изученных элементов на слух при восприятии музыкальных произведений. Наблюдение за изменением музыкального образа при изменении элементов музыкального языка (как меняется характер музыки при изменении темпа,

			<p>динамики, штрихов и т. д.).</p> <p>Исполнение вокальных и ритмических упражнений, песен с ярко выраженными динамическими, темповыми, штриховыми красками.</p> <p>Использование элементов музыкального языка для создания определённого образа, настроения в вокальных и инструментальных импровизациях.</p> <p><i>На выбор или факультативно:</i></p> <p>Исполнение на клавишных или духовых инструментах попевок, мелодий с ярко выраженными динамическими, темповыми, штриховыми красками.</p> <p>Исполнительская интерпретация на основе их изменения. Составление музыкального словаря</p>
3) 1—2 уч. часа	Высота звуков	Регистры. Ноты певческого диапазона. Расположение нот на клавиатуре. Знаки альтерации (диезы, бемоли, бекары)	<p>Освоение понятий «выше-ниже». Определение на слух принадлежности звуков к одному из регистров. Прослеживание по нотной записи отдельных мотивов, фрагментов знакомых песен, вычленение знакомых нот, знаков альтерации.</p> <p>Наблюдение за изменением музыкального образа при изменении регистра.</p>

			<p><i>На выбор или факультативно:</i></p> <p>Исполнение на клавишных или духовых инструментах попевок, кратких мелодий по нотам.</p> <p>Выполнение упражнений на виртуальной клавиатуре</p>
И) 1—2 уч. часа	Мелодия	<p>Мотив, музыкальная фраза. Поступенное, плавное движение мелодии, скачки. Мелодический рисунок</p>	<p>Определение на слух, прослеживание по нотной записи мелодических рисунков с поступенным, плавным движением, скачками, остановками.</p> <p>Исполнение, импровизация (вокальная или на звуковысотных музыкальных инструментах) различных мелодических рисунков.</p> <p><i>На выбор или факультативно:</i></p> <p>Нахождение по нотам границ музыкальной фразы, мотива. Обнаружение повторяющихся и неповторяющихся мотивов, музыкальных фраз, похожих друг на друга.</p> <p>Исполнение на духовых, клавишных инструментах или виртуальной клавиатуре попевок, кратких мелодий по нотам</p>
К) 1—2 уч. часа	Сопров ождени е	<p>Аккомпанемент. Остинато. Вступление,</p>	<p>Определение на слух, прослеживание по нотной записи главного голоса и сопровождения.</p> <p>Различение, характеристика мелодических и</p>

		заключение, проигрыш	<p>ритмических особенностей главного голоса и сопровождения. Показ рукой линии движения главного голоса и аккомпанемента.</p> <p>Различение простейших элементов музыкальной формы: вступление, заключение, проигрыш.</p> <p>Составление наглядной графической схемы.</p> <p>Импровизация ритмического аккомпанемента к знакомой песне (звучащими жестами или на ударных инструментах).</p> <p><i>На выбор или факультативно:</i></p> <p>Импровизация, сочинение вступления, заключения, проигрыша к знакомой мелодии, попевке, песне (вокально или на звуковысотных инструментах).</p> <p>Исполнение простейшего сопровождения (бурдонный бас, остинато) к знакомой мелодии на клавишных или духовых инструментах</p>
Л) 1—2 уч. часа	Песня	Куплетная форма. Запев, припев	<p>Знакомство со строением куплетной формы. Составление наглядной буквенной или графической схемы куплетной формы.</p> <p>Исполнение песен, написанных в куплетной форме. Различение куплетной</p>

			формы при слушании незнакомых музыкальных
--	--	--	---

			произведений. <i>На выбор или факультативно:</i> Импровизация, сочинение новых куплетов к знакомой песне
М) 1—2 уч. часа	Лад	Понятие лада. Семиступенные лады мажор и минор. Краска звучания. Ступеневый состав	Определение на слух ладового наклонения музыки. Игра «Солнышко — туча». Наблюдение за изменением музыкального образа при изменении лада. Распевания, вокальные упражнения, построенные на чередовании мажора и минора. Исполнение песен с ярко выраженной ладовой окраской. <i>На выбор или факультативно:</i> Импровизация, сочинение в заданном ладу. Чтение сказок о нотах и музыкальных ладах

Н) 1—2 уч. часа	Пентатон ика	Пентатоника — пятиступенный лад, распространённы й у многих народов	Слушание инструментальных произведений, исполнение песен, написанных в пентатонике. Импровизация на чёрных клавишах фортепиано. <i>На выбор или факультативно:</i> Импровизация в пентатонном ладу на других музыкальных инструментах (свирель, блокфлейта, штабшпили со съёмными пластинами)
-----------------------	-----------------	--	---

О) 1—2 уч. часа	Ноты в разных октавах	Ноты второй и малой октавы. Басовый ключ	Знакомство с нотной записью во второй и малой октаве. Прослеживание по нотам небольших мелодий в соответствующем диапазоне. Сравнение одной и той же мелодии, записанной в разных октавах. Определение на слух, в какой октаве звучит музыкальный фрагмент. <i>На выбор или факультативно:</i> Исполнение на духовых, клавишных инструментах или виртуальной клавиатуре попевок, кратких мелодий по нотам
П) 0,5—1 уч. час	Дополнительные обозначения в нотах	Реприза, фермата, вольты, украшения (трели, форшлагги)	Знакомство с дополнительными элементами нотной записи. Исполнение песен, попевок, в которых присутствуют данные элементы
Р) 1—3 уч. часа	Ритмические рисунки в размере	Размер 6/8. Нота с точкой. Шестнадцатые. Пунктирный ритм	Определение на слух, прослеживание по нотной записи ритмических рисунков в размере 6/8. Исполнение, импровизация с помощью звучащих жестов (хлопки, шлепки, притопы) и/или ударных инструментов. Игра «Ритмическое эхо»,

	6/8		<p>прохлопывание ритма по ритмическим карточкам, проговаривание ритмослогами. Разучивание, исполнение на ударных инструментах ритмической партитуры.</p> <p>Слушание музыкальных произведений с ярко выраженным ритмическим рисунком, воспроизведение данного ритма по памяти (хлопками).</p> <p><i>На выбор или факультативно:</i> Исполнение на клавишных или духовых инструментах попевок, мелодий и аккомпанементов в размере 6/8</p>
С) 2—6 уч. часа	Тональность . Гамма	Тоника, тональность. Знаки при ключе. Мажорные и минорные тональности (до 2—3 знаков при ключе)	<p>Определение на слух устойчивых звуков. Игра «устой — неустой». Пение упражнений — гамм с названием нот, прослеживание по нотам. Освоение понятия «тоника». Упражнение на допевание неполной музыкальной фразы до тоники «Закончи музыкальную фразу».</p> <p><i>На выбор или факультативно:</i> Импровизация в заданной тональности</p>

Т) 1—3 уч. часа	Интервалы	<p>Понятие музыкального интервала. Тон, полутон.</p> <p>Консонансы: терция, кварта, квинта, секста, октава.</p> <p>Диссонансы: секунда, септима</p>	<p>Освоение понятия «интервал». Анализ ступенного состава мажорной и минорной гаммы (тон-полутон). Различение на слух диссонансов и консонансов, параллельного движения двух голосов в октаву, терцию, сексту. Подбор эпитетов для определения краски звучания различных интервалов.</p> <p>Разучивание, исполнение попевок и песен с ярко выраженной характерной интерваликой в мелодическом движении. Элементы двухголосия.</p> <p><i>На выбор или факультативно:</i></p> <p>Досочинение к простой мелодии подголоска, повторяющего основной голос в терцию, октаву.</p> <p>Сочинение аккомпанемента на основе движения квинтами, октавами</p>
У) 1—3 уч. часа	Гармония	<p>Аккорд. Трезвучие мажорное и минорное. Понятие фактуры. Фактуры аккомпанемента бас-аккорд,</p>	<p>Различение на слух интервалов и аккордов.</p> <p>Различение на слух мажорных и минорных аккордов.</p> <p>Разучивание, исполнение попевок и песен с мелодическим движением по звукам аккордов.</p> <p>Вокальные упражнения</p>

		аккордовая, арпеджио	с элементами трёхголосия. Определение на слух типа фактуры аккомпанемента исполняемых песен, прослушанных инструментальных произведений. <i>На выбор или факультативно:</i> Сочинение аккордового аккомпанемента к мелодии песни
Ф) 1—3 уч. часа	Музыкальная форма	Контраст и повтор как принципы строения музыкального произведения. Двухчастная, трёхчастная и трёхчастная репризная форма. Рондо: рефрен и эпизоды	Знакомство со строением музыкального произведения, понятиями двухчастной и трёхчастной формы, рондо. Слушание произведений: определение формы их строения на слух. Составление наглядной буквенной или графической схемы. Исполнение песен, написанных в двухчастной или трёхчастной форме. <i>На выбор или факультативно:</i> Коллективная импровизация в форме рондо, трёхчастной репризной форме. Создание художественных композиций (рисунок, аппликация и др.) по законам музыкальной формы
Х) 1—3 уч. часа	Вариации	Варьирование как принцип развития.	Слушание произведений, сочинённых в форме вариаций. Наблюдение за развитием, изменением

		Тема. Вариации	основной темы. Составление наглядной буквенной или графической схемы. Исполнение ритмической партитуры, построенной по принципу вариаций. <i>На выбор или факультативно:</i> Коллективная импровизация в форме вариаций
--	--	----------------	--

Модуль № 2 «Народная музыка России»

Данный модуль является одним из наиболее значимых. Цели воспитания национальной и гражданской идентичности, а также принцип «вхождения в музыку от родного порога» предполагают, что отправной точкой для освоения всего богатства и разнообразия музыки должна быть музыкальная культура родного края, своего народа, других народов нашей страны. Необходимо обеспечить глубокое и содержательное освоение основ традиционного фольклора, отталкиваясь в первую очередь от материнского и детского фольклора, календарных обрядов и праздников. Особое внимание необходимо уделить подлинному, аутентичному звучанию народной музыки, научить детей отличать настоящую народную музыку от эстрадных шоу-программ, эксплуатирующих фольклорный колорит.

№ блока, кол-во часов	Тема	Содержание	Виды деятельности обучающихся
------------------------------	-------------	-------------------	--------------------------------------

<p>А) 1—2 уч. часа</p>	<p>Край, в котор ом ты живёшь</p>	<p>Музыкальные традиции малой Родины. Песни, обряды, музыкальные инструменты</p>	<p>Разучивание, исполнение образцов традиционного фольклора своей местности, песен, посвящённых своей малой родине, песен композиторов-земляков. Диалог с учителем о музыкальных традициях своего родного края. <i>На выбор или факультативно:</i> Просмотр видеофильма о культуре родного края. Посещение краеведческого музея. Посещение этнографического спектакля, концерта</p>
<p>Б) 1—3 уч. часа</p>	<p>Русский фольклор</p>	<p>Русские народные песни (трудовые, солдатские, хороводные и др.). Детский фольклор (игровые, заклички, потешки, считалки, прибаутки)</p>	<p>Разучивание, исполнение русских народных песен разных жанров. Участие в коллективной традиционной музыкальной игре¹. Сочинение мелодий, вокальная импровизация на основе текстов игрового детского фольклора. Ритмическая импровизация, сочинение аккомпанемента на ударных инструментах к изученным народным песням. <i>На выбор или факультативно:</i> Исполнение на клавишных или духовых инструментах (фортепиано, синтезатор, свирель, блокфлейта, мелодика и др.) мелодий народных</p>

			песен, прослеживание мелодии по нотной записи
В) 1—3 уч. часа	Русские народные музыкальные инструменты	Народные музыкальные инструменты (балалайка, рожок, свирель, гусли, гармонь, ложки). Инструментальные наигрыши. Плясовые мелодии	Знакомство с внешним видом, особенностями исполнения и звучания русских народных инструментов. Определение на слух тембров инструментов. Классификация на группы духовых, ударных, струнных. Музыкальная викторина на знание тембров народных инструментов. Двигательная игра — импровизация-подражание игре на музыкальных инструментах. Слушание фортепианных пьес композиторов, исполнение песен, в которых присутствуют звукоизобразительные элементы, подражание голосам народных инструментов. <i>На выбор или факультативно:</i> Просмотр видеофильма о русских музыкальных инструментах. Посещение музыкального или краеведческого музея. Освоение простейших навыков игры на свирели,

			ложках
Г) 1—3 уч. часа	Сказки , мифы и легенд ы	Народные сказители. Русские народные сказания, былины. Эпос народов России ² . Сказки и легенды о музыке и музыкантах	Знакомство с манерой сказывания нараспев. Слушание сказок, былин, эпических сказаний, рассказываемых нараспев. В инструментальной музыке определение на слух музыкальных интонаций речитативного характера. Создание иллюстраций к прослушанным музыкальным и литературным произведениям. <i>На выбор или факультативно:</i> Просмотр фильмов, мультфильмов, созданных на основе былин, сказаний. Речитативная импровизация — чтение нараспев фрагмента сказки, былины
Д) 2—4 уч. часа	Жанры музыка льного фолькл ора	Фольклорные жанры, общие для всех народов: лирические, трудовые, колыбельные песни, танцы и	Различение на слух контрастных по характеру фольклорных жанров: колыбельная, трудовая, лирическая, плясовая. Определение, характеристика типичных элементов музыкального языка (темп, ритм, мелодия, динамика и др.), состава исполнителей. Определение тембра музыкальных инструментов, отнесение к одной из

		пляски. Традиционные музыкальные инструменты	групп (духовые, ударные, струнные). Разучивание, исполнение песен разных жанров, относящихся к фольклору разных народов Российской Федерации. Импровизации, сочинение к ним ритмических аккомпанементов (звучащими жестами, на ударных инструментах). <i>На выбор или факультативно:</i> Исполнение на клавишных или духовых инструментах (см. выше) мелодий народных песен, прослеживание мелодии по нотной записи
Е) 1—3 уч. часа	Народные праздники	Обряды, игры, хороводы, праздничная символика — на примере одного или нескольких народных праздников ¹	Знакомство с праздничными обычаями, обрядами, бытовавшими ранее и сохранившимися сегодня у различных народностей Российской Федерации. Разучивание песен, реконструкция фрагмента обряда, участие в коллективной традиционной игре ² . <i>На выбор или факультативно:</i> Просмотр фильма/ мультфильма, рассказывающего о символике фольклорного праздника. Посещение театра, театрализованного представления. Участие в народных гуляньях на улицах родного города, посёлка

Ж) 1—3 уч. часа	Первые артисты, народный театр	Скоморохи. Ярмарочный балаган. Вертеп	Чтение учебных, справочных текстов по теме. Диалог с учителем. Разучивание, исполнение скоморошин. <i>На выбор или факультативно:</i> Просмотр фильма/ мультфильма, фрагмента музыкального спектакля. Творческий проект — театрализованная постановка
З) 2—8 уч. часов	Фольклор народов России	Музыкальные традиции, особенности народной музыки республик Российской Федерации ³ . Жанры, интонации, музыкальные инструменты, музыкантыисполнители	Знакомство с особенностями музыкального фольклора различных народностей Российской Федерации. Определение характерных черт, характеристика типичных элементов музыкального языка (ритм, лад, интонации). Разучивание песен, танцев, импровизация ритмических аккомпанементов на ударных инструментах. <i>На выбор или факультативно:</i> Исполнение на клавишных или духовых инструментах мелодий народных песен, прослеживание мелодии по нотной записи. Творческие, исследовательские проекты, школьные фестивали, посвящённые музыкальному творчеству народов России

<p>И) 2—8 уч. часов</p>	<p>Фольклор в творчестве профессиональных музыкантов</p>	<p>Собиратели фольклора. Народные мелодии в обработке композиторов. Народные жанры, интонации как основа для композиторского творчества</p>	<p>Диалог с учителем о значении фольклористики. Чтение учебных, популярных текстов о собирателях фольклора. Слушание музыки, созданной композиторами на основе народных жанров и интонаций. Определение приёмов обработки, развития народных мелодий. Разучивание, исполнение народных песен в композиторской обработке. Сравнение звучания одних и тех же мелодий в народном и композиторском варианте. Обсуждение аргументированных оценочных суждений на основе сравнения. <i>На выбор или факультативно:</i> Аналогии с изобразительным искусством — сравнение фотографий подлинных образцов народных промыслов (гжель, хохлома, городецкая роспись и т. д.) с творчеством современных художников, модельеров, дизайнеров, работающих в соответствующих техниках росписи</p>
---------------------------------	--	---	--

Модуль № 3 «Музыка народов мира»

Данный модуль является продолжением и дополнением модуля «Народная музыка России». «Между музыкой моего народа и музыкой других народов нет непреходимых границ» — тезис, выдвинутый Д. Б. Кабалевским во второй половине XX века, остаётся по-прежнему актуальным. Интонационная и жанровая близость русского, украинского и белорусского фольклора, межнациональные семьи с кавказскими, среднеазиатскими корнями — это реальная картина культурного разнообразия, сохраняющегося в современной России.

Не менее важным фактором является принципиальная многомерность современной культуры, вбирающей в себя национальные традиции и стили народов всего мира. Изучение данного модуля в начальной школе соответствует не только современному облику музыкального искусства, но и принципиальным установкам концепции базовых национальных ценностей. Понимание и принятие через освоение произведений искусства — наиболее эффективный способ предупреждения этнических расовых предрассудков, воспитания уважения к представителям других народов и религий.

№ блока, кол-во часов	Тема	Содержание	Виды деятельности обучающихся
А) 2—6 уч. часов	Музыка наших соседей	Фольклор и музыкальные традиции Белоруссии, Украины, Прибалтики (песни, танцы, обычаи, музыкальные инструменты)	Знакомство с особенностями музыкального фольклора народов других стран. Определение характерных черт, типичных элементов музыкального языка
Б) 2—6 уч. часов	Кавказские мелодии и ритмы ¹	Музыкальные традиции и праздники, народные инструменты и жанры. Композиторы и музыканты-исполнители Грузии, Армении, Азербайджана ² . Близость музыкальной культуры этих стран с российскими республиками Северного Кавказа	Определение особенностей интонации). Знакомство с внешним видом, особенностями исполнения и звучания народных инструментов. Определение на слух тембров инструментов.
В) 2—6 уч. часов	Музыка народов	Танцевальный и песенный фольклор европейских народов ³ . Канон. Странствующие музыканты. Карнавал	Определение на слух тембров инструментов. Классификация на группы духовых, ударных, струнных.

	Европы		Музыкальная викторина на знание тембров народных инструментов. Двигательная игра — импровизация-подражание игре на музыкальных инструментах.
Г) 2—6 уч. часов	Музыка Испании и Латинской Америки	Фламенко. Искусство игры на гитаре, кастаньеты, латиноамериканские ударные инструменты. Танцевальные жанры ⁴ . Профессиональные композиторы и исполнители ⁵	Сравнение интонаций, жанров, ладов, инструментов других народов с фольклорными элементами народов России.
Д) 2—6 уч. часов	Музыка США	Смешение традиций и культур в музыке Северной Америки. Африканские ритмы, трудовые песни негров. Спиричуэлс. Джаз. Творчество Дж. Гершвина	Разучивание и исполнение песен, танцев, сочинение, импровизация ритмических аккомпанементов к ним (с помощью звучащих жестов или на ударных инструментах).
Е) 2—6 уч. часов	Музыка Японии и Китая	Древние истоки музыкальной культуры стран Юго-Восточной Азии. Императорские церемонии, музыкальные инструменты. Пентатоника	<i>На выбор или факультативно:</i> Исполнение на клавишных или духовых инструментах народных мелодий, прослеживание их по

Ж) 2—6 уч. часов	Музыка а Средней Азии ^б	Музыкальные традиции и праздники, народные инструменты и современные исполнители Казахстана, Киргизии, и других стран региона	нотной записи. Творческие, исследовательские проекты, школьные фестивали, посвящённые музыкальной культуре народов мира
З) 2—6 уч. часов	Певец своего народа	Интонации народной музыки в творчестве зарубежных композиторов — ярких представителей национального музыкального стиля своей страны ⁷	Знакомство с творчеством композиторов. Сравнение их сочинений с народной музыкой. Определение формы, принципа развития фольклора
И) 2—6 уч. часов	Диалог культур	Культурные связи между музыкантами разных стран. Образы, интонации фольклора других народов и стран в музыке отечественных и зарубежных композиторов (в том числе образы других культур в музыке русских композиторов и русские музыкальные цитаты в творчестве зарубежных композиторов)	лорного музыкального материала. Вокализация наиболее ярких тем инструментальных сочинений. Разучивание, исполнение доступных вокальных сочинений. <i>На выбор или факультативно:</i> Исполнение на клавишных или духовых

			инструментах композиторских мелодий, прослеживание их по нотной записи. Творческие, исследовательские проекты, посвящённые выдающимся композиторам
--	--	--	---

Модуль № 4 «Духовная музыка»

Музыкальная культура Европы и России на протяжении нескольких столетий была представлена тремя главными направлениями — музыкой народной, духовной и светской. В рамках религиозной культуры были созданы подлинные шедевры музыкального искусства. Изучение данного модуля поддерживает баланс, позволяет в рамках календарно-тематического планирования представить обучающимся максимально широкую сферу бытования музыкального искусства (варианты № 1, 3). Однако знакомство с отдельными произведениями, шедеврами духовной музыки возможно и в рамках изучения других модулей (вариант № 2).

№ блока, кол-во часов	Тема	Содержание	Виды деятельности обучающихся
А) 1—3 уч. часа	Звучание храма	Колокола. Колокольные звоны (благовест, трезвон и др.). Звонарские приговорки. Колокольность в музыке русских композиторов	<p>Обобщение жизненного опыта, связанного со звучанием колоколов. Диалог с учителем о традициях изготовления колоколов, значении колокольного звона. Знакомство с видами колокольных звонов.</p> <p>Слушание музыки русских композиторов¹ с ярко выраженным изобразительным элементом колокольности. Выявление, обсуждение характера, выразительных средств, использованных композитором.</p> <p>Двигательная импровизация — имитация движений звонаря на колокольне. Ритмические и артикуляционные упражнения на основе звонарских приговорок.</p> <p><i>На выбор или факультативно:</i></p> <p>Просмотр документального фильма о колоколах. Сочинение, исполнение на фортепиано, синтезаторе или металлофонах композиции (импровизации),</p>

			имитирующей звучание колоколов
Б) 1—3 уч. часа	Песни и верующих	Молитва, хорал, песнопение, духовный стих. Образы духовной музыки в творчестве композиторов классиков	Слушание, разучивание, исполнение вокальных произведений религиозного содержания. Диалог с учителем о характере музыки, манере исполнения, выразительных средствах. Знакомство с произведениями светской музыки, в которых воплощены молитвенные интонации, используется хоральный склад звучания. <i>На выбор или факультативно:</i> Просмотр документального фильма о значении молитвы. Рисование по мотивам прослушанных музыкальных произведений
В) 1—3 уч. часа	Инструментальная музыка в церкви	Орган и его роль в богослужении. Творчество И. С. Баха	Чтение учебных и художественных текстов, посвящённых истории создания, устройству органа, его роли в католическом и протестантском богослужении. Ответы на вопросы учителя. Слушание органной музыки И. С. Баха. Описание впечатления от восприятия, характеристика музыкально-выразительных средств. Игровая имитация особенностей игры на органе (во

			<p>время слушания).</p> <p>Звуковое исследование — исполнение (учителем) на синтезаторе знакомых музыкальных произведений тембром органа. Наблюдение за трансформацией музыкального образа.</p> <p><i>На выбор или факультативно:</i></p> <p>Посещение концерта органной музыки.</p> <p>Рассматривание иллюстраций, изображений органа.</p> <p>Проблемная ситуация — выдвижение гипотез о принципах работы этого музыкального инструмента.</p> <p>Просмотр познавательного фильма об органе.</p> <p>Литературное, художественное творчество на основе музыкальных впечатлений от восприятия органной музыки</p>
Г) 1—3 уч. часа	Искусство Русской православной	Музыка в православном храме. Традиции исполнения, жанры (тропарь, стихира,	<p>Разучивание, исполнение вокальных произведений религиозной тематики, сравнение церковных мелодий и народных песен, мелодий светской музыки.</p> <p>Прослеживание исполняемых мелодий по нотной записи. Анализ типа мелодического движения,</p>

	церкви	величание и др.). Музыка и живопись, посвящённые святым. Образы Христа, Богородицы	особенностей ритма, темпа, динамики и т. д. Сопоставление произведений музыки и живописи, посвящённых святым, Христу, Богородице. <i>На выбор или факультативно:</i> Посещение храма. Поиск в Интернете информации о Крещении Руси, святых, об иконах
Д) 1—3 уч. часа	Религиозные праздники	Праздничная служба, вокальная (в том числе хоровая) музыка религиозного содержания ¹	Слушание музыкальных фрагментов праздничных богослужений, определение характера музыки, её религиозного содержания. Разучивание (с опорой на нотный текст), исполнение доступных вокальных произведений духовной музыки. <i>На выбор или факультативно:</i> Просмотр фильма, посвящённого религиозным праздникам. Посещение концерта духовной музыки. Исследовательские проекты, посвящённые музыке религиозных праздников

Модуль № 5 «Классическая музыка»

Данный модуль является одним из важнейших. Шедевры мировой музыкальной классики составляют золотой фонд музыкальной культуры. Проверенные временем образцы камерных и симфонических сочинений позволяют раскрыть перед обучающимися богатую палитру мыслей и чувств, воплощённую в звуках музыкальным гением великих композиторов, воспитывать их музыкальный вкус на подлинно художественных произведениях.

№ блока, кол-во часов	Тема	Содержание	Виды деятельности обучающихся
А) 0,5—1 уч. час	Композитор — исполнитель — слушатель	Кого называют композитором, исполнителем? Нужно ли учиться слушать музыку? Что значит «уметь слушать музыку»? Концерт,	Просмотр видеозаписи концерта. Слушание музыки, рассматривание иллюстраций. Диалог с учителем по теме занятия. «Я — исполнитель». Игра — имитация исполнительских движений. Игра «Я — композитор» (сочинение небольших попевок, мелодических фраз). Освоение правил поведения на концерте? <i>На выбор или факультативно:</i> «Как на концерте» — выступление учителя или одноклассника, обучающегося в музыкальной школе, с исполнением краткого музыкального

		концертный зал. Правила поведения в концертном зале	произведения. Посещение концерта классической музыки
Б) 2—6 уч. часов	Композиторы — детям	Детская музыка П. И. Чайковского, С. С. Прокофьева, Д. Б. Кабалевского и др. Понятие жанра. Песня, танец, марш	Слушание музыки, определение основного характера, музыкально-выразительных средств, использованных композитором. Подбор эпитетов, иллюстраций к музыке. Определение жанра. Музыкальная викторина. Вокализация, исполнение мелодий инструментальных пьес со словами. Разучивание, исполнение песен. Сочинение ритмических аккомпанементов (с помощью звучащих жестов или ударных и шумовых инструментов) к пьесам маршевого и танцевального характера
В) 2—6	Оркестр	Оркестр —	Слушание музыки в исполнении оркестра. Просмотр

уч. часов		<p>большой коллектив музыкантов. Дирижёр, партитура, репетиция. Жанр концерта — музыкальное соревнование солиста с оркестром¹</p>	<p>видеозаписи. Диалог с учителем о роли дирижёра. «Я — дирижёр» — игра — имитация дирижёрских жестов во время звучания музыки. Разучивание и исполнение песен соответствующей тематики. Знакомство с принципом расположения партий в партитуре. Разучивание, исполнение (с ориентацией на нотную запись) ритмической партитуры для 2—3 ударных инструментов. <i>На выбор или факультативно:</i> Работа по группам — сочинение своего варианта ритмической партитуры</p>
-----------	--	--	--

Г) 1—2 уч. часа	Музыка льные инстру менты. Фортеп иано	Рояль и пианино. История изобретения фортепиано, «секрет» названия инструмента (форте + пиано). «Предки» и	Знакомство с многообразием красок фортепиано. Слушание фортепианных пьес в исполнении известных пианистов. «Я — пианист» — игра — имитация исполнительских движений во время звучания музыки. Слушание детских пьес на фортепиано в исполнении учителя. Демонстрация возможностей инструмента (исполнение одной и той же пьесы тихо и громко, в
-----------------------	---	--	---

		«наследники» фортепиано (клавесин, синтезатор)	разных регистрах, разными штрихами). Игра на фортепиано в ансамбле с учителем ² . <i>На выбор или факультативно:</i> Посещение концерта фортепианной музыки. Разбираем инструмент — наглядная демонстрация внутреннего устройства акустического пианино. «Паспорт инструмента» — исследовательская работа, предполагающая подсчёт параметров (высота, ширина, количество клавиш, педалей и т. д.)
Д) 1—2 уч. часа	Музыкальные инструменты. Флейта	Предки современной флейты. Легенда о нимфе Сирикс. Музыка для флейты соло, флейты в сопровождении фортепиано, оркестра ³	Знакомство с внешним видом, устройством и тембрами классических музыкальных инструментов. Слушание музыкальных фрагментов в исполнении известных музыкантов-инструменталистов. Чтение учебных текстов, сказок и легенд, рассказывающих о музыкальных инструментах, истории их появления
Е) 2—4 уч. часа	Музыкальные инструменты	Певучесть тембров струнных смычковых	Игра-имитация исполнительских движений во время звучания музыки. Музыкальная викторина на знание конкретных

	енты. Скрипка , виолончель	инструментов. Композиторы, сочинявшие скрипичную музыку. Знаменитые исполнители, мастера, изготавливавшие инструменты	произведений и их авторов, определения тембров звучащих инструментов. Разучивание, исполнение песен, посвящённых музыкальным инструментам. <i>На выбор или факультативно:</i> Посещение концерта инструментальной музыки. «Паспорт инструмента» — исследовательская работа, предполагающая описание внешнего вида и особенностей звучания инструмента, способов игры на нём
Ж) 2—6 уч. часов	Вокальная музыка	Человеческий голос — самый совершенный инструмент. Бережное отношение к своему голосу. Известные певцы. Жанры вокальной музыки: песни, вокализы,	Определение на слух типов человеческих голосов (детские, мужские, женские), тембров голосов профессиональных вокалистов. Знакомство с жанрами вокальной музыки. Слушание вокальных произведений композиторов-классиков. Освоение комплекса дыхательных, артикуляционных упражнений. Вокальные упражнения на развитие гибкости голоса, расширения его диапазона. Проблемная ситуация: что значит красивое пение? Музыкальная викторина на знание вокальных музыкальных произведений и их авторов.

		романсы, арии из опер. Кантата. Песня, романс, вокализ, кант	Разучивание, исполнение вокальных произведений композиторов-классиков. <i>На выбор или факультативно</i> : Посещение концерта вокальной музыки. Школьный конкурс юных вокалистов
З) 2—6 уч. часов	Инструментальная музыка	Жанры камерной инструментальной музыки: этюд, пьеса. Альбом. Цикл. Сюита. Соната. Квартет	Знакомство с жанрами камерной инструментальной музыки. Слушание произведений композиторов-классиков. Определение комплекса выразительных средств. Описание своего впечатления от восприятия. Музыкальная викторина. <i>На выбор или факультативно</i> : Посещение концерта инструментальной музыки. Составление словаря музыкальных жанров
И) 2—6 уч. часов	Программная музыка	Программная музыка. Программное название, известный сюжет, литературный эпиграф	Слушание произведений программной музыки. Обсуждение музыкального образа, музыкальных средств, использованных композитором. <i>На выбор или факультативно</i> : Рисование образов программной музыки. Сочинение небольших миниатюр (вокальные или инструментальные импровизации) по заданной программе

К) 2—6 уч. часов	Симфоническая музыка	Симфонический оркестр. Тембры, группы инструментов. Симфония, симфоническая картина	Знакомство с составом симфонического оркестра, группами инструментов. Определение на слух тембров инструментов симфонического оркестра. Слушание фрагментов симфонической музыки. «Дирижирование» оркестром. Музыкальная викторина <i>На выбор или факультативно:</i> Посещение концерта симфонической музыки. Просмотр фильма об устройстве оркестра
Л) 2—6 уч. часов	Русские композиторы классики	Творчество выдающихся отечественных композиторов	Знакомство с творчеством выдающихся композиторов, отдельными фактами из их биографии. Слушание музыки. Фрагменты вокальных, инструментальных, симфонических сочинений. Круг характерных образов (картины природы, народной жизни, истории и т. д.).
М) 2—6 уч. часов	Европейские композиторы классики	Творчество выдающихся зарубежных композиторов	Характеристика музыкальных образов, музыкально-выразительных средств. Наблюдение за развитием музыки. Определение жанра, формы. Чтение учебных текстов и художественной литературы биографического характера. Вокализация тем инструментальных сочинений. Разучивание, исполнение доступных вокальных сочинений. <i>На выбор или факультативно:</i>

			Посещение концерта. Просмотр биографического фильма
Н) 2—6 уч. часов	Мастерство исполнителя	Творчество выдающихся исполнителей — певцов, инструменталистов, дирижёров. Консерватория, филармония, Конкурс имени П. И. Чайковского	Знакомство с творчеством выдающихся исполнителей классической музыки. Изучение программ, афиш консерватории, филармонии. Сравнение нескольких интерпретаций одного и того же произведения в исполнении разных музыкантов. Дискуссия на тему «Композитор — исполнитель — слушатель». <i>На выбор или факультативно:</i> Посещение концерта классической музыки. Создание коллекции записей любимого исполнителя. Деловая игра «Концертный отдел филармонии»

Модуль № 6 «Современная музыкальная культура»

Наряду с важнейшими сферами музыкальной культуры (музыка народная, духовная и светская), сформировавшимися в прошлые столетия, правомерно выделить в отдельный пласт современную музыку. Объективной сложностью в данном случае является вычленение явлений, персоналий и произведений, действительно достойных внимания, тех, которые не забудутся через несколько лет как случайное веяние моды. В понятие «современная музыка» входит широкий круг явлений (от академического авангарда до фри-джаза, от эмбиента до рэпа и т. д.), для восприятия которых требуется специфический и разнообразный музыкальный опыт. Поэтому в начальной школе необходимо заложить основы для последующего развития в данном направлении. Помимо указанных в модуле тематических блоков, существенным вкладом в такую подготовку является разучивание и исполнение песен современных композиторов, написанных современным музыкальным языком. При этом необходимо удерживать баланс между современностью песни и её доступностью детскому восприятию, соблюдать критерии отбора материала с учётом требований художественного вкуса, эстетичного вокально-хорового звучания.

№ блока, кол-во часов	Тема	Содержание	Виды деятельности обучающихся
------------------------------	-------------	-------------------	--------------------------------------

А) 1—4 учебны х часа	Совре- менные обработ ки классич е-	Понятие обработки, творчество современ- ных композиторов и исполнителей, ской музыки обработывающих классическую музыку. Проблемная ситуация: зачем музыканты делают обработки классики?	Различие музыки классической и её современной
			обработки.
			Слушание обработок классической музыки, сравнение их с оригиналом. Обсуждение комплекса выразительных средств, наблюдение за изменением характера музыки. Вокальное исполнение классических тем в сопровождении современного ритмизованного аккомпанемента. <i>На выбор или факультативно:</i> Подбор стиля автоаккомпанемента (на клавишном синтезаторе) к известным музыкальным темам композиторов классиков
Б) 2—4 учебны х часа	Джаз	Особенности джаза: импровизационнос ть, ритм (синкопы, триоли, свинг). Музыкальные инструменты джаза, особые приёмы игры на	Знакомство с творчеством джазовых музыкантов. Узнавание, различение на слух джазовых композиций в отличие от других музыкальных стилей и направлений. Определение на слух тембров музыкальных инструментов, исполняющих джазовую композицию. Разучивание, исполнение песен в джазовых ритмах. Сочинение, импровизация ритмического аккомпанемента с джазовым ритмом,

		них. Творчество джазовых музыкантов ¹	синкопами. <i>На выбор или факультативно:</i> Составление плейлиста, коллекции записей джазовых музыкантов
В) 1—4 учебных часа	Исполнители и современной музыки и	Творчество одного или нескольких исполнителей современной музыки, популярных у молодежи ²	Просмотр видеоклипов современных исполнителей. Сравнение их композиций с другими направлениями и стилями (классикой, духовной, народной музыкой). <i>На выбор или факультативно:</i> Составление плейлиста, коллекции записей современной музыки для друзей-одноклассников (для проведения совместного досуга). Съёмка собственного видеоклипа на музыку одной из современных популярных композиций
Г) 1—4 учебных часа	Электронные музыкальные инструменты	Современные «двойники» классических музыкальных инструментов: синтезатор, электронная скрипка, гитара,	Слушание музыкальных композиций в исполнении на электронных музыкальных инструментах. Сравнение их звучания с акустическими инструментами, обсуждение результатов сравнения. Подбор электронных тембров для создания музыки к фантастическому фильму. <i>На выбор или факультативно:</i>

		барабаны и т. д. Виртуальные музыкальные инструменты в компьютерных программах	Посещение музыкального магазина (отдел электронных музыкальных инструментов). Просмотр фильма об электронных музыкальных инструментах. Создание электронной композиции в компьютерных программах с готовыми семплами (Garage Band и др.)
--	--	---	--

Модуль № 7 «Музыка театра и кино»

Модуль «Музыка театра и кино» тесно переплетается с модулем «Классическая музыка», может стыковаться по ряду произведений с модулями «Современная музыка» (мюзикл), «Музыка в жизни человека» (музыкальные портреты, музыка о войне).

Для данного модуля особенно актуально сочетание различных видов урочной и внеурочной деятельности, таких как театрализованные постановки силами обучающихся, посещение музыкальных театров, коллективный просмотр фильмов.

№ блока, кол-во часов	Тема	Содержание	Виды деятельности обучающихся
------------------------------	-------------	-------------------	--------------------------------------

<p>А) 2—6 учебных часов</p>	<p>Музыка льная сказка на сцене, на экране</p>	<p>Характеры персонажей, отражённые в музыке. Тембр голоса. Соло. Хор, ансамбль</p>	<p>Видеопросмотр музыкальной сказки. Обсуждение музыкально-выразительных средств, передающих повороты сюжета, характеры героев. Игра-викторина «Угадай по голосу». Разучивание, исполнение отдельных номеров из детской оперы, музыкальной сказки. <i>На выбор или факультативно:</i> Постановка детской музыкальной сказки, спектакль для родителей. Творческий проект «Озвучиваем мультфильм»</p>
<p>Б) 2—6 учебных часов</p>	<p>Театр оперы и балета</p>	<p>Особенности музыкальных спектаклей. Балет. Опера. Солисты, хор, оркестр, дирижёр в музыкальном спектакле</p>	<p>Знакомство со знаменитыми музыкальными театрами. Просмотр фрагментов музыкальных спектаклей с комментариями учителя. Определение особенностей балетного и оперного спектакля. Тесты или кроссворды на освоение специальных терминов. Танцевальная импровизация под музыку фрагмента балета. Разучивание и исполнение доступного фрагмента, обработки песни / хора из оперы. «Игра в дирижёра» — двигательная импровизация во время слушания оркестрового фрагмента музыкального спектакля. <i>На выбор или факультативно:</i></p>

			<p>Посещение спектакля или экскурсия в местный музыкальный театр.</p> <p>Виртуальная экскурсия по Большому театру.</p> <p>Рисование по мотивам музыкального спектакля, создание афиши</p>
<p>В) 2—6 учебных часов</p>	<p>Балет. Хореография — искусство о танца</p>	<p>Сольные номера и массовые сцены балетного спектакля.</p> <p>Фрагменты, отдельные номера из балетов отечественных композиторов¹</p>	<p>Просмотр и обсуждение видеозаписей — знакомство с несколькими яркими сольными номерами и сценами из балетов русских композиторов.</p> <p>Музыкальная викторина на знание балетной музыки.</p> <p>Вокализация, пропевание музыкальных тем; исполнение ритмической партитуры — аккомпанемента к фрагменту балетной музыки.</p> <p><i>На выбор или факультативно:</i></p> <p>Посещение балетного спектакля или просмотр фильма балета.</p> <p>Исполнение на музыкальных инструментах мелодий из балетов</p>

<p>Г) 2—6 учебных часов</p>	<p>Опера. Главные герои и номера оперного спектакля</p>	<p>Ария, хор, сцена, увертюра — оркестровое вступление. Отдельные номера из опер русских и зарубежных композиторов¹</p>	<p>Слушание фрагментов опер. Определение характера музыки сольной партии, роли и выразительных средств оркестрового сопровождения. Знакомство с тембрами голосов оперных певцов. Освоение терминологии. Звучащие тесты и кроссворды на проверку знаний. Разучивание, исполнение песни, хора из оперы. Рисование героев, сцен из опер. <i>На выбор или факультативно:</i> Просмотр фильма-оперы. Постановка детской оперы</p>
<p>Д) 2—3 учебных часа</p>	<p>Сюжет музыкального спектакля</p>	<p>Либретто. Развитие музыки в соответствии с сюжетом. Действия и сцены в опере и балете. Контрастные образы, лейтмотивы</p>	<p>Знакомство с либретто, структурой музыкального спектакля. Пересказ либретто изученных опер и балетов. Анализ выразительных средств, создающих образы главных героев, противоборствующих сторон. Наблюдение за музыкальным развитием, характеристика приёмов, использованных композитором. Вокализация, пропевание музыкальных тем; пластическое интонирование оркестровых</p>

			<p>фрагментов.</p> <p>Музыкальная викторина на знание музыки. Звучащие и терминологические тесты.</p> <p><i>На выбор или факультативно:</i></p> <p>Коллективное чтение либретто в жанре сторителлинг.</p> <p>Создание любительского видеофильма на основе выбранного либретто.</p> <p>Просмотр фильма-оперы или фильма-балета</p>
<p>Е) 2—3 учебны х часа</p>	<p>Оперетта, мюзикл</p>	<p>История возникновения и особенности жанра. Отдельные номера из оперетт И. Штрауса, И. Кальмана, мюзиклов Р. Роджерса, Ф. Лоу и др.</p>	<p>Знакомство с жанрами оперетты, мюзикла.</p> <p>Слушание фрагментов из оперетт, анализ характерных особенностей жанра.</p> <p>Разучивание, исполнение отдельных номеров из популярных музыкальных спектаклей.</p> <p>Сравнение разных постановок одного и того же мюзикла.</p> <p><i>На выбор или факультативно:</i></p> <p>Посещение музыкального театра: спектакль в жанре оперетты или мюзикла.</p> <p>Постановка фрагментов, сцен из мюзикла — спектакль для родителей</p>

<p>Ж) 2—3 учебных часа</p>	<p>Кто создаёт музыка льный спектак ль?</p>	<p>Профессии музыкального театра: дирижёр, режиссёр, оперные певцы, балерины и танцовщики, художники и т. д.</p>	<p>Диалог с учителем по поводу синкретичного характера музыкального спектакля. Знакомство с миром театральных профессий, творчеством театральных режиссёров, художников и др. Просмотр фрагментов одного и того же спектакля в разных постановках. Обсуждение различий в оформлении, режиссуре. Создание эскизов костюмов и декораций к одному из изученных музыкальных спектаклей. <i>На выбор или факультативно:</i> Виртуальный квест по музыкальному театру</p>
<p>З) 2—6 учебны х часов</p>	<p>Патрио тическа я и народна я тема в театре и кино</p>	<p>История создания, значение музыкально-сценических и экранных произведений, посвящённых нашему народу, его истории, теме служения</p>	<p>Чтение учебных и популярных текстов об истории создания патриотических опер, фильмов, о творческих поисках композиторов, создававших к ним музыку. Диалог с учителем. Просмотр фрагментов крупных сценических произведений, фильмов. Обсуждение характера героев и событий. Проблемная ситуация: зачем нужна серьёзная музыка? Разучивание, исполнение песен о Родине, нашей стране, исторических</p>

		Отечеству.	событиях и подвигах героев.
--	--	------------	-----------------------------

	<p>Фрагменты, отдельные номера из опер, балетов, музыки к фильмам¹</p>	<p><i>На выбор или факультативно:</i> Посещение театра/кинотеатра — просмотр спектакля/ фильма патриотического содержания. Участие в концерте, фестивале, конференции патриотической тематики</p>
--	---	---

Модуль № 8 «Музыка в жизни человека»

Главное содержание данного модуля сосредоточено вокруг рефлексивного исследования обучающимися психологической связи музыкального искусства и внутреннего мира человека. Основным результатом его освоения является развитие эмоционального интеллекта школьников, расширение спектра переживаемых чувств и их оттенков, осознание собственных душевных движений, способность к сопереживанию как при восприятии произведений искусства, так и в непосредственном общении с другими людьми. Формы бытования музыки, типичный комплекс выразительных средств музыкальных жанров выступают как обобщённые жизненные ситуации, порождающие различные чувства и настроения. Сверхзадача модуля — воспитание чувства прекрасного, пробуждение и развитие эстетических потребностей

№ блока, кол-во часов	Тема	Содержание	Виды деятельности обучающихся
------------------------------	-------------	-------------------	--------------------------------------

<p>А) 1—3 учебны х часа</p>	<p>Красота и вдохнов ение</p>	<p>Стремление человека к красоте Особое состояние — вдохновение. Музыка — возможность вместе переживать вдохновение, наслаждаться красотой. Музыкальное единство людей — хор, хоровод</p>	<p>Диалог с учителем о значении красоты и вдохновения в жизни человека. Слушание музыки, концентрация на её восприятии, своём внутреннем состоянии. Двигательная импровизация под музыку лирического характера «Цветы распускаются под музыку». Выстраивание хорового унисона — вокального и психологического. Одновременное взятие и снятие звука, навыки певческого дыхания по руке дирижёра. Разучивание, исполнение красивой песни. <i>На выбор или факультативно:</i> Разучивание хоровода, социальные танцы</p>
---	---	---	---

<p>Б) 2—4 учебны х часа</p>	<p>Музыкал ьные пейзажи</p>	<p>Образы природы в музыке. Настроение музыкальных пейзажей. Чувства человека, любящегося природой. Музыка — выражение глубоких чувств, тонких оттенков настроения, которые трудно передать словами</p>	<p>Слушание произведений программной музыки, посвящённой образам природы. Подбор эпитетов для описания настроения, характера музыки. Сопоставление музыки с произведениями изобразительного искусства. Двигательная импровизация, пластическое интонирование. Разучивание, одухотворенное исполнение песен о природе, её красоте. <i>На выбор или факультативно:</i> Рисование «услышанных» пейзажей и/или абстрактная живопись — передача настроения цветом, точками, линиями. Игра-импровизация «Угадай моё настроение»</p>
---	-------------------------------------	---	---

<p>В) 2—4 учебны х часа</p>	<p>Музыкал ьные портреты</p>	<p>Музыка, передающая образ человека, его походку, движения, характер, манеру речи. «Портреты», выраженные в музыкальных интонациях</p>	<p>Слушание произведений вокальной, программной инструментальной музыки, посвящённой образам людей, сказочных персонажей. Подбор эпитетов для описания настроения, характера музыки. Сопоставление музыки с произведениями изобразительного искусства. Двигательная импровизация в образе героя музыкального произведения. Разучивание, характерное исполнение песни — портретной зарисовки. <i>На выбор или факультативно:</i> Рисование, лепка героя музыкального произведения. Игра-импровизация «Угадай мой характер». Инсценировка — импровизация в жанре кукольного/теневого театра с помощью кукол, силуэтов и др</p>
---	--------------------------------------	---	--

<p>Г) 2—4 учебны х часа</p>	<p>Какой же праздник без музыки?</p>	<p>Музыка, создающая настроение праздника¹. Музыка в цирке, на уличном шествии, спортивном празднике</p>	<p>Диалог с учителем о значении музыки на празднике. Слушание произведений торжественного, праздничного характера. «Дирижирование» фрагментами произведений. Конкурс на лучшего «дирижёра». Разучивание и исполнение тематических песен к ближайшему празднику. Проблемная ситуация: почему на праздниках обязательно звучит музыка? <i>На выбор или факультативно:</i> Запись видеозаписи с музыкальным поздравлением. Групповые творческие шуточные двигательные импровизации «Цирковая труппа»</p>
<p>Д) 2—4 учебных часа</p>	<p>Танцы , игры и веселье</p>	<p>Музыка — игра звуками. Танец — искусство и радость движения. Примеры популярных танцев²</p>	<p>Слушание, исполнение музыки скерцозного характера. Разучивание, исполнение танцевальных движений. Танец-игра. Рефлексия собственного эмоционального состояния после участия в танцевальных композициях и импровизациях. Проблемная ситуация: зачем люди танцуют? Вокальная, инструментальная, ритмическая</p>

			<p>импровизация в стиле определённого танцевального жанра. <i>На выбор или факультативно:</i></p> <p>Звуковая комбинаторика — эксперименты со случайным сочетанием музыкальных звуков, тембров, ритмов</p>
Е) 2—4 учебных часа	Музыка на войне, музыка о войне	Военная тема в музыкальном искусстве. Военные песни, марши, интонации, ритмы, тембры (призывная кварта, пунктирный ритм, тембры малого барабана, трубы и т. д.)	<p>Чтение учебных и художественных текстов, посвящённых военной музыке. Слушание, исполнение музыкальных произведений военной тематики. Знакомство с историей их сочинения и исполнения.</p> <p>Дискуссия в классе. Ответы на вопросы: какие чувства вызывает эта музыка, почему? Как влияет на наше восприятие информация о том, как и зачем она создавалась?</p> <p><i>На выбор или факультативно:</i></p> <p>Сочинение новой песни о войне</p>

Ж) 2—4 учебных часа	Главны й музыка льный символ	Гимн России — главный музыкальный символ нашей страны. Традиции исполнения Гимна России. Другие гимны	Разучивание, исполнение Гимна Российской Федерации. Знакомство с историей создания, правилами исполнения. Просмотр видеозаписей парада, церемонии награждения спортсменов. Чувство гордости, понятия достоинства и чести. Обсуждение этических вопросов, связанных с государственными символами страны. Разучивание, исполнение Гимна своей республики, города, школы
З) 2—4 учебных часа	Искусст во времени	Музыка — временное искусство. Погружение в поток музыкального звучания. Музыкальные образы движения, изменения и развития	Слушание, исполнение музыкальных произведений, передающих образ непрерывного движения. Наблюдение за своими телесными реакциями (дыхание, пульс, мышечный тонус) при восприятии музыки. Проблемная ситуация: как музыка воздействует на человека? <i>На выбор или факультативно:</i> Программная ритмическая или инструментальная импровизация «Поезд», «Космический корабль»

ПРЕДМЕТНЫЕ РЕЗУЛЬТАТЫ

Предметные результаты характеризуют начальный этап формирования у обучающихся основ музыкальной культуры и проявляются в способности к музыкальной деятельности, потребности в регулярном общении с музыкальным искусством, позитивном ценностном отношении к музыке как важному элементу своей жизни.

Обучающиеся, освоившие основную образовательную программу по предмету «Музыка»:

—с интересом занимаются музыкой, любят петь, играть на доступных музыкальных инструментах, умеют слушать серьёзную музыку, знают правила поведения в театре, концертном зале;

—сознательно стремятся к развитию своих музыкальных способностей;

—осознают разнообразие форм и направлений музыкального искусства, могут назвать музыкальные произведения, композиторов, исполнителей, которые им нравятся, аргументировать свой выбор;

—имеют опыт восприятия, исполнения музыки разных жанров, творческой деятельности вразличных смежных вида искусства;

—с уважением относятся к достижениям отечественной музыкальной культуры;

—стремятся к расширению своего музыкального кругозора.

Предметные результаты, формируемые в ходе изучения предмета «Музыка», сгруппированы по учебным модулям и должны отражать сформированность умений:

Модуль № 1 «Музыкальная грамота»:

—классифицировать звуки: шумовые и музыкальные, длинные, короткие, тихие, громкие, низкие, высокие;

—различать элементы музыкального языка (темп, тембр, регистр, динамика, ритм, мелодия, аккомпанемент и др.), уметь объяснить значение соответствующих терминов;

—различать изобразительные и выразительные интонации, находить признаки сходства и различия музыкальных и речевых интонаций;

- различать на слух принципы развития: повтор, контраст, варьирование;
- понимать значение термина «музыкальная форма», определять на слух простые музыкальные формы — двухчастную, трёхчастную и трёхчастную репризную, рондо, вариации;
- ориентироваться в нотной записи в пределах певческого диапазона;
- исполнять и создавать различные ритмические рисунки;
- исполнять песни с простым мелодическим рисунком.

Модуль № 2 «Народная музыка России»:

- определять принадлежность музыкальных интонаций, изученных произведений к родному фольклору, русской музыке, народной музыке различных регионов России;
- определять на слух и называть знакомые народные музыкальные инструменты;
- группировать народные музыкальные инструменты по принципу звукоизвлечения: духовые, ударные, струнные;
- определять принадлежность музыкальных произведений и их фрагментов к композиторскому или народному творчеству;
- различать манеру пения, инструментального исполнения, типы солистов и коллективов — народных и академических;
- создавать ритмический аккомпанемент на ударных инструментах при исполнении народной песни;
- исполнять народные произведения различных жанров с сопровождением и без сопровождения;
- участвовать в коллективной игре/импровизации (вокальной, инструментальной, танцевальной) на основе освоенных фольклорных жанров.

Модуль № 3 «Музыка народов мира»:

- различать на слух и исполнять произведения народной и композиторской музыки других стран;
- определять на слух принадлежность народных музыкальных инструментов к группам духовых, струнных, ударно-шумовых инструментов;
- различать на слух и называть фольклорные элементы музыки

разных народов мира в сочинениях профессиональных композиторов (из числа изученных культурно-национальных традиций и жанров);

— различать и характеризовать фольклорные жанры музыки (песенные, танцевальные), вычленять и называть типичные жанровые признаки.

Модуль № 4 «Духовная музыка»:

— исполнять доступные образцы духовной музыки;

Модуль № 5 «Классическая музыка»:

— различать на слух произведения классической музыки, называть автора и произведение, исполнительский состав;

— различать и характеризовать простейшие жанры музыки (песня, танец, марш), вычленять и называть типичные жанровые признаки песни, танца и марша в сочинениях композиторов-классиков;

— различать концертные жанры по особенностям исполнения (камерные и симфонические, вокальные и инструментальные), знать их разновидности, приводить примеры;

— исполнять (в том числе фрагментарно, отдельными темами) сочинения композиторов-классиков;

— воспринимать музыку в соответствии с её настроением, характером, осознавать эмоции и чувства, вызванные музыкальным звучанием, уметь кратко описать свои впечатления от музыкального восприятия;

— характеризовать выразительные средства, использованные композитором для создания музыкального образа;

— соотносить музыкальные произведения с произведениями живописи, литературы на основе сходства настроения, характера, комплекса выразительных средств.

Модуль № 6 «Современная музыкальная культура»:

— иметь представление о разнообразии современной музыкальной культуры, стремиться к расширению музыкального кругозора;

— различать и определять на слух принадлежность музыкальных произведений, исполнительского стиля к различным направлениям современной музыки (в том числе эстрады,

мюзикла, джаза и др.);

—анализировать, называть музыкально-выразительные средства, определяющие основной характер, настроение музыки, сознательно пользоваться музыкально-выразительными средствами при исполнении;

—исполнять современные музыкальные произведения, соблюдая певческую культуру звука

Модуль № 7 «Музыка театра и кино»:

—определять и называть особенности музыкально-сценических жанров (опера, балет, оперетта, мюзикл);

—различать отдельные номера музыкального спектакля (ария, хор, увертюра и т. д.), узнавать на слух и называть освоенные музыкальные произведения (фрагменты) и их авторов;

—различать виды музыкальных коллективов (ансамблей, оркестров, хоров), тембры человеческих голосов и музыкальных инструментов, уметь определять их на слух;

отличать черты профессий, связанных с созданием музыкального спектакля, и их роли в творческом процессе: композитор, музыкант, дирижёр, сценарист, режиссёр, хореограф, певец, художник и др.

Модуль № 8 «Музыка в жизни человека»:

—исполнять Гимн Российской Федерации, Гимн своей республики, школы, исполнять песни, посвящённые Великой Отечественной войне, песни, воспевающие красоту родной природы, выражающие разнообразные эмоции, чувства и настроения;

—воспринимать музыкальное искусство как отражение многообразия жизни, различать обобщённые жанровые сферы: напевность (лирика), танцевальность и маршевость (связь с движением), декламационность, эпос (связь со словом);

—осознавать собственные чувства и мысли, эстетические переживания, замечать прекрасное в окружающем мире и в человеке, стремиться к развитию и удовлетворению эстетических потребностей.

Каждый модуль состоит из нескольких тематических блоков, с указанием примерного количества учебного времени.

Для удобства вариативного распределения в рамках календарно-тематического планирования они имеют буквенную маркировку (А, Б, В, Г). Модульный принцип допускает перестановку блоков (например, А, В, Б, Г); перераспределение количества учебных часов между блоками.

Вариативная компоновка тематических блоков позволяет существенно расширить формы и виды деятельности за счёт внеурочных и внеклассных мероприятий — посещений театров, музеев, концертных залов; работы над исследовательскими и творческими проектами. В таком случае количество часов, отводимых на изучение данной темы, увеличивается за счёт внеурочной деятельности в рамках часов, предусмотренных эстетическим направлением плана внеурочной деятельности образовательной организации (п. 23 ФГОС НОО). Виды деятельности, которые может использовать в том числе (но не исключительно) учитель для планирования внеурочной, внеклассной работы, обозначены в подразделе *«На выбор или факультативно»*.

ПЛАНИРУЕМЫЕ РЕЗУЛЬТАТЫ УЧЕБНОГО ПРЕДМЕТА «МУЗЫКА» НА УРОВНЕ НАЧАЛЬНОГО ОБЩЕГО ОБРАЗОВАНИЯ

Специфика эстетического содержания предмета «Музыка» обуславливает тесное взаимодействие, смысловое единство трёх групп результатов: личностных, метапредметных и предметных.

ЛИЧНОСТНЫЕ РЕЗУЛЬТАТЫ

Личностные результаты освоения рабочей программы по музыке для начального общего образования достигаются во взаимодействии учебной и воспитательной работы, урочной и внеурочной деятельности. Они должны отражать готовность обучающихся руководствоваться системой позитивных ценностных ориентаций, в том числе в части:

Гражданско-патриотического воспитания:

осознание российской гражданской идентичности; знание Гимна России и традиций его исполнения, уважение

музыкальных символов и традиций республик Российской Федерации; проявление интереса к освоению музыкальных традиций своего края, музыкальной культуры народов России; уважение к достижениям отечественных мастеров культуры; стремление участвовать в творческой жизни своей школы, поселка Юргамыш, города, региона, страны.

Духовно-нравственного воспитания:

признание индивидуальности каждого человека; проявление сопереживания, уважения и доброжелательности; готовность придерживаться принципов взаимопомощи и творческого сотрудничества в процессе непосредственной музыкальной и учебной деятельности.

Эстетического воспитания:

восприимчивость к различным видам искусства, музыкальным традициям и творчеству своего и других народов; умение видеть прекрасное в жизни, наслаждаться красотой; стремление к самовыражению в разных видах искусства.

Ценности научного познания:

первоначальные представления о единстве и особенностях художественной и научной картины мира; познавательные интересы, активность, инициативность, любознательность и самостоятельность в познании.

Физического воспитания, формирования культуры здоровья и эмоционального благополучия:

соблюдение правил здорового и безопасного (для себя и других людей) образа жизни в окружающей среде; бережное отношение к физиологическим системам организма, задействованным в музыкально-исполнительской деятельности (дыхание, артикуляция, музыкальный слух, голос); профилактика умственного и физического утомления с использованием возможностей музыкотерапии.

Трудового воспитания:

установка на посильное активное участие в практической деятельности; трудолюбие в учёбе, настойчивость в достижении поставленных целей; интерес к практическому изучению

профессий в сфере культуры и искусства; уважение к труду и результатам трудовой деятельности.

Экологического воспитания:

бережное отношение к природе; неприятие действий, приносящих ей вред.

МЕТАПРЕДМЕТНЫЕ РЕЗУЛЬТАТЫ

Метапредметные результаты освоения основной образовательной программы, формируемые при изучении предмета «Музыка»:

1. Владение универсальными познавательными действиями

Базовые логические действия:

- сравнивать музыкальные звуки, звуковые сочетания, произведения, жанры; устанавливать основания для сравнения, объединять элементы музыкального звучания по определённому признаку;
- определять существенный признак для классификации, классифицировать предложенные объекты (музыкальные инструменты, элементы музыкального языка, произведения, исполнительские составы и др.);
- находить закономерности и противоречия в рассматриваемых явлениях музыкального искусства, сведениях и наблюдениях за звучащим музыкальным материалом на основе предложенного учителем алгоритма;
- выявлять недостаток информации, в том числе слуховой, акустической для решения учебной (практической) задачи на основе предложенного алгоритма;
- устанавливать причинно-следственные связи в ситуациях музыкального восприятия и исполнения, делать выводы.

Базовые исследовательские действия:

- на основе предложенных учителем вопросов определять разрыв между реальным и желательным состоянием музыкальных явлений, в том числе в отношении собственных музыкально-исполнительских навыков;
- с помощью учителя формулировать цель выполнения вокальных и слуховых упражнений, планировать изменения результатов своей музыкальной деятельности, ситуации совместного

- музицирования;
- сравнивать несколько вариантов решения творческой, исполнительской задачи, выбирать наиболее подходящий (на основе предложенных критериев);
- проводить по предложенному плану опыт, несложное исследование по установлению особенностей предмета изучения и связей между музыкальными объектами и явлениями (часть — целое, причина — следствие);
- формулировать выводы и подкреплять их доказательствами на основе результатов проведённого наблюдения (в том числе в форме двигательного моделирования, звукового эксперимента, классификации, сравнения, исследования);
- прогнозировать возможное развитие музыкального процесса, эволюции культурных явлений в различных условиях.

Работа с информацией:

- выбрать источник получения информации;
- согласно заданному алгоритму находить в предложенном источнике информацию, представленную в явном виде;
- распознавать достоверную и недостоверную информацию самостоятельно или на основании предложенного учителем способа её проверки;
- соблюдать с помощью взрослых (учителей, родителей (законных представителей) обучающихся) правила информационной безопасности при поиске информации в сети Интернет;
- анализировать текстовую, видео-, графическую, звуковую, информацию в соответствии с учебной задачей;
- анализировать музыкальные тексты (акустические и нотные) по предложенному учителем алгоритму;
- самостоятельно создавать схемы, таблицы для представления информации.

1. Овладение универсальными коммуникативными действиями

Невербальная коммуникация:

- воспринимать музыку как специфическую форму общения

- людей, стремиться понять эмоционально-образное содержание музыкального высказывания;
- выступать перед публикой в качестве исполнителя музыки (соло или в коллективе);
 - передавать в собственном исполнении музыки художественное содержание, выражать настроение, чувства, личное отношение к исполняемому произведению;
 - осознанно пользоваться интонационной выразительностью в обыденной речи, понимать культурные нормы и значение интонации в повседневном общении.

Вербальная коммуникация:

- воспринимать и формулировать суждения, выражать эмоции в соответствии с целями и условиями общения в знакомой среде;
- проявлять уважительное отношение к собеседнику, соблюдать правила ведения диалога и дискуссии;
- признавать возможность существования разных точек зрения;
 - корректно и аргументированно высказывать своё мнение;
- строить речевое высказывание в соответствии с поставленной задачей;
- создавать устные и письменные тексты (описание, рассуждение, повествование);
 - готовить небольшие публичные выступления;
- подбирать иллюстративный материал (рисунки, фото, плакаты) к тексту выступления.

Совместная деятельность (сотрудничество):

- стремиться к объединению усилий, эмоциональной эмпатии в ситуациях совместного восприятия, исполнения музыки;
- переключаться между различными формами коллективной, групповой и индивидуальной работы при решении конкретной проблемы, выбирать наиболее эффективные формы взаимодействия при решении поставленной задачи;
- формулировать краткосрочные и долгосрочные цели (индивидуальные с учётом участия в коллективных задачах) в стандартной (типовой) ситуации на основе предложенного формата планирования, распределения промежуточных шагов и сроков;

- принимать цель совместной деятельности, коллективно строить действия по её достижению: распределять роли, договариваться, обсуждать процесс и результат совместной работы; проявлять готовность руководить, выполнять поручения, подчиняться;
- ответственно выполнять свою часть работы; оценивать свой вклад в общий результат;
- выполнять совместные проектные, творческие задания с опорой на предложенные образцы.

2. Овладение универсальными регулятивными действиями

Самоорганизация:

- планировать действия по решению учебной задачи для получения результата;
- выстраивать последовательность выбранных действий. Самоконтроль:
- устанавливать причины успеха/неудач учебной деятельности;
- корректировать свои учебные действия для преодоления ошибок.

Овладение системой универсальных учебных регулятивных действий обеспечивает формирование смысловых установок личности (внутренняя позиция личности) и жизненных навыков личности (управления собой, самодисциплины, устойчивого поведения, эмоционального душевного равновесия и т. д.).

ПОЯСНИТЕЛЬНАЯ ЗАПИСКА

Программа составлена в соответствии с концепцией модернизации российского образования, на основе положений правительственных документов по вопросам воспитания у граждан любви к Отечеству, национального достоинства, интереса к культурно-историческим традициям русского народа и других народов страны.

Основные цели программы:

- обеспечить Обязательный минимум содержания федерального компонента Государственного стандарта общего образования по предмету «Технология»
- содействовать развитию эмоционально-ценностного восприятия произведений профессионального и народного искусств, окружающего мира;
- способствовать усвоению первичных знаний о разнообразии и специфике видов и жанров профессионального и народного искусства (графика, живопись, декоративно-прикладное искусство, архитектура, дизайн);
- содействовать воспитанию личности на основе высших гуманитарных ценностей средствами изобразительного искусства и народных традиций в художественных технологиях; воспитанию нравственных и эстетических чувств: любви к родной природе, своему народу, Родине, уважения к людям и результатам их труда, традициям, героическому прошлому, многонациональной культуре;
- обеспечивать овладение элементарными умениями, навыками, способами художественно-трудовой деятельности с различными материалами;
- способствовать формированию образного мышления, пространственного воображения, художественных, проектных, конструкторских способностей на основе творческого опыта в области пластических искусств и народных художественных промыслов.

Данная программа позволяет обеспечить интеграцию уроков искусства и художественного труда. Интегративные связи между предметами реализуются в процессе синхронного усвоения учебного материала и осуществляются на основе:

- общности развивающих (развитие творческих способностей, проектных, художественно-трудовых умений) и воспитательных (нравственно-эстетических) задач;
- общности основных качеств художественной вещи, изделия: материал, форма, пропорции, декор, а также средств выразительности, рассмотрение и освоение которых осуществляется и на уроках изобразительного искусства, и на уроках художественного труда.

В построении содержания обеих программ предусмотрены:

- вариативность в заданиях, выборе материалов и техник;

- вариативность в выборе произведений изобразительного и народного искусства с учетом региональных особенностей;
- вариативность в организации самостоятельной познавательной и творческой деятельности учащихся в форме поисковой работы, экспериментов с художественными материалами, а также с бумагой, глиной, тканью, природными материалами.

Программа составлена в соответствии с Государственным стандартом общего образования и объемом времени, отведенным на изучение предмета: Технология 2 часа

Содержание программы представлено в виде взаимосвязанных разделов.

Раздел *«Основы художественного изображения»* ориентирует на эмоционально-эстетическое восприятие произведений профессионального искусства, на формирование ценностного отношения к явлениям природы, к образам фольклора и литературы, к реальным людям, животным и птицам. Содержание раздела предполагает овладение учащимися художественно-творческим опытом в рисовании с натуры, по памяти и представлению; освоение приемов создания художественных образов с использованием средств художественной выразительности (цвет, свет, линия, силуэт, форма, пропорции, композиция).

Раздел *«Основы народного декоративно-прикладного искусства»* нацелен на развитие эмоционально-ценностного восприятия учащимися народного декоративно-прикладного искусства России и народов мира, на познание многообразия видов народного искусства, их региональных особенностей. Содержание этого раздела предполагает накопление творческого опыта учащихся в упражнениях по освоению специфики образного языка народного искусства (на основе повтора, вариаций), самостоятельного составления композиций по мотивам народного творчества (на основе вариаций, импровизаций) и художественной деятельности по выполнению оформления изделий, изготовленных на уроках труда.

Раздел *«Работа с бумагой»* ориентирует на овладение учащимися общетрудовыми знаниями и умениями и способами работы с бумагой, на художественно-творческую деятельность через познание технологических и художественных свойств бумаги; предполагает овладение опытом практической деятельности по созданию полезных и красивых изделий из бумаги на основе освоения традиционной и современной технологии художественной обработки бумаги, применения средств художественной выразительности в декоративно-прикладных работах (силуэт, композиция, форма и пропорции, объем, пространство).

Содержание раздела *«Работа с текстильными материалами»* нацелено на познание технологических, эстетических свойств, способов обработки ткани; предполагает овладение младшими школьниками опытом трудовой деятельности на материале традиционных художественных ремесел: ручного узорного ткачества, ручной набойки, лоскутного шитья, вышивки, знакомит с доступной учащимся начальной школы технологией выполнения элементов традиционного костюмного комплекса.

Разделы *«Работа с глиной (пластилин»)* и *«Работа с природными материалами»* нацелены на ознакомление учащихся со свойствами, приемами обработки и декорирования изделий из пластических и природных материалов. Овладение опытом практической деятельности осуществляется в процессе создания художественных изделий по мотивам традиционных школ народного мастерства из бересты, соломки, глины и др. на основе творческих принципов народного искусства (повтор, вариации, импровизация).

Технология

1 КЛАСС (30 ч)

Ведущая тема года: КАКОГО ЦВЕТА ЗИМА И ЛЕТО?

ОСНОВЫ ХУДОЖЕСТВЕННОГО ИЗОБРАЖЕНИЯ

Развитие эмоционально-эстетического восприятия произведений изобразительного искусства. Отражение красоты, настроения, состояния явлений родной природы в графике, живописи, народном декоративно-прикладном искусстве.

Развитие эстетических представлений и художественных умений в работе с различными художественными материалами (акварелью, гуашью, тушью, фломастерами), в изображении отдельных предметов симметричной формы (прием, отпечатка) и асимметричной формы (замкнутый контур), в изображении взаимосвязанных между собой предметов. Первоначальные знания об основных и смешанных цветах, знакомство с теплыми и холодными цветами, с простейшими правилами смешения цветов. Начальные знания о графике: о роли черной и белой линии, о разнообразии штриха, контура, о возможностях силуэта, штриха в графических работах.

Опыт художественно-творческой деятельности в рисовании с натуры, по памяти и представлению:

природы в разное время года и суток. Выявление роли цвета в передаче определенного состояния природы («Зимний пейзаж», «Цветущий луг», «Вешней воды никто не уймет»). Экспериментирование с цветом — превращение отдельных мазков, цветowych пятен в изображение пейзажа, воды, весенних цветов («Весна красна цветами», «Красуйся, красота, по цветам лазоревым» и т. д.). Использование в рисунках точек, линий (цветной, черной и белой), мазков, пятен («Загадочный зимний пейзаж»);

натюрморта по представлению. Передача разнообразия форм плодов, овощей, фруктов, их цветовой окраски. Использование приема отдельного мазка;

героев народных и литературных сказок (сказки А. С. Пушкина). Создание образов знакомых и любимых персонажей с передачей в их облике характерных особенностей («Краски природы в наряде русской красавицы»);

сюжетно-тематических и декоративных композиций: «Осенний листопад», «Зимний пейзаж», «Узор с рябинкой», «Заснеженные цветы на морозном окне», «Цветущий луг», «Утро на реке», «Родные места вечером», «Богатыри земли Русской». Исполнение их черной и белой линиями, с помощью теплых и холодных, контрастных и сближенных оттенков цвета.

ОСНОВЫ НАРОДНОГО ДЕКОРАТИВНО-ПРИКЛАДНОГО ИСКУССТВА

Развитие эмоционально-эстетического восприятия произведений народного декоративно-прикладного искусства. Нарядность, праздничность, привлекательность образов народного творчества, отражение в них теплоты рук мастера. Созвучность художественных образов народного и профессионального искусства. Связь содержания произведений с родной природой, с бытовыми, праздничными, трудовыми событиями (на примере лаковой миниатюры Палеха, Федоскина, лоскутных композиций, вырезанок из бумаги, произведений живописи, графики, декоративно-прикладного искусства).

Формирование представлений о символике народного орнамента. Образы-символы в орнаментальном искусстве: древо жизни, птица счастья, знаки-символы солнца, земли, воды, растений. Знакомство с простейшими схемами ритмического построения линейного и сетчатого орнаментов.

Опыт художественно-творческой деятельности:
упражнения по освоению приемов кистевой росписи, работы тычком в процессе самостоятельного выполнения орнамента на основе повтора, вариаций по мотивам народных орнаментов («В сентябре у рябины именины»);
освоение хохломской росписи по дереву. Элементы травного хохломского орнамента («осочки», «травинки», «капельки», «усики», «завитки», «ягодки»), приемы их выполнения. Украшение узором из «ягод» и «травинок» изделий, изготовленных на уроках художественного труда («Петушок — Золотой гребешок»);
ознакомление с народной глиняной игрушкой. Знакомство с произведениями каргопольских и дымковских народных мастеров-игрушечников: дымковская игрушка. Особенности формы (округлость, статность барыни, стройность коня, богатство оперения, хвоста и элементов декора птицы), своеобразие орнамента, цветовой гаммы. Приемы выполнения орнаментальных элементов (кистью, тычком). Украшение бумажных силуэтов и лепных игрушек, изготовленных на уроке художественного труда («Жители слободы Дымково», «Ярмарка шумная, звонкая, яркая»);
каргопольская игрушка. Своеобразие формы (обобщенность и простота силуэта), архаичность орнаментики, сдержанность цветовой гаммы. Упражнения на освоение приемов выполнения орнаментальных мотивов. Оживление орнаментом бумажных силуэтов и вылепленных на уроках труда каргопольских игрушек;
ознакомление с народным костюмом. Первоначальные представления о женском народном костюме. Основные элементы северного костюма (рубаша, сарафан, головной убор, душегрея), традиционное украшение костюма вышивкой. Изображение женской фигуры в народном костюме («Русская красавица» — выполнение украшений по своему усмотрению).
Первоначальные представления о воинском снаряжении (шлем, кольчуга, щит, меч). Примеры орнаментального украшения воинских доспехов в лаковой миниатюре Палеха. Самостоятельное создание орнаментов для украшения снаряжения воина-богатыря.

1 класс (30 ч)

Ведущая тема года: ДЕЛУ ВРЕМЯ — ПОТЕХЕ ЧАС

РАБОТА С БУМАГОЙ И КАРТОНОМ

Развитие эстетического восприятия изделий из бумаги, произведений декоративно-прикладного и народного искусства.

Овладение начальными трудовыми знаниями и умениями в работе с бумагой: бумага писчая, тетрадная, альбомная, белая, цветная; свойства бумаги (ее можно резать, сминать, обрывать, складывать, скручивать, склеивать); инструменты и материалы для скрепления (ножницы, клей ПВА); простейшие способы технологической обработки бумаги: сгибание, скручивание,

сминание, обрывание, складывание, вырезывание, надрезание; склеивание; плетение (прямое) из бумажных лент; аппликация; простейшие базовые формы техники оригами («треугольник», «змей», «дверь»); обозначения в технологической карте (линия отреза, линия сгиба, место нанесения клея, направление складывания, вдавливание). Правила техники безопасности при работе с бумагой и инструментами (клей, ножницы). Культура организации рабочего места и работы с бумагой. Выбор бумаги (по цвету, фактуре, плотности), разметка по линейному рисунку, сгибу, тетрадной разлиновке, готовой вспомогательной форме; выкраивание деталей в разворот и из заготовки, сложенной вдвое и вчетверо. Выполнение изделий из бумаги с помощью приемов сминания, обрывания, складывания, художественного вырезывания, плетение, техника оригами, аппликация, организация рабочего места, коллективная оценка результатов работы.

Сминание бумаги в комочки («колобки», «камешки») различной величины и создание из них образов. *Скручивание* бумажной ленты в «завиток» без использования подручных средств или с помощью карандаша, ножниц. Использование «завитков» в создании образов. *Сгибание и складывание* листа бумаги вдвое, вчетверо с последующим симметричным вырезыванием силуэта листа, дерева и т. п. *Создание рельефных композиций* (зимние мотивы из мятой бумаги). *Наклеивание (аппликация)* в процессе создания декоративно-тематических композиций («Бумажный листочек как снежный комочек», «Весна-красна — праздник света и тепла», «Богатыри земли Русской» и др.). *Плетение* узоров из бумажных полос, создание плетеных плоскостных изделий. Комбинирование приемов *обрывания и вырезывания* для достижения выразительности образа.

Знакомство с простейшими базовыми формами техники оригами (треугольник, змей, двойной треугольник, дверь и др.). Изготовление персонажей для пальчикового театра («Театр на ладошке»), птиц, корабликов и цветов в технике оригами. Создание простых конструкций в технике модульного оригами (новогодних игрушек — фонариков).

Формирование творческого опыта в процессе изготовления изделий из бумаги: поздравительная открытка с использованием приемов складывания, вырезывания, надрезания, приклеивания, сминания;

конструирование из бумаги: из вдвое сложенного листа (маски, флажки, гирлянды); по мотивам традиционного изделия (ковш-утица, птица-ковш и др.); оригами (птицы, кораблики, цветы, маски для пальчикового театра), модульное оригами (фонарики); конструирование «дымковской ярмарки» из бумаги (коллективная работа). Простейшие приемы изготовления элементов ярмарочного городка конической, цилиндрической формы по схемам.

Конструирование из бумаги и готовых вспомогательных форм: санки.

Моделирование и конструирование (разметка, сгибание, складывание, гофрирование, вырезывание, склеивание). *Создание изделий* по образцу, изображению, технологической карте, замыслу (новогодние маски, поздравительная открытка к 8 Марта).

Декоративные композиции: панно в технике художественной вырезанки и аппликации по мотивам природных форм; *салфетка* по мотивам традиционной вышивки; *коврик* в технике плетения из бумажных лент; *композиция* в технике сминания и обрывания.

РАБОТА С ТКАНЬЮ

Развитие эстетического восприятия изделий народного декоративно-прикладного искусства из текстильных материалов — вышитых, вытканых, сконструированных из ткани способом скручивания.

Овладение начальными трудовыми знаниями и умениями в работе с текстильными материалами.

Понятие о тканях из натуральных растительных волокон (хлопчатобумажные, льняные).

Основное назначение тканей. Различение тканей по толщине, фактуре (гладкая, шероховатая и т. п.), окраске, рисунку. Лицевая и изнаночная стороны. Выбор крупнофактурной ткани (полотняное переплетение) для счетных швов (украшающих). Обработка края ткани на срезах путем образования бахромы. Разметка ткани по выкройке прямоугольной формы. Резание ткани по разметке на столе (в отличие от резания бумаги на весу). Разнообразие видов ниток по назначению (швейные, вышивальные, вязальные, штопальные). Простейшие виды швов: шов «вперед иголку» с вариантами «веревочка», «змейка» и шов «за иголку». Отмеривание и отрезание ниток нужной длины, вдевание ниток в иглу, завязывание узелка. Правила техники безопасности при работе с ножницами и иглами.

Формирование творческого опыта в процессе ознакомления с народной вышивкой на предметах быта и народном костюме. Сюжеты и образы в русской вышивке. Изделия народных мастеров родного края. Составление орнамента-аппликации по мотивам строчевой вышивки из набора готовых форм. Вышивка изделий (салфетка, дорожка, закладка) на основе освоенных швов.

Формирование творческого опыта в процессе ознакомления с лоскутной техникой. Лоскутное шитье, его использование в современном интерьере. Знакомство с орнаментами лоскутного шитья из квадратов («шахматка», «лесенка», «ромбики»). Цветовые сочетания в лоскутной композиции и подбор ткани. Приемы изготовления деталей квадратной формы по выкройке. Выполнение композиции из квадратов в технике аппликации по мотивам лоскутного шитья («Коврик разноцветный»).

Формирование творческого опыта в процессе конструирования из ткани. Лоскутная кукла-скрутка — традиционная игрушка. Кукла как оберег и забава для ребенка. Разнообразие способов выполнения, материалы для изготовления куклы-скрутки. Приемы работы: скручивание, присборивание, отделка. Изготовление куклы-столбика, куклы-скалки. Сюжетные аппликации из ткани (коллаж) на основе деталей произвольной геометрической формы («Чудо-замок»), композиция («Необыкновенное дерево») с использованием ткани и других материалов (нитки, сутаж, тесьма, пуговицы и т. д.).

РАБОТА С ПЛАСТИЧНЫМИ МАТЕРИАЛАМИ

Развитие эстетического восприятия изделий из глины, произведений декоративно-прикладного искусства и народного творчества.

Овладение начальными трудовыми знаниями и умениями в работе с глиной (пластилином).

Глина как художественный материал. Организация рабочего места при работе с глиной (пластилином). Инструменты и приспособления. Освоение разных способов лепки (по частям, из целого куска, приемами скатывания, раскатывания, вытягивания, сплющивания, скручивания, примазывания, заглаживания).

Простейшие приемы декора лепных изделий (печатки, защипы, налепы).

Формирование творческого опыта в процессе ознакомления с народной глиняной игрушкой. Знакомство с произведениями каргопольских и дымковских народных мастеров-игрушечников. Народные технологии лепки глиняных игрушек: дымковской (по частям), каргопольской (из целого куска). Освоение своеобразия формы, пропорций, способов лепки, декора. Лепка дымковской игрушки (барыня, лошадка, петушок — на выбор) и каргопольской игрушки (лошадка) с последующей грунтовкой и росписью на уроках изобразительного искусства.

Формирование творческого опыта в процессе изготовления традиционного печенья. Лепка из теста (глины, пластилина) к событиям народного календаря (праздник урожая — каравай, калач, крендель; встреча весны — обрядовое печенье «жаворонки»).

РАБОТА С ПРИРОДНЫМИ МАТЕРИАЛАМИ

Развитие эстетического восприятия изделий из природных материалов, произведений декоративно-прикладного искусства и народного творчества из бересты, соломки, плодов, семян, цветов.

Овладение начальными трудовыми знаниями и умениями в работе с природными материалами. Материалы и инструменты. Заготовка природных материалов, знакомство с основами экологического сбора природных материалов, с применением природных материалов. Изготовление изделий с помощью доступных для детей традиционных технологических приемов (скручивание, связывание, сгибание, нанизывание, наклеивание, склеивание, скрепление на пластилине).

Формирование творческого опыта в процессе художественной обработки природных материалов.

Аппликация из листьев, цветов, трав, семян. Создание сказочного леса на основе идеи уподобления образов деревьев и листьев.

Народные игрушки. Художественное конструирование (из соломки, бересты, мха, шишек, веточек) традиционных кукол-стригушек, кукол-лесовичков и кукол-моховичков; способы декора — плетение, перевязывание цветными лентами, тесьмой, нитками.

Украшения из природных материалов: традиционные бусы из плодов, ягод; подбор материалов для бус; приемы соединения — нанизывание на нить с соблюдением чередования бусинок по цвету, форме, размеру.

Примерное планирование уроков изо и технологии

№ урока	Тема урока. Вид творческой работы	№ урока	Тема урока. Вид творческой работы
I четверть. Уроки 1—8			
Тема четверти: Осень золотая		Тема четверти: Осень-припасиха	
1	Какого цвета осень? Какой видят осень поэты, художники, народные мастера. Изображение золота осени (акварель, гуашь)	1	Какого цвета осень? Сбор даров природы (листьев, цветов, трав, семян) для уроков художественного труда
2	Земля-кормилица. Натюрморт. Сочинение сказки про осень (акварель, гуашь)	2	Пучок соломы, обратись в куклу! Художественное конструирование по мотивам традиционных кукол-стригушек
3	Щедра осенью земля-матушка. Композиции по	3	Хлебушко — калачу дедушка. Лепка из глины, пластилина

	представлению: «Богатый урожай», «Первый каравай» (акварель, гуашь)		или теста по мотивам традиционного печенья
4	Природа-художница. Рисование осеннего пейзажа по памяти или представлению (акварель, гуашь)	4	Природа-художница. Аппликация из природных материалов
5	В сентябре у рябины именины. Превращение в рябину точек и пятен (акварель, гуашь или аппликация из цветной бумаги)	5	Бусы с осеннего куста. Художественное конструирование из природных материалов
6	Осенью капуста — барыня. Рисование нарядной сечки с натуры или по представлению (акварель, гуашь)	6	Пора отлета птиц. Объемное конструирование птицы с использованием приема гофрирование
7	В золоте Хохломы — золото осени. Рисование кистью золотого петушка (гуашь черная, красная)	7	В золоте Хохломы — золото осени. Художественное конструирование из бумаги на заданную тему по мотивам традиционного изделия «птицы-ковша»
8	В золоте Хохломы — золото осени. Рисование кистью элементов травного узора Хохломы (гуашь черная, красная)	8	Моховички — лесные человечки. Объемное конструирование из природного материала по замыслу

Рекомендуемые для ознакомления в I четверти:

произведения изобразительного искусства: Е. Волошинов. Лук; С. Куприянов. Золотая осень; И. Левитан. Золотая осень; Т. Маврина. Дубы; Г. Попов. Щедрая земля; И. Машков. Снедь; В. Поленов. Золотая осень; И. Остроухов. Золотая осень; В. Серов. Октябрь. Домотканово; И. Шишкин. Травы; Л. Романова. Осенний букет. Текстильный коллаж; И. Григорьев. Полосатый кот. Мозаика (речной камень);

произведения народного декоративно-прикладного искусства: Н. Гончарова. Поднос. Жостово; Н. Гончарова. Петух среди ягод. Жостово; И. Маркичев. Жнитво. Палех; С. Веселов. Ковш-утица; Рыбица. Хохлома; А. Карпова. Тарелка с травным орнаментом. Хохлома; И. Голиков. Перевозка хлеба; И. Ливанова. Капустница. Палех; произведения мастеров Хохломы, изделия народного творчества из природных материалов (соломки, бересты, шишек, плодов).

II четверть. Уроки 9—15

Тема четверти: Зимняя сказка		Тема четверти: Зима-рукодельница	
9	В золоте Хохломы — золото осени. Повтор и вариация элементов орнамента Хохломы	9	Плетем разноцветный коврик. Плетение из бумажных полос по заданным условиям
10	В золоте Хохломы — золото осени. Импровизация по мотивам хохломской росписи	10	Куда иголочка — туда и ниточка. Украшение салфетки на основе вариантов шва «вперед иголка»

11	Краски природы в наряде русской красавицы. Украшение наряда красавицы (акварель, гуашь, фломастер)	11	Скрутим куклу ладную, милую, нарядную. Художественное конструирование из ткани по мотивам традиционной лоскутной куклы
12	В гостях у зимней сказки. Дом Деда Мороза (графические материалы)	12	Секреты вышитых узоров. Аппликация из бумаги по мотивам традиционной строчевой вышивки
13	Герои русских народных сказок. Изображение героев зимних сказок	13	Сани-самокаты разукрашены богато. Объемное конструирование из бумаги санок по образцу
14	Снежный пейзаж. Изображение черной и белой линиями зимнего пейзажа (графические материалы)	14	Бумажный листочек как снежный комочек. Плоскорельефное моделирование на основе приемов сминания, разрывания (зимние мотивы — деревья, снеговик, сугробы и т. д.)
15	Цвет зимы — белый. Рисование снежных цветов на окне	15	Мастерим новогодние маски и фонарики. Художественное конструирование новогодних масок, игрушек на основе приемов симметричного вырезания, складывания, скручивания, приклеивания, аппликации

Рекомендуемые для ознакомления во II четверти:

произведения изобразительного искусства: Т. Маврина. За каменной; А. Журавлева. Рисунок к месяцеслову; С. Никиреев. Зима; В. Васнецов. Снегурочка; Н. Рерих. Лес; Е. Чарушин. Иллюстрации к русской народной сказке «Заяц и лиса»; К. Воробьев. Волшебный мир. Вырезанки; К. Юон. Русская зима. Мартовское солнце; И. Грабарь. Февральская лазурь; И. Билибин. Русский Север; А. Дейнека. Девочка у окна; В. Фаворский. Иллюстрация к рассказу Л. Н. Толстого «Русак»;

произведения народного искусства: С. Буторин. Жар-птица. Палех; И. Голиков. Сказочные звери. Палех; Н. Сулоева. Людмила в саду Черномора. Палех; произведения лаковой миниатюры Федоскина; Е. Ельфина. Поющее дерево. Кружево; изделия из текстильных материалов (народный костюм, вышитые изделия, тряпичные куклы).

III четверть. Уроки 16—25

Тема четверти: Весна-красна		Тема четверти: Весна ярмарочная	
16—17	В гостях у мастеров каргопольской игрушки. Роспись силуэтов игрушек. Роспись глиняных игрушек (акварель, гуашь)	16—17	В гостях у мастеров каргопольской игрушки. Лепка из глины каргопольской игрушки
18—19	Богатыри земли Русской. Украшение снаряжения	18—19	Богатыри земли Русской. Художественное

	русского богатыря. Портрет русского богатыря (акварель, гуашь, фломастер)		конструирование из бумаги на основе особенностей традиционного костюма и снаряжения русских богатырей
20	Конь-огонь. Сказочная композиция (акварель, гуашь, фломастер)	20	Чудо-замок. Архитектурная композиция на заданную тему в технике текстильного коллажа
21	Весна-красна — праздник света и тепла. Весенняя природа в произведениях русских художников. Рисование первых весенних цветов (акварель, гуашь)	21	Весна-красна — праздник света и тепла. Художественное конструирование из бумаги поздравительной открытки
22—23	Дымковская игрушка. Повтор и вариации по мотивам дымковских узоров (гуашь)	22—23	Дымковская игрушка. Лепка из глины (пластилина) по мотивам дымковской игрушки
24	Красота весенней природы. Рисование с натуры весенней веточки (акварель, гуашь)	24	Встречаем весну птицами. Лепка из теста (глины) по мотивам традиционного русского обрядового весеннего печенья
25	Вешней воды никто не уймет. Рисование бегущего ручья по представлению (акварель, гуашь)	25	Плыви, плыви, кораблик. Художественное моделирование корабликов из бумаги (оригами)

**Рекомендуемые для ознакомления
в III четверти:**

произведения изобразительного искусства: Т. Маврина. По дороге на Балахну. Река Тара; Е. Зверьков. Луг цветет; Н. Рерих. Весна священная; В. Васнецов. Богатыри; Н. Гончарова. Воины. Иллюстрация к «Слову о полку Игореве»; П. Корин. Александр Невский; В. Суриков. Взятие снежного городка;

произведения народного искусства: И. Щуркин. Илья Муромец и Калин-царь. Палех; У. Бабкина, В. Шевелев, И. и Е. Дружинины. Каргопольские игрушки; А. Петухов. Щепная птица; изделия из бересты.

IV четверть. Уроки 26—30

Тема четверти: Разноцветное лето		Тема четверти: Лето страдное	
26	«У лукоморья дуб зеленый...». Рисование героев сказок А. С. Пушкина по представлению (акварель, гуашь)	26	Театр на ладошке. Художественное конструирование из бумаги пальчиковых кукол с элементами оригами
27	Красуйся, красота, по цветам лазоревым. Рисование с натуры нежных весенних цветов (акварель, гуашь)	27	Стежок за стежком, стебелек за стебельком. Вышивание салфетки по мотивам традиционных вышитых узоров

28	Образ приближающегося лета. Рисование по представлению утреннего и вечернего пейзажей (акварель, гуашь)	28	Сделаем из лоскутков коврик разноцветный. Лоскутная композиция в технике коллажа по мотивам традиционного лоскутного шитья
29	Превращение красочного пятна в дерево. Экспериментирование с цветными пятнами и линией (акварель, гуашь)	29	Праздник труда. Выполнение коллективной композиции (панно) по собственному замыслу с использованием разных материалов
30	Какого цвета страна родная. Рисование родной природы по представлению (художественные материалы по выбору)	30	Завершение темы урока 29

Рекомендуемые для ознакомления в IV четверти:

произведения изобразительного искусства: А. Венецианов. На пашне. Весна; А. Куинджи. Березовая роща; Ф. Васильев. Мокрый луг; П. Кончаловский. Сирень; С. Куприянов. Купавки; А. Зарянов. Осень. Весенняя аллея; Е. Ширяева. Батик; И. Айвазовский. Лунная ночь; Н. Рерих. Сеча под Керженцем; Заморские гости; Е. Волошинов. Лук; И. Машков. Ягоды на фоне красного подноса; В. Телегин. Осенний вечер; К. Бритов. Мстера. Голубая весна; В. Юкин. Ранний снег; В. Крылов. Новодевичий монастырь; Е. Жуков. Натюрморт с незабудками;

произведения народного искусства: А. Лезнов. Поднос. Жостово; Е. Кошкина, А. Мезрина, Е. Косс-Деньшина, З. Безденежных, М. Коковихина, Н. Суханова, Л. Докина. Дымковские игрушки; М. Чижев. Праздник русской зимы. Федоскино; А. Журавлева. Рисунки к месяцеслову.

Требования к уровню подготовки учащихся, оканчивающих 1 класс

В результате изучения предмета Технология ученик должен:

знать/понимать

- значение слов: художник, народный мастер; краски, палитра, композиция, силуэт, иллюстрация, форма, размер, линия, штрих, пятно; аппликация, коллаж, флористика, вышивка, узорное ткачество, набойка, гончар, русский народный костюм;
- отдельные произведения выдающихся художников и народных мастеров;
- основные средства выразительности графики, живописи, декоративно-прикладного искусства;
- основные и смешанные цвета, элементарные правила их смешения;
- эмоциональное значение теплых и холодных цветов;
- особенности построения орнамента и его значение в образе художественной вещи;
- названия материалов, ручных инструментов и приспособлений, их назначение; правила безопасности труда и личной гигиены; правила планирования и организации труда;

- условные обозначения, применяемые при художественной обработке бумаги (линии отреза, надреза, сгиба, складывания, места прокола, нанесения клея);

- правила техники безопасности при работе с режущими и колющими инструментами: ножницами, иглой, шилом;

- способы и приемы обработки различных материалов (бумага, глина, пластилин, ткань, природные растительные материалы);

уметь

- организовывать свое рабочее место; пользоваться кистью, красками, палитрой, ножницами, линейкой, шилом, кистью для клея, стекой, иголкой;

- применять элементарные способы (техники) работы живописными (акварель, гуашь) и графическими (карандаш, тушь, фломастер) материалами для выражения замысла, настроения;

- передавать в рисунке простейшую форму, основной цвет предметов;

- составлять композиции с учетом замысла;

- применять основные средства художественной выразительности в рисунке и живописи (с натуры, по памяти и представлению), в конструктивных работах, в сюжетно-тематических и декоративных композициях;

- рисовать кистью без предварительного рисунка элементы народных орнаментов: геометрические (точка, круг, прямые и волнистые линии) и растительные («листок», «травка», «усики», «завиток»);

- решать художественно-трудовые задачи по выполнению изделий из бумаги, ткани, глины, природных материалов;

- выполнять разметку на бумаге с помощью складывания, по выкройке, по линейке; на ткани с помощью выкройки;

- конструировать из бумаги на основе техники оригами, гофрирования, сминания, сгибания;

- применять прямолинейное и криволинейное вырезывание с помощью ножниц;

- конструировать из ткани на основе скручивания и связывания;

- выполнять набойку, используя простейшие виды штампов;

- выполнять стежки швами «вперед иголку» и «за иголку»;

- конструировать из природных материалов (соломы, мочала, шишек, веточек, семян, плодов и др.) на основе приемов скручивания, скрепления, нанизывания;

- пользоваться простейшими приемами лепки: тянуть из целого куска, примазывать части, делать налепы, заглаживать поверхность;

использовать приобретенные знания и умения в практической деятельности и повседневной жизни для:

- проявления эмоционального отношения к произведениям изобразительного и народного декоративно-прикладного искусства, к окружающему миру;

- выражения собственного мнения при оценке произведений искусства;

- проявления нравственно-эстетического отношения к родной природе, к Родине, к защитникам Отечества, к национальным обычаям и культурным традициям;

- проявления положительного отношения к процессу труда и к результатам своего труда и других людей.

2 КЛАСС (34 ч)

Ведущая тема года: КАКОГО ЦВЕТА СТРАНА РОДНАЯ

ОСНОВЫ ХУДОЖЕСТВЕННОГО ИЗОБРАЖЕНИЯ

Развитие эмоционально-эстетического восприятия произведений изобразительного

искусства. Произведения живописи, графики, декоративно-прикладного искусства, отражающие состояния цветовой палитры в пейзажах золотой осени, разноцветной весны, солнечного лета, белоснежной зимы; наблюдение цветовых переливов в драгоценных камнях, яркости цвета в народных игрушках; ощущение теплоты цвета глины и изделий из нее; познание тайны цветов спектра.

Расширение

знаний:

о цвете как о главном выразительном средстве живописи, декоративной композиции. Эмоциональная характеристика цвета. Знакомство с приемами работы акварелью, гуашью, тушью, фломастерами. Приемы превращения основных цветов (синий, красный, желтый) в многоцветную мозаику (цветовой круг). Приемы создания нюансных и контрастных цветовых сочетаний в живописных и декоративных композициях. Продолжение знакомства с использованием теплых и холодных цветов, с правилами смешения цветов (добавление белой или черной краски к основным цветам). Приемы работы отдельным удлиненным мазком. Знакомство с техникой монотипии;

о графических средствах выразительности (линия, контур, штрихи, кривые и ломаные линии, пятно, силуэт), об их использовании в рисовании с натуры, по представлению (натюрморт, цветы, животные, орнамент и т. д.). Приемы работы графическими материалами: черным по белому и белым по черному (простой карандаш, черная и белая гуашь, тушь, перо). Способы передачи в рисунке формы, пропорций, конструкции предмета.

Расширение

эстетических

представлений:

о станковой композиции (на примерах натюрморта, пейзажа, портрета, сюжетно-тематической композиции). Выделение главного в композиции (с помощью размеров, расположения на листе, цвета). Передача пространства (соотношение ближних и дальних предметов, их расположение в рисунке: ближе — ниже, дальше — выше). Передача смысловой связи между субъектами композиции;

о декоративной композиции (декоративный натюрморт, сюжетно-тематическая, орнаментальная, абстрактная композиции). Средства декоративной композиции: условное размещение на плоскости, силуэт, ритм, симметрия и асимметрия, условность форм, условность цвета. Создание декоративных образов на основе переработки природных форм, использование приема уподобления в аппликации, народной росписи.

Опыт художественно-творческой деятельности в изображении с натуры, по памяти и представлению

в описании:

природы живописными и графическими средствами. Передача состояния природы в разное время года и суток (зимний день утром или вечером, солнечный или пасмурный день, мороз или оттепель и т. д.). Выявление эмоциональной роли цвета в передаче определенного состояния природы, в цветовом строе предметного мира: красного (прекрасного), зеленого (муравленого), синего (гжельского), черного и белого. Использование в рисунках точек, линий (цветной, черной и белой), мазков, пятен. Экспериментирование с цветовой палитрой (как направление мазка выявляет форму предмета, превращение отдельных удлиненных мазков в изображения старого дерева, солнечных лучей и т. д.; получение разных оттенков одного цвета — красный, малиновый, розовый; растяжение цвета — неоднотонный гжельский мазок синего кобальта и т. д.). Чтение композиционных схем пейзажа, сопоставление их с произведениями известных живописцев. Выбор вариантов построения пейзажа и выполнение собственных композиций («Краски родной земли», «Чародейкою зимою...», «Какого цвета снег», «Весна разноцветная»). Выполнение зарисовок по представлению архитектурных построек с передачей красоты пропорций, ритма конструктивных элементов («Русь белокаменная»);

натюрморта из природных и рукотворных форм. Приемы построения отдельных объектов и группы симметричных предметов с помощью оси симметрии и основных парных ориентиров. Передача в рисунке живописными материалами разнообразия форм, размеров, окраски плодов, овощей («Натюрморт на праздничном столе» — на основе контрастных цветов). Графическими средствами выявление многообразия форм, силуэтов бытовой утвари («Сосуды» — рисование по представлению приемом замкнутого контура, «Тайны черного и белого» — рисование хрустальной вазы белой линией по черному фону). Рисование с натуры натюрморта с предметом

старинного быта («Золотым рукам цены нет») — графические или живописные материалы на выбор;

человека, животных. Выполнение набросков с натуры и представлению фигуры человека в движении. Использование их в составлении сюжетно-тематических композиций. Создание образов сказочных героев в народных костюмах («Красна девица и добрый молодец»). Разработка эскиза новогодней маски с последующим изготовлением на уроках художественного труда. Изображение домашних животных с передачей характерных особенностей формы, шерсти, движения (черной линией с белой оживкой, с использованием графических разделок разной конфигурации — завитки, штрихи, точки и т. д.);

в станковой и декоративной композициях (на примерах натюрморта, пейзажа, портрета, сюжетно-тематической композиции). Выполнение композиций с использованием вариантов композиционных схем («Мой отдых летом», «Зимние забавы», «Русское поле»). Выполнение композиции «Печь-помощница» (эпизод из народной сказки), иллюстрации к «Сказке о царе Салтане...» А. С. Пушкина с передачей смысловой связи между персонажами. Составление декоративных композиций с передачей яркости, звучности цвета в соответствии с замыслом («Увидал грача — весну встречай», «Космические фантазии»).

ОСНОВЫ НАРОДНОГО ДЕКОРАТИВНО-ПРИКЛАДНОГО ИСКУССТВА

Развитие эмоционально-эстетического восприятия произведений народного искусства. Оптимизм, мажорность, привлекательность образов народного творчества. Связь произведений народного творчества с родной природой, с бытовыми, праздничными, трудовыми событиями, с яркими событиями народного календаря (на примере керамики Древней Греции, Балхар, Гжели, изразцов, филимоновской игрушки, произведений народных мастеров Городца и Полховского Майдана).

Формирование представлений о символике народного орнамента. Отражение родной природы в орнаментах вышивки, росписи по дереву, керамики. Образы-символы в орнаментальном искусстве: символы плодородия, благопожелания, природных стихий; обереги. Закономерности построения орнамента на замкнутой поверхности (круг, квадрат), ленточного орнамента («меандр», «пальметта», «лотос», «перец»). Знакомство со схемами ритмического построения орнамента (на примере орнаментов балхарской и древнегреческой керамики, русской народной вышивки). Выявление роли красного цвета в народном искусстве.

Опыт художественно-творческой деятельности:

упражнения по освоению приемов выполнения орнаментов на основе повтора и вариаций (зарисовки символов традиционных орнаментов — птицы-павы, матери сырой земли, засеянного поля); в процессе самостоятельного выполнения росписей по мотивам традиционных народных орнаментов на основе вариаций и импровизаций (роспись балхарских, древнегреческих керамических сосудов, роспись саночек для катания на Масленицу, составление орнамента для муравленого изразца, составление эскиза резной доски для печатного пряника); на воинских доспехах (шлем, кольчуга, щит, меч). Изображение воинов в полном боевом снаряжении, на боевых конях (на примере орнаментального украшения воинских доспехов в лаковой миниатюре Палеха);

ознакомление с филимоновской глиняной игрушкой. Особенности формы, пропорций (удлиненность, стройность). Своеобразие росписи: цветовая палитра (красный, желтый, зеленый); символичность элементов орнамента (знаки солнца, древо жизни, земли); геометрический характер начертания элементов (линии, круги, квадраты, елочки). Приемы выполнения орнаментальных элементов кистью. Упражнения на повтор филимоновских узоров. Составление композиции «Хозяйство деда Филимона» (на основе вариаций и импровизаций);

ознакомление с полхово-майданской деревянной игрушкой. Разнообразие и специфика точеных форм. Цветовой строй росписи — яркость, контрастность чистого цвета (желтый, розовый, алый, красный, голубой, зеленый, фиолетовый), наводка черным цветом. Упражнения на освоение последовательности и приемов выполнения орнаментальных мотивов (большой цветок роза, листок, ягоды и яблочки на ветке). Рисование полхово-майданской игрушки по выбору и ее роспись. На уроках труда изготовление игрушки по мотивам работ полхово-майданских мастеров;

ознакомление с искусством гжельской керамики. Необычность форм, названий сосудов (квасник, кумган с прилепами, налепами, фигурными растительными и животными элементами). Своеобразие одноцветной синей росписи (мазок с растяжением, мазок с тенями). Приемы кистевого письма (примакивание, живописный мазок). Выполнение упражнений на повтор элементов гжельской росписи (точки, капельки, сеточка, трехлопастный листок, усики и т. д.). Украшение узором силуэтов и моделей гжельских сосудов, изготовленных на уроках труда (на основе вариаций и импровизаций);

ознакомление с народным костюмом. Продолжение знакомства с основными элементами женского и мужского костюма (рубаша, сарафан, душегрея, головной убор — корона, венец, кокошник). Традиции украшения головного убора драгоценными камнями («Самоцветы земли и мастеров-ювелиров»), бисером, а рубаша, сарафана — вышивкой. Изображение женской и мужской фигуры в народном костюме («Красна девица и добрый молодец»).

2 КЛАСС (34 ч)

Ведущая тема года: ВСЯКОМУ РУКОДЕЛИЮ ЕСТЬ ПРИМЕНЕНИЕ

РАБОТА С БУМАГОЙ И КАРТОНОМ

Развитие эстетического восприятия изделий из белой и цветной бумаги, произведений декоративно-прикладного и народного искусства.

Овладение начальными трудовыми знаниями и умениями в работе с бумагой (ватман) и картоном; свойства бумаги и тонкого картона, их разнообразие; приемы и правила работы с ножницами, шилом; инструменты и материалы для скрепления (ножницы, шило, циркуль; клей ПВА); способы технологической обработки бумаги: многократное прямолинейное складывание — гофрирование; оригами; сквозное вырезывание из вдвое сложенной заготовки; прокалывание; скручивание; формирование модулей из бумажной ленты; аппликация; простейшие базовые формы техники оригами (катамаран); обозначения (скручивание, гофрирование, прокалывание); работа по технологической карте — чтение обозначений. Развитие знаний о культуре работы с бумагой и картоном; правила организации рабочего места. Выбор бумаги (по цвету, фактуре, плотности); разметка по шаблону, сгибу, готовой вспомогательной форме; выкраивание деталей в разворот и из заготовки, сложенной вдвое и вчетверо. Приемы соединения деталей из бумаги и картона: склеивание внахлест и в торец; наружное соединение в замок; внутреннее соединение в замок. Освоение приемов работы с бумагой на основе экспериментирования. *Симметричное вырезывание, обрывание, сквозное прокалывание, прорезывание* — вырезанка. *Гофрирование* (прямолинейное складывание — дерево, куст, цветок) простейших строений (забор, лестница). *Скручивание* бумажной ленты в завиток для создания образов зимних деревьев и кустарников, для выполнения декоративных деталей сосудов. *Аппликация.* Народные декоративные вырезанки. Выполнение декора в технике аппликации (украшение карнавальной шапочки). Знакомство с простейшими базовыми формами

техники оригами (треугольник, двойной треугольник, катамаран и др.). Выполнение изделий из бумаги с помощью приемов оригами (изготовление катамарана); конструирование по мотивам растительных форм (дерево, куст, цветок) простейших строений (забор, лестница); складывание; художественное вырезывание; аппликация; организация рабочего места; работа по технологической карте. Организация выставки творческих работ, коллективная оценка результатов работы.

Формирование трудового опыта в процессе:

конструирования из бумаги. Виды конструирования из бумаги: воздушные конструкции, включающие детали в технике гофрирования (по мотивам традиционных щепных птиц), *плавающие конструкции* в технике оригами (катамаран); *объемное конструирование* на основе цилиндра (по мотивам гжельской керамики и изделий Полховского Майдана);

конструирования с включением готовых вспомогательных форм: санки с деталями со сквозным узором;

моделирования из бумаги и готовых вспомогательных форм: ветряки с вращающимися лопастями;

моделирования и конструирования (сгибание, складывание, вырезывание, склеивание) из бумаги, тонкого картона. *Создание изделий* по образцу, изображению, технологической карте из бумаги, тонкого картона, упаковочных картонных коробок и других материалов на заданную тему («Ветряк дует всяк», «Птица счастья», предметы чайного сервиза «Краски русской зимы» — имитация гжельской керамики, «Русь белокаменная», «Тридцать три богатыря», «Саночки-катаночки», «Игрушки-тарарушки», карнавальный головной убор);

выполнения декоративных композиций: в технике художественной вырезанки (по мотивам народных вырезанок); рельефное панно (по мотивам костюма и снаряжения русских богатырей).

РАБОТА С ТКАНЬЮ

Развитие эстетического восприятия изделий из текстильных материалов, произведений народного декоративно-прикладного искусства — тканых изделий, народного костюма, вышивки, лоскутного шитья.

Овладение начальными трудовыми знаниями и умениями в работе с текстильными материалами.

Материалы и инструменты для шитья, вышивки и ткачества. История возникновения и применения человеком ножниц, игл и других инструментов. Понятие о тканях из натуральных растительных волокон (хлопчатобумажные, льняные). Полотняное переплетение в ткани. Разнообразие видов ниток по назначению (швейные, вышивальные, вязальные, штопальные). Многообразие видов ниток для вышивания. Правила техники безопасности при работе с ножницами, иглами, портновскими булавками. Составление выкройки изделия и выкраивание деталей в разворот. Приемы обработки края изделия (оформление краевым швом). Планирование работы с тканью по технологической карте.

Формирование творческого опыта в процессе ознакомления с традиционным узорным ткачеством. Красота и практическое назначение тканых изделий. Древние приспособления для ткачества и современные ткацкие станки. Узорное ткачество на рамке. Пропорции, ритм, цвет полос и клеток в тканых изделиях. Украшение предметов быта и народной одежды тканым орнаментом (узорное, браное ткачество, узорные половички и коврики мастеров родного края). Приемы изготовления простейшего приспособления для ткачества — рамки из деталей набора «Конструктор» (планки) или из картона, деревянных реек. Конструирование простейшего челнока. Выбор материалов для ткачества: толстые нити для натяжения основы, полосы из ткани или толстые цветные нити (шерстяные, хлопчатобумажные) для переплетения. Освоение простейшего способа ткачества на раме и изготовление тканого коврика (половичка) полотняного

переплетения. Украшение готового коврика кистями из ниток, бантиками.

Формирование **трудового** **опыта:**

в процессе ознакомления с народной вышивкой на предметах быта и народной одежде. Богатство и разнообразие технических приемов в традиционной народной вышивке. Швы: петельный, стебельчатый, их назначение. Приемы вышивки изделий петельным и стебельчатым швами (сумочка, платочек с монограммой и др.). Декоративная шрифтовая композиция — монограмма — как элемент декорирования вещи. Украшение платочка вышитой монограммой (стебельчатый шов). Разработка эскиза монограммы, перевод ее на ткань способом «на просвет». Освоение стебельчатого шва (украшающий шов по свободному контуру, по наводу). Отделка краев изделия бахромой, петельным швом;

в процессе ознакомления с лоскутной техникой. Простейшие традиционные композиции в народном творчестве разных регионов России (шитье из полос, квадратов, треугольников). Ритм цвета и силуэтов, тональный и цветовой контраст в традиционных лоскутных изделиях. Приемы кроя и сшивания вручную деталей квадрата-модуля, составление композиции (панно) из квадратов-модулей (мотивы «мельница», «конверт»), изготовление сувениров (салфеток, прихваток и др.). Лоскутная кукла из нескольких деталей, конструирование куклы приемами скручивания, связывания, плетения (кукла-покосница);

в процессе конструирования из ткани: сумочка-кошелек (лакомка). Знакомство с традиционными вариантами конструкции старинных сумочек и кошельков. Современное значение аксессуаров одежды. Выбор формы, размера изделия. Моделирование выкройки на основе технологической карты. Выкраивание сумочки приемом в разворот. Соединение деталей и декорирование изделия с помощью петельного шва (как украшающего). Дополнение конструкции изделия витым шнуром (ремешок), застежкой.

РАБОТА С ПЛАСТИЧНЫМИ МАТЕРИАЛАМИ

Развитие эстетического восприятия керамических изделий — произведений народного декоративно-прикладного искусства: гончарных изделий, народной глиняной игрушки, традиционных изразцов.

Овладение начальными трудовыми знаниями и умениями в работе с глиной (пластилином). Глина как художественный материал. Разновидности глины: белая (каолин), красная, синика. Зависимость приемов обработки глины от ее природных свойств. Организация рабочего места при работе с глиной (пластилином). Инструменты и приспособления. Планирование работы с пластическими материалами по технологической карте и по собственному замыслу.

Формирование **трудового** **опыта в процессе** **ознакомления:**

с народной керамической посудой. Разнообразие, простота, красота и функциональность форм традиционной глиняной посуды: миска, горшок, крынка, кубышка, рукомойник, кувшин-календарь и др. Особенности конструкции глиняной посуды и антропоморфизм (уподобление названий частей сосуда названиям частей человеческого тела): тулово, плечи, горлышко, ручка, носик. Знакомство с работами местных гончаров. Технология лепки жгутиками (круговой налеп) различных вариантов посуды. Освоение способа лепки по мотивам традиционной посуды (горшок, крынка, чашка и др.) способами скатывания, раскатывания (жгутики), кругового налепа, примазывания и заглаживания. Простейшие приемы декора гончарных изделий: печатки, защипы, налепы;

с народной глиняной игрушкой. Знакомство с произведениями филимоновских народных мастеров-игрушечников: форма, пропорции, цветовое решение, орнаментальные мотивы и композиция росписи. Особенности филимоновской глины синики и традиционный способ лепки из целого куска (из жгута). Народная технология лепки филимоновской глиняной игрушки (из

целого куска). Приемы лепки: вытягивание, вдавливание, заглаживание. Лепка традиционных образов с передачей своеобразия формы, пропорций, способов работы («Хозяйство деда Филимона»).

Роспись игрушки на уроках ИЗО; с традиционными изразцами. Изразцы — «живые» печные картинки. Печь как украшение интерьера и центр всей семейно-обрядовой жизни человека. Муравленные изразцы, образцы декора, приемы лепки. Мотивы лепного декора муравленных изразцов: птица Сирина, фантастические звери, невиданные цветы. Проектирование фриза, панно или силуэта русской печи из декоративных пластин, украшенных лепным декором по мотивам традиционных муравленных изразцов;

с традиционным печевом. Фигурные, лепные, печатные пряники. Мотивы пряничных узоров. Знакомство с искусством резчиков деревянных пряничных досок. Связь искусства пекарей с традицией русских мастеров резьбы по дереву. Освоение приемов изготовления вырезного пряника: скатывание, сплющивание, вырезание, украшение. Мифологическая основа орнамента печенья-«тетерки». Многообразие элементов орнамента тетерок, варианты соединения элементов в композицию. Освоение приемов лепки: раскатывание, сплющивание, примазывание.

РАБОТА С ПРИРОДНЫМИ МАТЕРИАЛАМИ

Развитие эстетического восприятия изделий из природных материалов, произведений декоративно-прикладного искусства и народного творчества из бересты, соломки.

Овладение начальными трудовыми знаниями и умениями в работе с природными материалами. Раскрытие художественной выразительности народных изделий, сплетенных из бересты, выполненных из соломки (инкрустация, соломенная игрушка). Знакомство с работами мастеров родного края. Применение природных материалов — бересты и соломки для создания предметов быта, деталей костюма. Основы экологического сбора бересты и соломки. Изготовление и декор изделий с помощью доступных для детей традиционных технологических приемов — инкрустации (соломка), аппликации (листья, семена, ягоды), скручивания и склеивания (береста). Анализ изделий мастеров. Планирование работы по технологической карте.

Формирование

трудового

опыта:

в процессе выполнения аппликации из листьев, цветов, трав, семян. Создание декоративной композиции по мотивам техники золотого шитья для украшения женского головного убора — симметричного узора с учетом формы основы изделия (панно, головной убор — венец и др.);

в процессе ознакомления с народной игрушкой из природных материалов. Художественное конструирование игрушек из соломки (конь, птица и др.) по мотивам работ народных мастеров (приемы сгибания, скручивания, связывания, плетеный декор);

в процессе знакомства с инкрустацией соломкой. Знакомство с традиционным искусством белорусских мастеров: аппликация и инкрустация изделий соломкой. Подготовка соломки к работе: заготовка, выкраивание деталей геометрической формы, варьирование формы и размеров деталей (полоски, квадраты, прямоугольники, трапеции, треугольники позволяют составить многообразие узоров). Использование природных качеств материала в создании художественного образа: богатство цветовых оттенков, характер поверхности (различное направление волокон, максимально отражающих свет в определенном положении, помогает создать необычный цветовой эффект: золотой, зеленоватый, розовый, серебристый).

Выполнение пластин с геометрическим орнаментом из соломки по мотивам работ кировских и белорусских мастеров для коллективного панно;

в процессе изготовления украшений из бересты. Знакомство с художественными и технологическими свойствами бересты и с использованием ее в работах народных мастеров-берестяниц. Конструирование украшений (бусы) на основе традиционной технологии.

**Примерное планирование уроков
изо и технологии во 2 классе**

№ урока ИЗО	Тема урока Вид творческой работы	№ урока технологии	Тема урока Вид творческой работы
I четверть. Уроки 1—8			
Тема четверти: Краски родной земли		Тема четверти: Земля — источник вдохновения	
1	Лето в произведениях художников. Композиция «Мой отдых летом» (акварель, гуашь)	1	Волшебная глина. Лепка из глины с использованием традиционных приемов изготовления керамических сосудов (крынка, горшок): круговой налеп из жгутиков
2	Многоцветие земли в произведениях живописцев. Какой ты видишь землю своего города, села, поселка осенью. Рисование по памяти, по представлению (акварель)	2	Встречаем золотую осень. Украшение симметричным орнаментом из засушенных цветов и листьев изделий из бумаги, картона: девичий головной убор (венец) или панно
3	Палитра и форма сокровищ земли. Украшение девичьих праздничных головных уборов драгоценными самоцветами (акварель)	3	Золотая соломка. Аппликация из соломки. Украшение изделий геометрическим орнаментом из соломки
4	В мастерской мастера-гончара. Тайна рождения древних сосудов. Украшение силуэтов сосудов по мотивам традиционных балхарских и греческих орнаментов	4	Завершение темы урока 3
5	Природные и рукотворные формы в натюрморте. Рисование с натуры натюрморта из 2—3 сосудов (художественные материалы по выбору)	5	Ветряк дует всяк. Объемное конструирование из бумаги и картона модели ветряка
6	Красота родной земли в произведениях графиков. Экспериментирование с графическими материалами.	6	Завершение темы урока 5

	Рисование с натуры крупных цветов (графические материалы)		
7	Осень — пора цветовых контрастов. Экспериментирование с палитрой осенних цветовых контрастов. Изображение фруктов и овощей на основе контрастных цветов (живописные материалы, мозаика из цветной бумаги)	7	Хозяйство деда Филимона. Лепка из глины по мотивам филимоновских игрушек
8	Секреты филимоновских узоров. Повтор за мастером элементов филимоновских узоров. Декоративная композиция «Дом деда Филимона» (акварель, гуашь)	8	Завершение темы урока 7

Рекомендуемые для ознакомления в I четверти:

произведения профессионального искусства: А. Дейнека. Клубника. На юге; А. Мильников. Лето; Т. Маврина. По дороге в Александровскую слободу; Б. Шаманов. Васильки. Зеленая рожь; З. Попов. Осенняя уборка; Ю. Земсков. Сибирская деревня; М. Малютин. Обезово (фрагмент); В. Васнецов. Три царевны подземного царства; Н. Рерих. Сокровище гор; Д. Митрохин. Болгарский перец. Яблоки и груши; А. Коняшин. Пироги с калиной; Д. Рожкали. Соколик ржи; В. Фаворский. Пролетающие птицы; Г. Кроллис. Дерево солнца; П. Филонов. Цветы; С. Никиреев. Яблоня цветет; Н. Щеглов. Натюрморт; Л. Одайник. Праздник. Ткачество; Э. Розенбергс. Танец. Ткачество; Т. Маврина. Гладиолус. Букет под липой; И. Машков. Натюрморт с ананасом;

произведения народного искусства: И. Баканов. Пастушок. Палех; Н. Смирнова. Осень. Шкатулка; ювелирные украшения — бармы, самоцветы Урала; дагестанская (Балхар), узбекская керамика; древнегреческие чернофигурные вазы; филимоновские игрушки; расписные изделия мастеров Хохломы; инкрустированные соломкой шкатулки и пластины Кировских и белорусских мастеров; народная керамическая посуда; традиционные ветряки.

II четверть, уроки 9—16

Тема четверти: Секреты цветов радуги		Тема четверти: Не дорог подарок, дорого умение	
9	Красный-прекрасный. Повтор за мастером знаков-символов природных стихий (цветные карандаши, фломастеры)	9	В ткацкой мастерской. Коврик полотняного переплетения из ниток и лент ткани по мотивам традиционного ткачества (ткачество на раме)
10	Оттенки красного цвета. Декоративный натюрморт с разными оттенками красного цвета (гуашь, пастель, тушь)	10	Завершение темы урока 9
11	Создание образа с помощью белого и черного цветов. Рисование с натуры стеклянной или хрустальной вазы белой линией,	11	Птица счастья. Объемное художественное моделирование из бумаги по образцам традиционной архангельской щепной птицы-

	штрихом. Изображение животного черным пятном и белой оживкой		оберега. Приемы многократного прямолинейного складывания (гофрирование) со сквозным вырезанием
12	В мастерской художников Гжели. Секрет рождения синей розы. Повтор за мастером гжельского мазка. Украшение гжельской посуды (силуэты) (гуашь)	12	В мастерской художников Гжели. Объемное конструирование из бумаги по мотивам гжельской посуды на основе простейших геометрических форм: цилиндр, четырехгранная призма
13	В мастерской художников Гжели. Повтор за мастером силуэтов заснеженных деревьев и кустов. Изображение зимнего леса (гуашь)	13	Завершение темы урока 12
14	Маска, кто ты? Изображение разных выражений лица. Веселая маска для новогоднего представления (материалы по выбору)	14	Маска, кто ты? Конструирование маски по заданным условиям и эскизу. Коллаж (бумага, ткань, природные материалы)
15	Цвета радуги в новогоднем натюрморте. Передача цветом радости зимнего праздника. Рисование с натуры новогодних цветных шаров (акварель, гуашь, пастель)	15	Пряники на елку. Лепка из теста (глины) по образцу резного пряника с использованием народных традиций
16	Русь белокаменная. Чтение композиционных схем храмов на Руси. Изображение белокаменного храма, передача стройности и красоты его пропорций (гуашь, акварель, фломастеры)	16	Русь белокаменная. Плоское и объемное художественное моделирование из бумаги по образцам традиционной русской храмовой архитектуры (приемы многократного складывания, симметричного силуэтного вырезывания со сквозным декором, прокалывание)

Рекомендуемые для ознакомления во II четверти:

произведения профессионального искусства: К. Петров-Водкин. Купание красного коня; Ю. Кугач. Семья; А. Лентулов. Небосвод; Д. Левицкий. Портрет дочери Агаши в русском костюме; А. Дейнека. Цветы на ковре; П. Кончаловский. Натюрморт с красным подносом; Р. Шах. Блюдо; Л. Нагорный. Декоративные вазы; В. Лебедев. Иллюстрация к стихотворению С. Маршака «Багаж»; А. Житнева. Белый Бим Черное Ухо; Н. Ромадин. Лесная деревня; Т. Маврина. Зимний день; Л. Фроленкова. Новый год; В. Смирнов. Праздник. XIX в.;

произведения народного искусства: вологодское кружево; Т. Беспалова. Родительский дом. Панно «Городец»; изделия гжельских мастеров — А. Федотова, А. Азаровой, З. Окуловой, Н. Бидак; изделия городецких мастеров; маски народов мира — Япония, Монголия, Северная Америка; народные тканые коврики; половички различных регионов России; щепные птицы мастера А. И. Петухова.

III четверть, уроки 17—26

Тема четверти: Цвета радости и печали		Тема четверти: Всякому времени — свое ремесло	
17	Какого цвета снег? Зимние пейзажи в произведениях художников. Разбеливание цвета. Изображение зимы как любимого времени года (гуашь)	17	Родные зимние пейзажи. Объемное конструирование из бумаги по заданным условиям, по мотивам природных форм (русский лес). Приемы скручивания, сгибания, склеивания
18	Зимние забавы. Рисование схематических фигурок в движении. Изображение на зимней картине фигурок людей (гуашь, аппликативный материал)	18	Праздничный хоровод. Моделирование куклы из бумаги и ткани на основе двойного силуэта. Прием симметричного силуэтного вырезания, аппликация
19	Искусство украшения изразцами русских храмов и печей. Повтор узора старинного изразца. Вариации по сюжетным или орнаментальным мотивам муравленных изразцов (акварель, белая гуашь)	19	Завершение темы урока 18
20	Печка, печка, Расскажи сказку. Иллюстрация к эпизоду сказки, где печь является главным героем (акварель, белая гуашь)	20	Печка, печка, Расскажи сказку. Лепка из глины плоскорельефной пластины-изразца по эскизу
21	Русское поле... Доблестные воины в работах народных мастеров и художников. Композиция «Русское поле»: изображение воинов, выступивших в поход на боевых конях; изображение воинских доспехов (материалы по выбору)	21	Тридцать три богатыря. Объемное художественное конструирование из бумаги образа богатыря с использованием базовой формы — цилиндра
22	«А сама-то величава, выступает, будто пава...». Образ русской женщины в искусстве. Изображение женского народного костюма (акварель, гуашь)	22	Превращение разноцветных лоскутков. Конструирование из ткани прихватки по мотивам традиционного лоскутного шитья из деталей квадратной формы. Приемы заготовки двухцветных модулей-квадратов, изготовление лоскутных мотивов «мельница», «конверт», технология сшивания прихватки с помощью петельного шва
23	Сказки А. С. Пушкина в творчестве художников Палеха. Иллюстрирование «Сказки	23	Завершение темы урока 22

	о царе Салтане...» (гуашь, цветные мелки)		
24	Натюрморты с предметами старинного быта. Рисование с натуры натюрморта с предметом старинного быта (гуашь, акварель)	24	Весенняя ярмарка. Конструирование украшений из берестяных полос и деталей треугольной формы на основе скручивания и склеивания
25	Передача радости и веселья в произведениях искусства. Украшение праздничных саночек по мотивам народных узоров (гуашь, акварель)	25	Саночки-катаночки. Объемное конструирование из бумаги. Приемы: силуэтное, симметричное вырезывание, складывание, скручивание, роспись
26	Черный не только цвет печали. Нарисуй яркую, повесеннему звонкую картину «Увидел грача — весну встречай» (гуашь, акварель, пастель)	26	Кулички-жаворонушки. Лепка традиционного обрядового печенья-тетерки и жаворонков из глины (теста). Приемы лепки печенья: заготовка жгутиков, выкладывание элементов, примазывание; приемы лепки жаворонков: раскатывание лепешки, надрезы, скручивание, прищипывание

Рекомендуемые для ознакомления в III четверти:

произведения профессионального искусства: А. Косоков. Церковь Покрова на Нерли; И. Сандырев. А. Рублев; К. Юон. Купола и ласточки; Т. Маврина. Юрьев-Польский; Н. Рерих. Звенигород; А. Остроумова-Лебедева. Зимний день; Н. Ромадин. Ночная тоска; А. Рылов. Трактор на лесных просторах; В. Гаврилов. Солнечный денек; А. Куинджи. Солнечные пятна на ивее; Закат в лесу; И. Шишкин. На севере диком...; Т. Маврина. Чесноково; А. Дейнека. Лыжники; А. Дейнека. Коньки; В. Васнецов. Богатыри; В. Васнецов. Фронтиспис к «Слову о полку Игореве»; Б. Кустодиев. Масленица; Б. Стожаров. Братина и чеснок; В. Шумилов. Натюрморт с клюквой; К. Юон. Конец зимы;

произведения народного искусства: старинные муравленые изразцы; А. Куландин. Александр Невский. Панно. Финифть; Т. Рукина. Ледовое побоище на Чудском озере. Городец; Т. Рукина. Три богатыря в дозоре. Городец; И. Билибин. Вологодская девушка в праздничном наряде; А. Котухина. Березка. Пластина. Палех; И. Зубков. Сказка о рыбаке и рыбке. Палех; Д. Буторин. У Лукоморья. Палех; А. Котухин. Сказка о царе Салтане... Палех; Н. Голиков. Добрыня. Палех; В. Миронов. Песни России. Палех; М. Грузинский. Катание на тройках. Федоскино; А. Тихов. Масленица. Плашка. Финифть; старинные расписные саночки. Архангельская область; традиционные лоскутные изделия с орнаментом из квадратов, треугольников; традиционные украшения из бересты.

IV четверть, уроки 27—34

Тема четверти: Разноцветные были и фантазии		Тема четверти: Радость труда и творчества	
27	Космические фантазии. Изображение космических далей с передачей	27	Весна звонкая, бурливая. Художественное конструирование из бумаги по

	праздника цвета незнакомых планет (материалы по выбору)		технологическим картам катамарана и парусника (оригами)
28	Весна разноцветная. Выполнение весенней картины-монотипии в любой нежной цветовой гамме с графической дорисовкой (гуашь, фломастер, перо и тушь)	28	Игрушки-тарарушки. Конструирование из бумаги объемного «поставка» на основе базовой формы — цилиндра
29	Игрушки-тарарушки. Повтор за мастером из Полховского Майдана элементов росписи. Импровизация: роспись силуэта игрушки, «поставка» (акварель)	29	Завершение темы урока 28
30	Гостинец с весенней ярмарки. Повтор за мастером рисунка с пряничной доски. Эскиз резной доски (графические материалы)	30	В швейной мастерской. Конструирование из ткани сумочки по мотивам традиционной «сумочки-лакомки»
31	Русское поле. Образ доблестного воина в скульптуре. Эскиз рельефной плиточки (тушь, гуашь, акварель, фломастер)	31	Завершение темы урока 30. Работа с тканью. Приемы вития шнура для сумочки. Сшивание и оформление изделия петельным швом
32	Братья наши меньшие. Изображение домашних животных (графические материалы)	32	Вышитые буквицы. Оформление предмета быта монограммой. Работа с тканью. Приемы обработки ткани: стебельчатый шов, петельный шов, перевод рисунка на ткань, вышивка стебельчатым швом на пальцах, обработка края петельным швом
33	Цветут цветы в орнаменте народов мира. Повтор за мастером элементов растительного узора (гуашь, акварель, фломастеры)	33	Завершение темы урока 32
34	Город мастеров. Завершение цветом фигуры народных мастеров (гуашь, акварель, фломастеры)	34	Город мастеров. Конструирование из бумаги, ткани, природного материала по мотивам изделий народных мастеров

Рекомендуемые для ознакомления в IV четверти:

произведения профессионального искусства: И. Эльконин. Из серии «Стекло»; неизвестный художник. Портрет мальчика; И. Левитан. После дождя; А. Саврасов. Грачи прилетели; Н. Ромадин. Млечный путь; Е. Николаева. Бисер. Рисунок на ситец; К. Юон. Новая

планета; К. Юон. Солнечный весенний денек; Е. Зверьков. Последний снег; Е. Зверьков. Голубой апрель; Т. Маврина. Весна на Истре; Н. Ромадин. Розовая весна; В. Бакшеев. Голубая весна; А. Васнецов. Новгородский торг; Б. Кустодиев. Ярмарка; К. Петров-Водкин. Фантазия; Г. Захаров. Феррапонтово; М. Кагаров. Текстильщицы;

произведения народного искусства: игрушки и расписные пасхальные яйца Полховского Майдана; городецкие пряничные доски; М. Примаченко. Корова; декоративный фарфор. Китай; ваза. Индокитай; Набойная мастерская. Миниатюра. Палех.

Требования к уровню подготовки учащихся, оканчивающих 2 класс

В результате изучения предмета ученик должен

знать/понимать:

- особенности материалов, используемых в художественно-трудовой деятельности (краски и кисти, пастель, тушь, перо, уголь, мел; бумага, текстильные, природные материалы);
- цвета солнечного спектра в пределах наборов акварельных красок (красный, оранжевый, желтый, зеленый, голубой, синий, фиолетовый);
- особенности работы акварельными и гуашевыми красками, элементарные правила смешения красок для получения составных цветов;
- особенности орнаментальных мотивов древнегреческой, балхарской, гжельской керамики, филимоновской, полхово-майданской игрушки;
- способы и приемы обработки различных материалов (бумага, глина, пластилин, ткань и др.);
- отдельные произведения выдающихся художников и народных мастеров;
- разнообразные средства выразительности, используемые в создании художественного образа (формат, форма, цвет, линия, объем, ритм, композиция);
- о взаимосвязи красоты и пользы в образе художественной вещи;
- о народном мастере как хранителе и носителе народных традиций;
- правила безопасности при работе ручными инструментами;
- значение слова «береста», понятия «вышитый и тканый орнамент»; названия ниток, тканей, их назначение;
- условные обозначения, применяемые при художественной обработке бумаги: линии отреза, надреза, сгиба, складывания, места прокола, нанесения клея;
- основы традиционной технологии художественной обработки природных материалов (глины, соломы, бересты), ткани (ткачество на рамке, вышивка, лоскутное шитье и др.), бумаги (гофрирование, скручивание, склеивание, складывание, конструирование);
- правила техники безопасности при работе с режущими и колющими инструментами: ножницами, иглой, шилом;

уметь:

- организовывать свое рабочее место; пользоваться кистью, красками, палитрой, ножницами, линейкой, шилом, кистью для клея, стекой, иголкой;
- применять способы смешения акварельных, гуашевых красок для получения разнообразных оттенков в соответствии с передаваемым в рисунке настроением;
- верно передавать в рисунке симметричную форму, основные пропорции, общее строение и цвет предметов;
- правильно выбирать величину и расположение изображения в зависимости от формата и размера листа бумаги; учитывать в рисунке особенности изображения ближних и дальних предметов (ближе — крупнее и ниже, дальше — мельче и выше);
- применять основные средства художественной выразительности в рисунке и живописи (с натуры, по памяти и представлению), в конструктивных работах, в сюжетно-тематических и декоративных композициях с учетом замысла;
- рисовать кистью без предварительного рисунка элементы народных орнаментов: геометрические (точка, круг, прямые, сеточки, ломаные, волнистые линии, усики) и растительные (листок, усики, завиток); выполнять наводку, мазок с растяжением и мазок с тенями;

пользоваться приемами кистевого письма в росписи изделий;

- пользоваться различными приемами обработки бумаги (сгибание, скручивание, гофрирование, сминание и т. п.); выполнять работы в технике оригами, вырезанки, аппликации, папье-маше;

- использовать различные приемы работы с тканью (шитье, вышивка, ткачество на рамке); выполнять швы петельный и стебельчатый; конструировать народный костюм (аппликация на силуэте фигурки человека);

- лепить по заранее подготовленным эскизам и по собственному замыслу; лепить на основе традиционных приемов филимоновской игрушки, муравленого изразца; передавать в лепке выразительные формы; сочетать орнамент с формой предмета;

- решать художественно-трудовые задачи при моделировании и конструировании (на основе имитации) изделий из бумаги, ткани, природных материалов по мотивам народного творчества; пользоваться технологической картой, техническим рисунком, эскизом;

в процессе художественно-трудовой деятельности проявлять:

- эмоциональное отношение к произведениям изобразительного и народного декоративно-прикладного искусства, к окружающему миру;

- собственные оценочные суждения о рассматриваемых произведениях искусства, при посещении художественных музеев, музеев народного декоративно-прикладного искусства;

- нравственно-эстетическое отношение к родной природе, к Родине, к защитникам Отечества, к национальным обычаям и культурным традициям;

- положительное отношение к процессу труда, к результатам своего труда и других людей; стремление к преобразованию предметной среды в школе и дома.

3 КЛАСС (34 ч)

Ведущая тема года: ЗЕМЛЯ ДЛЯ ВСЕХ ОДНА, А ИСКУССТВО — ТАКОЕ РАЗНОЕ

ОСНОВЫ ХУДОЖЕСТВЕННОГО ИЗОБРАЖЕНИЯ

Развитие эмоционально-эстетического восприятия произведений живописи, графики, декоративно-прикладного искусства, отражающих единство и многообразие мира, сходство мотивов, сюжетов, приемов художественной обработки материалов в искусстве России и других народов мира.

Формирование эстетических представлений и художественных умений в работе: с цветом как основным выразительным средством живописи. Возможности цвета в передаче своеобразия природы (цветов, плодов, ландшафтов) в разных местах Земли. Продолжение знакомства с приемами работы акварелью, гуашью, тушью, фломастерами. Возможности нюансных и контрастных цветовых сочетаний в создании определенного эмоционального настроения в живописных и декоративных композициях. Продолжение знакомства с использованием теплых и холодных цветов (в тени и на свету) для передачи освещенности предметов, пространства. Приемы работы отдельным удлиненным мазком (по форме, в разных направлениях, мазки плоские и заостренные). Экспериментирование с цветом: тональная и цветовая гармония при передаче многоцветности, освещения, объема предметов, плавное и ступенчатое растяжение цвета по сухой и сырой бумаге; с графическими средствами выразительности. Роль линии в различных видах изобразительного искусства (графика, живопись, декоративно-прикладное искусство, скульптура, архитектура). Черно-белые и цветные *силуэты*. Способы получения силуэтных изображений (заливка контура тоном, цветом; штамп, трафарет, набойка и т. д.). Передача объема с помощью света и тени. Отражение в рисунке характерных особенностей формы (округлость,

плоскостность, удлиненность, наклон и т. д.); передача *пропорций* частей и целого в изображении предметов комбинированной формы. Передача глубины пространства на плоскости картины с элементами линейной и воздушной перспективы (горизонт, уровень зрения, изменение тона по мере удаления предметов от зрителя);

по составлению станковой композиции (на примерах натюрморта, пейзажа, портрета, сюжетно-тематической композиции). Продолжение знакомства со средствами композиции: зрительный центр, статика, динамика, ритм, равновесие;

по составлению декоративной композиции (декоративный натюрморт, сюжетно-тематическая, орнаментальная, абстрактная композиция). Средства декоративной композиции. Приемы декоративного обобщения природных форм и предметов: выделение главных признаков, упрощение или усложнение второстепенных деталей, укрупнение, уменьшение деталей, условность цвета, условное размещение элементов композиции, условное размещение на плоскости, силуэт, ритм, симметрия и асимметрия, условность форм.

Опыт художественно-творческой деятельности:

изображение объектов природы по памяти и представлению живописными, графическими и декоративными средствами: («Земля одна, а цветы на ней разные», «Сиреневые перезвоны»), объектов архитектуры («Чьи терема ушли под небеса...»), пейзажа («Живописные просторы Родины», «Как красивы русские зимы»). Отражение своеобразия природы своего края. Передача ближних и дальних планов с помощью темных и светлых оттенков, изменения насыщенности цвета; передача цветовой гаммы морского пейзажа («Глубокая вода не мутится»);

изображение натюрморта с натуры, по памяти и представлению. Выполнение зарисовок отдельных предметов (цветов, овощей, фруктов, новогодних игрушек, гирлянд). Рисование натюрморта с использованием сближенной или контрастной цветовой гаммы («Каждый художник урожай своей земли хвалит»). Отражение местного разнообразия форм плодов, цветовой окраски. Передача цветовых различий тени и света, колорита, соответствующего искусственному освещению («Каждая изба удивительных вещей полна»);

изображение человека, птиц, животных. Выполнение акварельных набросков и зарисовок птиц по сырой бумаге. Передача красоты оперения, движения («Каждая птица своим пером красуется»). Создание портретного женского образа («Дорогие, любимые, родные») с отражением в рисунке пропорций, выражения лица, прически, костюма; образа воина на поле битвы («Чужой земли не хотим, а своей не отдадим»), создание карнавальной маски с передачей в ней образа матушки-зимы;

составление сюжетно-тематических и декоративных композиций. Выполнение композиций на темы сказок («То ли терем, то ли царев дворец», «Ни в сказке сказать, ни пером описать...»), «Мои любимые герои из сказки»), новогоднего карнавала («Зима за морозы, а мы за праздники»). Передача в композиции праздничных или сказочных (народных) костюмов ритма, величавости в движениях фигур человека, смысловой связи между ними. Создание эскиза композиции «Широкая Масленица» с последующим выполнением ее в материале на уроках труда в технике обрывной мозаики. Выполнение композиции «Салют Победы» с передачей радости, торжества победного дня. Применение разнообразных приемов изображения цветом праздничного салюта.

ОСНОВЫ НАРОДНОГО ДЕКОРАТИВНО-ПРИКЛАДНОГО ИСКУССТВА

Развитие эмоционально-эстетического восприятия произведений народного декоративно-прикладного искусства, отражающих общность представлений разных народов России и мира о красоте природы, человека, предметного окружения. Сходство и национально-региональные различия художественно-образного языка традиционного зодчества, керамики, подносов, игрушки, одежды.

Формирование представлений о символике народного орнамента. Искусство орнамента в украшении жилища русского крестьянина. Образы-символы неба, солнца, воды, земли, птиц, животных. Особенности орнамента деревянной резьбы (в декоре избы), жостовского подноса (каймы и центральной части), гжельской керамики, павловских шалей, лоскутного шитья, вышивки в русском costume. Ритмические схемы построения орнамента: ярусное расположение орнаментальных мотивов (в японском искусстве воздушных змеев), кайма, зеркально-симметричный, сетчатый орнамент; характер элементов (геометрический, растительный и зооморфный).

Опыт художественно-творческой деятельности:

ознакомление с русской деревянной и каменной архитектурой. Символика орнаментов в декоре крестьянского дома Русского Севера: повтор традиционной схемы узоров фасада (причелины, полотенце, наличники). Выполнение импровизаций по мотивам деревянного зодчества («Двор, что город, изба, что терем»), создание красоты образа древнего города («Город чудный...»), могущества крепостей-монастырей («Россия державная»). Отражение в рисунках регионального своеобразия памятников архитектуры;

ознакомление с богородской резной игрушкой. Сравнительные особенности игрушек из дерева — токарной, топорно-щепной, резной. Своеобразие, пластичность форм богородской игрушки, специфика приемов резьбы. Отражение в забавном образе игрушки представлений о семейном ладе, труде и разных профессиях, любви к природе, уважения к воинству. Выполнение зарисовок (повтор, вариации) богородских игрушек, составление эскиза собственной игрушки с последующим конструированием (имитация на основе импровизаций) на уроках труда;

ознакомление с искусством жостовских подносов. Своеобразие форм подносов, мотивов и приемов росписи (послойное кистевое письмо). Упражнения по освоению этапов росписи (замалевка, теневка, бликовка, чертежка) на основе повтора и вариаций. Разновидности композиции (букет, ветка с угла, венок и т. д.). Создание цветочного узора (импровизация) на поверхности силуэта подноса («В жостовском подносе все цветы России») с последующим его конструированием (имитация) на уроках труда и росписью;

ознакомление с искусством гжельской майолики. Своеобразие форм и росписи майоликовых сосудов. Цветовая гамма (охристый, коричневый, желтый, зеленый, малиновый цвета), мотивы росписи (растительные, архитектурные, зооморфные). Приемы кистевого письма, использование приема плавного растяжения цвета (экспериментирование с акварелью). Выполнение упражнений по освоению приемов гжельской росписи (повтор, вариации). Самостоятельное составление узора (импровизация) для росписи майоликовой тарелки («Родные края в росписи гжельской майолики»);

ознакомление с народным костюмом народов России (Сибири) и мира (Финляндии, Латвии). Знакомство с традиционной зимней одеждой народа саами (лопари, лапландцы), нахождение общего в одежде из меха у разных народов мира. Связь мотивов орнаментального украшения одежды (из меха, бисера) с окружающей природой. Мотивы орнамента вязаных вещей (варежки, перчатки). Композиционные схемы сетчатых орнаментов. Создание эскиза украшения из бисера (импровизация);

продолжение знакомства с русским народным костюмом. Выявление общего и различного в северном и южном костюмном комплексе, регионального своеобразия в costume разных регионов России («В каждом посаде в своем наряде»). Упражнения на освоение орнаментальных мотивов русской вышивки. Рисование отгадок на загадки о русском народном costume;

знакомство с особенностями театрального исторического костюма — княжеские, царские одежды, costume русских дружинников. Создание эскиза театрального костюма для постановки сказки, былины или спектакля на историческую тему («Жизнь костюма в театре»);

ознакомление с искусством павловских шалей. Плат — головной убор в costume русской крестьянки. Зарубежные истоки русских шалей. Творческое освоение орнаментального строя заграничных шалей русскими мастерами. Отражение в цветочных узорах на платках многоцветия родной земли (роза, шиповник, незабудки, ромашки и т. д.). Восточные мотивы — «огурец», «перец», «опахало». Цветовая гамма (контрастная, нюансная; с включением основного цвета,

светлого и темного оттенков). Упражнения по рисованию цветов по мотивам узоров павловских платков. Композиционные схемы ритмического строя узоров для шали. Создание варианта орнаментальной композиции для украшения платка; *ознакомление с искусством лоскутного шитья*. Особенности композиции, характер орнаментальных мотивов (геометрические — квадрат, треугольник, прямоугольник). Модуль лоскутного шитья — квадрат — символ дома. Композиционные схемы узоров лоскутных ковриков: «изба» или «колодец», «елочки», «мельница», «грядки». Цветовая гамма в лоскутном шитье (монохромная — со ступенчатым растяжением цвета от темного к светлому и от светлого к темному; контрастная — с подбором лоскутков контрастных оттенков). Создание эскиза орнамента для лоскутного коврика («То дорого, что доброго мастерства») с дальнейшим исполнением в материале на уроках художественного труда.

3 КЛАСС (34 ч)

Ведущая тема года: ЧТО КРАЙ, ТО ОБЫЧАЙ, ЧТО НАРОД, ТО И МАСТЕРСТВО

РАБОТА С БУМАГОЙ

Развитие эстетического восприятия изделий из белой и цветной бумаги, произведений декоративно-прикладного и народного искусства.

Овладение начальными трудовыми знаниями и умениями в работе с бумагой: бумага (ватман, обойная, тонированная) и картон; инструменты и материалы для скрепления (ножницы, шило, циркуль, бокорезы, клей ПВА, проволока); способы технологической обработки бумаги: прокалывание, скручивание; многократное прямолинейное складывание под углом (радиальное) — гофрирование; сквозное вырезывание на многократно сложенной заготовке; формирование сложных модулей из бумажной ленты; плетение из полос — «косичка»; склеивание; оригами; аппликация; работа по технологической карте; простейшие базовые формы техники оригами (блин, змей, двойной квадрат); чтение условных обозначений (вырезать, сложить и расправить, склеить, складка «молния», повернуть в одной плоскости, перевернуть на другую сторону, выгнуть наружу, вогнуть внутрь, проколоть, подумать). Развитие знаний о культуре работы с бумагой, картоном, готовыми вспомогательными формами; правила организации рабочего места. Приемы выбора бумаги (по цвету, фактуре, плотности, текстуре); разметка по шаблону, по сгибу, по готовой вспомогательной форме; выкраивание деталей в разворот и из заготовок, сложенных многократно. Выполнение разнообразных плоских и объемных изделий из бумаги с помощью приемов складывания, оригами, художественного вырезывания; аппликации; организация рабочего места; практическая работа по технологической карте; организация выставок творческих работ и экскурсии по ним; коллективная оценка результатов работы.

Формирование трудового опыта в процессе: конструирования из бумаги. Виды конструирования из бумаги: *воздушные конструкции* в технике оригами — колокольчики и птицы; *плавающие конструкции* по мотивам традиционной русской ладьи; *объемное конструирование* из полос картона (по мотивам традиционной щепной игрушки); куклы в народных костюмах на основе цилиндра и конуса с деталями в технике многократного прямолинейного складывания под углом, сквозного вырезывания из многократно сложенной заготовки; прокалывание, скручивание; формирование

сложных модулей из бумажной ленты; плетение из полос — «косичка»; аппликация; *конструирование с включением готовых вспомогательных форм*: сосуды (по мотивам традиционной гжельской майолики); домик для птиц с деталями в технике художественной вырезанки (по мотивам традиционной резьбы по дереву); ларцы-теремки с деталями в технике художественной вырезанки (по мотивам кованого металлического декора); архитектурная постройка — терем (по мотивам традиционной теремной архитектуры); *моделирования из бумаги и готовых вспомогательных форм*: динамическая игрушка по мотивам традиционной богородской деревянной игрушки; *изготовления изделий из бумаги и картона*: поднос (тонкий картон) (по мотивам жостовских традиционных изделий); светец (по мотивам традиционных металлических светцов); *составления декоративных композиций*: в технике художественной вырезанки (по мотивам народных вырезанок); рельефное панно (по мотивам костюма и снаряжения русских богатырей).

РАБОТА С ТКАНЬЮ

Развитие эстетического восприятия изделий из текстильных материалов, произведений народного декоративно-прикладного искусства — узорных тканых изделий, народного костюма, тамбурной вышивки, лоскутного шитья из полос.

Овладение начальными трудовыми знаниями и умениями в работе с текстильными материалами. Традиционные способы выполнения узорной ткани (сравнение технологий набойки, узорного ткачества, вышивки); производство тканей, переплетение нитей в тканях (полотняное, саржевое, шелковое); нитки для ткачества (сравнение с нитями для шитья и вышивки); инструменты и приспособления для ручного узорного ткачества (дощечки), для набойки (манеры); их устройство, приемы изготовления; приемы декора тканями и набивными узорами, тамбурной вышивкой предметов быта, народного костюма. Конструирование изделий по технологической карте; организация рабочего места; предварительное планирование работы по технологической карте; сотрудничество при выполнении коллективных работ; самоконтроль, самостоятельная оценка работы.

Формирование трудового опыта в процессе:

ознакомления с традиционным узорным ткачеством. Узорное ткачество на дощечках — традиционное народное искусство и ремесло. Красота и практическое назначение тканых изделий (пояса-обереги). Цветовая гамма, форма и ритм узоров тканых поясов в северном и южном народном костюме. Устройство и приемы изготовления приспособления для узорного ткачества — дощечек. Выбор материалов: толстые цветные нити (шерстяные, хлопчатобумажные). Освоение простейшего приема ткачества поясов из нитей 2—3 цветов на двух дощечках. Изготовление пояса или закладки. Оформление изделия кисточками и помпонами;

ознакомления с народной вышивкой на предметах быта и народной одежде. Особенности колорита, сюжеты и образы вышивки различных регионов России. Изделия народных мастеров родного края. Традиционная вышивка тамбурным швом («цепочка», «петля с прикрепом»); мотивы и колорит тамбурной вышивки; композиция вышивки на изделии (салфетка, украшенная тамбурной вышивкой «цепочка», «петля с прикрепом» по мотивам традиционной вышивки скатертей, полотенец). Оформление краев салфетки бахромой;

ознакомления с лоскутной техникой. Лоскутное шитье — традиционный вид домашнего рукоделия в разных регионах России; использование различных техник лоскутного шитья в творчестве современных мастеров. Цветовая гармония, символика цвета и технологические приемы выполнения квадратов-модулей. Лоскутное шитье из полос (способы «изба», «колодец»). Приемы выделения зрительного центра, достижения эффекта объема в лоскутном квадрате-модуле. Конструирование салфетки, прихватки или лоскутного коврика (коллективное панно) из

квадратов-модулей на основе традиционных мотивов «колодец» или «изба». Соединение деталей при помощи шва «за иголку», окантовка края изделия прямой тесьмой; *ознакомления с искусством текстильного коллажа*. Выбор материалов для коллажа. Приемы проектирования многоцветной композиции из лоскута в технике коллажа из набивных тканей (коллективного панно). Использование лент, тесьмы и других материалов для оформления панно на тему «Мое лето».

РАБОТА С ПЛАСТИЧНЫМИ МАТЕРИАЛАМИ

Развитие эстетического восприятия керамических изделий — произведений народного декоративно-прикладного искусства: гончарных изделий, фигурных сосудов скопинских мастеров.

Овладение начальными трудовыми знаниями и умениями в работе с глиной (пластилином). Сравнение свойств различных пластичных материалов; современный пластичный материал — пластика, ее свойства, приемы работы с пластикой; приспособления для лепки из пласта — готовые формы (пластиковые баночки, стаканчики); приемы раскатывания пласта глины, разметки деталей с помощью прокатывания и отпечатывания готовой формы; выполнение сосуда сложной формы путем соединения нескольких частей; способы декора сосуда-образа; приемы украшения сосудов-образов лепным декором (декоративными наклепками, отпечатками); организация рабочего места; предварительное планирование работы по технологической карте; сотрудничество при выполнении коллективных работ; самоконтроль, самостоятельная оценка работы.

Формирование творческого опыта в процессе конструирования из пластичных материалов: сосуды-образы по мотивам скопинской керамики на основе изученных приемов лепки.

РАБОТА С ПРИРОДНЫМИ МАТЕРИАЛАМИ

Развитие эстетического восприятия изделий из природных материалов, произведений декоративно-прикладного искусства и народного творчества из бересты, соломки. Коврики-циновки в творчестве народных мастеров России, Японии, Вьетнама, Китая, Киргизии. Изделия из бересты народных мастеров северных областей России и Сибири: кузовки, корзинки, туеса, хлебницы, обувь, украшения.

Овладение начальными трудовыми знаниями и умениями в работе с природными материалами. Овладение приемами обработки природных материалов: подготовка соломы, травы, бересты к конструированию и плетению. Соломка (блеск, теплый цвет, легкость), ее свойства (гибкость, пластичность); стебли трав как материал для конструирования бытовых изделий и украшений; береста как материал для плетения, ее свойства (гибкость, пластичность, прочность). Инструменты и приспособления для обработки природных материалов. Организация рабочего места; предварительное планирование работы по технологической карте; сотрудничество при выполнении коллективных работ; самоконтроль, самостоятельная оценка работы.

Формирование трудового опыта в процессе: *художественной обработки бересты*. Приемы выполнения объемных бусинок из бересты способами складывания и плетения. Варианты конструирования украшений из заготовленных берестяных бусинок;

художественной обработки соломки. Салфетка из соломки (стеблей травы). Конструирование из природных материалов по мотивам традиционных восточных циновок; декор соломенных

ковриков с помощью вышивки на основе шва «вперед иголку». Подвесные объемные украшения (мобили). Проектирование из природных материалов новогодних украшений из соломки по мотивам традиционных рождественских подвесных конструкций способами связывания и нанизывания; приемы конструирования деталей декора из ниток, тесьмы, соломки (солнышки, подвески, кисточки); приемы сборки изделий из соломки способом связывания, приемы выполнения модулей из соломки в форме октаэдра; приемы сборки и декора подвесных конструкций из одного или нескольких модулей; декорирование изделий кистями, подвесками из нитей, кусочками ткани и цветной бумаги.

Примерное планирование уроков ИЗО и технологии в 3 класс

№ урока ИЗО	Тема урока. Вид творческой работы	№ урока технологии	Тема урока Вид творческой работы
I четверть. Уроки 1—8			
Тема четверти: Земля одна, а цветы на ней разные		Тема четверти: Всяк молодец на свой образец	
1	Чужие цветы краснее, а свои милее. Цветовые нюансы и контрасты. Рисование с натуры осенних цветов (акварель, гуашь)	1	Ситцевое многоцветие. Текстильный коллаж
2	В жостовском подносе все цветы России. Русские лаки. Повтор мотивов традиционных узоров: веточка с листьями и цветок лилии (гуашь)	2	Жостовские фигурные... Традиционные формы подносов. Конструирование подноса из бумаги (картона). Приемы складывания, симметричного вырезывания, надрезы, клеевое соединение
3	В жостовском подносе все цветы России. Роспись подноса цветочным узором (гуашь)	3	Необычные превращения соломки. Конструирование коврика-циновки из соломки по мотивам традиционных изделий народов мира

4	Каждый художник урожай своей земли хвалит. Натюрморт. Цвет и форма. Рисование с натуры натюрморта «Славный урожай» (гуашь, акварель, цветные карандаши)	4	Продолжение темы урока 3. Приемы украшения соломенного коврика цветными нитками
5	Лети, лети, бумажный змей! Орнамент и форма. Эскиз украшения воздушного змея (материалы по выбору)	5	Лети, лети, бумажный змей! Конструирование змея из бумаги. Прием симметричного вырезывания, клеевое соединение
6	Лоскуток к лоскутку. Лоскутная мозаика. Эскиз орнамента для лоскутного коврика (акварель, гуашь, фломастеры)	6	Лоскуток к лоскутку. Лоскутное шитье способами «колодец», «изба»: конструирование модулей из полос ткани. Сшивание швом «за иголку». Окантовка изделия прямыми полосками ткани
7	Живописные просторы Родины. Пейзаж. Пространство и цвет. Композиция «Родные просторы» (акварель, гуашь)	7	Завершение темы урока 6. Коллективная лоскутная композиция из мотивов-модулей
8	Гжельская майолика. Растяжение цвета в гжельском мазке. Особенности изображения гжельского пейзажа. Украшение тарелочки по мотивам гжельской майолики	8	Гжельская майолика. Конструирование из бумаги по мотивам гжельской майолики. Приемы складывания, симметричного и асимметричного вырезывания, склеивания

Рекомендуемые для ознакомления в I четверти:

произведения изобразительного искусства: М. Нестеров. Осенний пейзаж; Н. Присекин. Прохладно. Вид на Веледниково; А. Курнаков. Дорога на Знаменку; В. Овчаров. Осенний пейзаж; Г. Бочаров. Тайга; А. Бородин. Пейзаж с грибами; А. Герасимов. Пионы; М. Сарьян. Цветы Калаки; А. Дейнека. Гладиолусы с рябиной; А. Осьмеркин. Подсолнухи и рябина; Е. Кругликова. Георгины. Монотипия; И. Машков. Натюрморт с маками и васильками; В. Серов. Яблоки на листьях; З. Серебрякова. Корзина с кабачками; З. Серебрякова. Виноград; В. Рохлин. Натюрморт с геранью; В. Стожаров. Романовский лук; И. Машков. Натюрморт. Тыква; П. Кузнецов. Цветы и дыни; Б. Кустодиев. В трактире; В. Крылов. Чайка; Б. Щербаков. Рожь поспекает; В. Шелков. За полярным кругом;

произведения народного декоративно-прикладного искусства: И. Страхов. Осень. Панно. Федоскино; памятники архитектуры — Преображенская церковь, Кижи; жостовские подносы — М. Митрофанов, Н. Гончарова, Н. Антипов, И. Леонтьев; воздушные змеи — Япония, Китай; лоскутные коврики; гжельская майолика.

II четверть, уроки 9—16

Тема четверти: Что ни город, то норв		Тема четверти: Каждому молодцу ремесло к лицу	
9	Двор что город, изба что	9	Теремок для

	терем. Деревянное зодчество России. Повтор узоров резного узорочья: полотенца, причелины; знаки солнца, воды, земли (карандаш, перо)		пернатых. Конструирование по мотивам теремной архитектуры из картона и упаковочных коробок. Приемы вырезывания, гофрирования, складывания
10	Двор что город, изба что терем. Деревянное зодчество России. Изображение терема для сказочных героев (материалы по выбору)	10	Завершение темы урока 9. Украшение терема подзорами, полотенцами и т. п. Приемы симметричного вырезывания из бумаги
11	Каждая птица своим пером красуется. Живая природа: форма и цвет. Рисование по памяти: наброски птиц в разных поворотах	11	Красна изба столом да скатертью. Вышивание салфетки тамбурным швом, швом «с прикрепом»
12	Каждая изба удивительных вещей полна. Натюрморт из предметов крестьянского быта. Свет и тень (акварель)	12	Завершение темы урока 11
13	Русская зима. Пейзаж в графике. Передача образа заиндевевших растений (перо, тушь, белая гуашь)	13	Куют кузнецы для лучины светцы. Конструирование светца из полос бумаги. Приемы скручивания, складывания, вырезывания, гофрирования, склеивания
14	Зима не лето, в шубу одета. Орнамент в украшении народной одежды. Связь декора с формой. Эскиз украшения из бисера (материалы по выбору)	14	Выковал кузнец сказочный ларец. Конструирование из готовых форм (упаковочные коробки). Украшение резным декором
15	Зима — за морозы, а мы — за праздники. Карнавальное шествие (материалы по выбору)	15	Рождественские фантазии. Конструирование из соломки объемных конструкций — подвесок на основе октаэдра
16	Карнавальные фантазии. Эскиз карнавальной маски: образ матушки-зимы (материалы по выбору)	16	Завершение темы урока 15

Рекомендуемые для ознакомления во II четверти:

произведения изобразительного искусства: А. Кравченко. Зима; А. Бородин. Гости; В. Каневский. Снегирь. Синица-пухлячок. Синица-лазоревка; Т. Маврина. Звенигород; Т. Яблонская. Зимний день в Седневе; А. Пластов. Первый снег; А. Малетин. Родина. Мезенские берега; К. Воробьев. Февраль; Н. Гончарова. Московская зима; Т. Шувалова. Автопортрет; Б. Крылов. Вечерний натюрморт; В. Прибытков. Окраина в снегу; Д. Шмаринов. Тройка; П. Паруханов. Митя в новогоднем костюме; А. Журавлева. Зима. Екатерина санница. Варвара. Анна зимняя. Месяцеслов; произведения местных художников;

произведения народного декоративно-прикладного искусства: Дом Ошевнева. Кижский

музей под открытым небом; Фасад избы. Нижегородская область; Аленький цветочек. Шкатулка. Федоскино; В. Кочкин. Ростовские кружева. Финифть. Ростов; меховая одежда — Ханты-Мансийский округ; вязаные варежки — Финляндия, Норвегия; изображения теремов, хором; тамбурная вышивка на предметах быта; кованые изделия — ларцы, сундуки, светцы; традиционные подвесные украшения — «пауки».

III четверть, уроки 17—26

Тема четверти: В каждом посаде в своем наряде		Тема четверти: Всякий портной на свой покроя	
17	Узоры-обереги в русском народном costume. Завершение орнаментальных полос, которые украшают народный костюм (фломастеры, цветные карандаши)	17	Тканые узоры. Ткачество на дощечках. Конструирование дощечек из картона, заправка нитей в дощечки, подготовка уточной нити
18	Жизнь костюма в театре. Сценический костюм героя. Эскиз исторического или театрального костюма (пастель, мелки, фломастеры)	18	Завершение темы урока 17. Приемы ткачества поясов (закладок) способами «к себе», «от себя». Отделка кисточками края тканого изделия
19	Город белокаменный. Исторический памятник архитектуры. Сюжетное рисование на заданную тему (акварель, гуашь)	19	Город белокаменный. Художественное конструирование из бумаги плоскорельефного панно по мотивам традиционной русской архитектуры
20	Город белокаменный. Сюжетно-декоративная композиция «Старинный русский город-крепость» (материалы и техника по выбору)	20	Завершение темы урока 19
21	Защитники земли Русской. Сюжетная композиция на заданную тему (материалы и техника по выбору)	21	Защитники земли Русской. Объемное конструирование из бумаги кукол в мужском costume
22	Дорогие, любимые, родные. Женский портрет (материалы и техника по выбору)	22	Берестяные бусы. Конструирование из бересты (или бумаги) украшения-оберега
23	Широкая Масленица. Сюжетно-декоративная композиция (обрывная аппликация)	23	Богородские потехи. Конструирование из бумаги динамической игрушки по мотивам богородской. Приемы симметричного и асимметричного вырезывания, прокалывания, склеивания
24	Красота и мудрость народной игрушки. Деревянная игрушка.	24	Завершение темы урока 23

	Зарисовки народных деревянных игрушек (материалы и техника по выбору)		
25— 26	Герои сказки глазами художника. Декоративно-сюжетная композиция: иллюстрация к сказке в технике бумажной аппликации	25—26	Красны девицы. Объемное конструирование из бумаги кукол в народном костюме

Рекомендуемые для ознакомления в III четверти:

произведения изобразительного искусства: О. Савостюк. Маша; З. Серебрякова. За завтраком; Н. Рерих. Сеча под Керженцем; В. Фонеев. Зарайский кремль; В. Астальцев. Даниловский монастырь в Переславле-Залесском; В. Федосеев. Борисоглебск; В. Фонеев. Кирилло-Белозерский монастырь; И. Билибин. Преображенный Китеж. Эскиз декорации; А. Дейнека. Оборона Севастополя; Н. Присекин. Куликовская битва; О. Савостюк, Б. Успенский. Победа. Плакат; Ю. Циркунов. Тревожная группа; Ю. Кугач. Дмитрий Донской; Л. Большакова. Пасхальный натюрморт; Н. Рерих. Весна священная; А. Остроумова-Лебедева. Весенний мотив; З. Шевандронова. Птицы весенние; В. Хлызов. Белые ночи под Тобольском; В. Бялыницкий-Бируля. Весенний день; Т. Маврина. Клусово; У. Тансыкбаев. Моя песня; В. Телин. Родительский день; Л. Малеева. Рязанские девочки; М. Врубель. Девочка на фоне персидского ковра; В. Суриков. Сибирская красавица; Н. Кузнецов. Текстильщицы; Б. Нурали. Портрет Хамеджи; А. Бенуа. Петербургские балаганы. Эскиз декорации; М. Врубель. Царь Берендей. Морской царь. Майолика; М. Врубель. Снегурочка. Эскиз костюма; М. Врубель. Царевна Лебедь; Н. Рерих. Эскиз костюма князя Игоря; А. Головин. Портрет Ф. И. Шаляпина в роли Бориса Годунова; Н. Рерих. Эскиз костюма девушки; И. Билибин. Юноша. Эскиз костюма; И. Билибин. Царевна-Несмеяна; И. Билибин. Жар-птица; И. Билибин. Стрельчиха перед царем и свитой;

произведения народного декоративно-прикладного искусства: народный костюм Русского Севера — олонецкий, новгородский, тверской, архангельский; народный костюм южнорусский — курский, орловский, тамбовский, воронежский, тульский; Б. Ермолаев. Куликовская битва. Палех; В. Липицкий. Масленица. Коробочка. Федоскино; народные игрушки из Сергиева Посада, Семенова, Федосеева, Полховского Майдана, Богородского; В. Грудинин. Александр Попович и княжич Василько. Ростов; Н. Малоземов. Вид кремля города Ростова Великого. Финифть. Ростов. Тканые пояса Русского Севера и Юга, украшения из бересты — вологодские, архангельские, карельские и др.; богородская динамическая игрушка.

IV четверть, уроки 27—34

Тема четверти: Ищи добра на стороне, а дом любви по старине		Тема четверти: Всяк на свой манер	
27	Водные просторы России. Морской пейзаж. Рисование по наблюдению, по памяти картины весенней навигации (акварель, карандаш, фломастер)	27	Пасхальный сувенир. Изготовление сувенирных колокольчиков (лепка из глины, пластилина или конструирование из бумаги)
28 — 29	Цветы России на павловских платках и шалях. Русская набойка. Повтор, вариация и импровизация по мотивам цветочной композиции	28 — 29	Цветы России на павловских платках и шалях. Изготовление манер из картона, шнура и других материалов с силуэтами цветов

	павловских узоров (акварель, гуашь, фломастер)		(композиция замкнутого орнамента). Выполнение набойки на ткани (гуашь)
30	В весеннем небе — салют Победы. Декоративно-сюжетная композиция на заданную тему (акварель, фломастеры)	30	Встречаем птиц. Конструирование образа птицы. Оригами
31	Гербы городов Золотого кольца России. Символическое изображение: герб родного села, города (гуашь, фломастер)	31	Скопинские фантазии из глины. Лепка (конструирование) сосуда сложной формы на основе комбинирования простых деталей по мотивам скопинской керамики. Декор: рельеф, контррельеф, налепы, оттиски
32	Сиреневые перезвоны. Натюрморт: цвет и свет. Рисование с натуры или по представлению увиденных произведений сирени (акварель, гуашь, мелки)	32	Завершение темы урока 31
33 — 34	У всякого мастера свои фантазии. Зооморфные мотивы в орнаменте народов мира. Импровизация по мотивам образов-символов (тушь, фломастер)	33 — 34	Мое долгожданное лето. Декоративная рельефная композиция из глины (цветного пластилина). Использование различных приемов лепки. Коллективная работа

Рекомендуемые для ознакомления в IV четверти:

произведения изобразительного искусства: А. Рылов. Зеленый шум; А. Дейнека. Будущие летчики; А. Герасимов. После дождя; В. Поленов. Московский дворик; И. Машков. Фрукты с сельскохозяйственной выставки. Айва и персики; И. Шишкин. Дождь в дубовом лесу; Н. Дубовской. Закат солнца; Н. Крымов. Утро; И. Айвазовский. Радуга. Черное море; Р. Судковский. Бурное море; А. Рылов. В голубом просторе; Э. Калныныш. Седьмая балтийская регата; А. Алексеев. Пейзаж с чайками; Б. Кустодиев. Купчихи; В. Орешников. Розы; Н. Присекин. Салют Победы; П. Оссовский. Салют Победы. В 1945-м; А. Ушин. Салют Победы. Из серии «Блокада»; Г. Орлова. Салют. Гобелен; П. Кончаловский. Сирень в корзине; П. Кончаловский. Сирень, хрустальная ваза и корзина; Д. Налбандян. Сирень;

произведения народного декоративно-прикладного искусства: павлово-посадские шали; ковер Зили. Дагестан; прялка. Мезень. Россия; тарелка — Мексика; лобовая доска. Городец; Гравюра. Германия; расписная дверь. Русский Север; керамика Скопина; маски — Индонезия, Китай; ваза — Корея.

Требования к уровню подготовки учащихся, оканчивающих 3 класс

В результате изучения предмета технология ученик должен:

знать/понимать:

- доступные сведения о памятниках культуры и искусства, связанные с историей, бытом и жизнью своего народа; ведущие художественные музеи России и своего региона;

- понятия: живопись, графика, пейзаж, натюрморт, портрет, архитектура, народное декоративно-прикладное искусство;
- отдельные произведения выдающихся художников и народных мастеров;
- приемы смешения красок для получения разнообразных теплых и холодных оттенков цвета (красный теплый и холодный, зеленый теплый и холодный, синий теплый и холодный), приемы плавного и ступенчатого растяжения цвета;
- основы орнамента (символика орнаментальных мотивов, ритмические схемы композиции, связь декора с материалом, формой и назначением вещи);
- основные правила станковой и декоративной композиции (на примерах натюрморта, пейзажа, портрета, сюжетно-тематической композиции); средства композиции: зрительный центр, статика, динамика, ритм, равновесие;
- названия ручных инструментов, их назначение, правила безопасности труда и личной гигиены при обработке различных материалов;
- разнообразные средства выразительности, используемые в создании художественного образа (формат, форма, цвет, линия, объем, ритм, композиция, пропорции, материал, фактура, декор);
- основы традиционной технологии художественной обработки и конструирования из природных материалов (глины, соломы, бересты), ткани (набойка, ткачество на дощечке, вышивка, лоскутное шитье и др.), бумаги (гофрирование, скручивание, склеивание, складывание, конструирование), глины (лепка из пласта по готовым формам, приемы лепного декора);

уметь:

- организовывать свое рабочее место; пользоваться кистью, красками, палитрой, ножницами, линейкой, шилом, кистью для клея, стеклой, иголкой;
- правильно определять, рисовать, исполнять в материале форму простых и комбинированных предметов, их пропорции, конструкцию, строение, цвет;
- применять способы смешения акварельных, гуашевых красок для получения разнообразных оттенков в соответствии с передаваемым в рисунке настроением;
- выбирать величину и расположение изображения в зависимости от формата и размера листа бумаги; учитывать в рисунке особенности изображения ближних и дальних планов, изменение цвета предметов по мере их удаления от зрителя;
- применять основные средства художественной выразительности в рисунке и живописи (с натуры, по памяти и представлению), в конструктивных работах, в сюжетно-тематических и декоративных композициях с учетом замысла;
- рисовать кистью без предварительного рисунка элементы жостовского орнамента, придерживаться последовательности исполнения росписи;
- решать художественно-творческие задачи на проектирование изделий, пользуясь технологической картой облегченного типа, техническим рисунком, эскизом, с учетом простейших приемов технологии в народном творчестве;
- выполнять сюжетно-тематические и декоративные композиции по собственному замыслу, по представлению, иллюстрации к литературным и фольклорным произведениям изобразительными материалами, в технике аппликации из бумаги, ткани;
- выполнять тамбурный шов и украшать изделие народной вышивкой;
- лепить и украшать декором сосуды по мотивам керамики Гжели, Скопина, конструировать изделия из соломки по мотивам работ киргизских и белорусских мастеров;
- конструировать динамические и статические игрушки по мотивам традиционных работ богородских народных мастеров;

использовать приобретенные знания и умения в практической деятельности:

- выражать свое эмоционально-эстетическое отношение к произведениям изобразительного и народного декоративно-прикладного искусства, к окружающему миру; чувствовать гармонию в сочетании цветов, в очертаниях, пропорциях и форме предметов;
- высказывать собственные оценочные суждения о рассматриваемых произведениях искусства при посещении художественных музеев, музеев народного декоративно-прикладного искусства;
- воспитывать нравственно-эстетическое отношение к родной природе, Родине, защитникам Отечества, национальным обычаям и культурным традициям народа своего края, своей страны и

других народов мира;

- воспитывать положительное отношение к процессу труда, к результатам своего труда и других людей; стремление к преобразованию предметной обстановки в школе и дома.

4 КЛАСС (34 ч)

Ведущая тема года: ВЕЧНЫЕ И ЛЮБИМЫЕ ОБРАЗЫ В ИСКУССТВЕ

ОСНОВЫ ХУДОЖЕСТВЕННОГО ИЗОБРАЖЕНИЯ

Развитие эмоционально-эстетического восприятия произведений живописи, графики, декоративно-прикладного искусства, в которых через вечные образы-символы, образы-архетипы, заключенные в произведениях разных видов и жанров, в творениях народных мастеров разных стран, раскрывается образная (трехчастная) картина мира, обнаруживается неисчерпаемость природных образов («древо жизни», образы птиц и животных, природных стихий — земли, воды, огня, воздуха), человек (его портрет, костюм, кукла), его дела (труд, отдых, праздники, ремесла, сказки и быль, игры и увлечения), история и защита Отечества (исторический жанр), вещи вокруг человека (натюрморт).

Формирование эстетических представлений и художественных умений в работе:

с цветом как средством выразительности в живописи. Многообразие цветотоновых оттенков в выявлении художественных образов, нахождение цвета для изображения объема и освещенности реальных предметов. Прием получения звучных, чистых, сложных, мягких и других цветовых пятен, цветовых сочетаний. Понятие локального цвета. Освоение различных приемов акварельной живописи («по сырому», «а-ля прима» и др.), изменение цвета в зависимости от расположения предмета в пространстве. Приемы изображения пространственных планов в реалистической живописи. Выполнение упражнений на подбор цветовой гаммы разных состояний природы. Экспериментирование с цветом (работа по сырой бумаге, мазок с восковым рисунком);

с графическими средствами выразительности. Роль *линии, силуэта* в создании образа отдельных явлений природы, в изображении головы и фигуры человека, композиции в целом. Приемы передачи *объема* в искусстве графики. Простейшие приемы передачи *светотени* (свет, тень, полутень и др.) в рисовании предметов комбинированной формы. Упражнения по выполнению набросков фигуры взрослого человека и фигуры ребенка, объектов природы, деревьев, транспорта, игрушек. Приемы изображения *пространства* с применением элементарных закономерностей линейной и воздушной перспективы (линия горизонта, уровень зрения, точка схода). Приемы передачи *движения* (ветра, движущихся облаков, людей, транспорта и т. д.) с помощью линий, штрихов. Выполнение набросков знаков-символов четырех природных стихий (солнце, небо; земля, вода, дерево; русалки, неведомые существа). Упражнения на выполнение плакатного шрифта. Рисование цветными мелками, карандашами, пастелью, углем, фломастерами; использование материалов для коллажа (цветная бумага, вырезки из старых журналов, газет, фотографии и т. д.);

по составлению станковой композиции (на примерах натюрморта, пейзажа, портрета, сюжетно-тематической композиции). Применение различных композиционных закономерностей для образного решения сюжета (выбор угла зрения, выделение композиционного центра, контрасты размеров, света и цвета и др.). Работа по чтению и составлению композиционных схем;

по составлению декоративной композиции (декоративный натюрморт, сюжетно-тематическая, орнаментальная, абстрактная композиция). Приемы организации декоративной композиции:

множественность времени, многосюжетность, условная трактовка элементов композиции и т. д. (на примерах лаковой миниатюры Палеха, лубочных картинок, художественного оформления праздничной открытки, плаката, памятной медали). Выявление роли силуэта, черного контура, условной передачи цвета, света и тени в изображении предметов и людей в различных декоративных композициях. Выразительные средства плаката (графичность, лаконичность, условность в характере изображения, броскость, призывность цвета, особенности композиции — соединение изображения с текстом). Знакомство с медальерным искусством. Ясность, лаконичность композиций, применение символов, эмблем, аллегорий. Сочетание изображения и надписи.

Опыт художественно-творческой деятельности:

изображение пейзажа (отдельных элементов и композиции) по памяти и представлению живописными, графическими и декоративными средствами. Отражение образа мироздания в произведениях изобразительного и народного искусства, фольклора и литературы. Создание композиции, отражающей собственное видение мира («Я все люблю, что мне земля дала...»). Создание композиций пейзажа по памяти с отражением характерных признаков природы родных мест: один и тот же природный мотив в пору золотой и поздней осени («Осень — перемен восемь»); зимняя картина («Зимняя прогулка»); главный герой пейзажа — дерево (древо жизни — символ мироздания) («Величие и красота могучего дерева»); уголок природы ранней или поздней весной («Апрельский сон с его улыбкой маю...»). Передача в рисунке динамики, движения.

Работа над графическими образами неба, воздуха, облаков («Вольный ветер — дыхание Земли»);

изображение натюрморта с натуры, по памяти и представлению. Выполнение зарисовок отдельных предметов (предметы быта и домашней утвари) с передачей характерных признаков формы, объема («Ожившие вещи»). Рисование с натуры тематического натюрморта графическими материалами («Вещи старого дома»). Составление декоративной композиции натюрморта из предметов современного быта («Вещь во времени и в пространстве») и выполнение ее из материалов на выбор (гуашь, черная тушь);

изображение человека. Выполнение набросков и зарисовок сказочных персонажей в народных костюмах, воинов русской и французской армий времен Отечественной войны 1812 г. («Доблесть русских воинов. Бородино»). Создание образа художника или народного мастера с передачей внешнего сходства в лице, костюме, в предметном окружении. Выбор и передача поворота головы, движения фигуры, ситуации («Знатна Русская земля своими мастерами»). Оформление родословного древа и выполнение группового портрета своей семьи («Дуб стар, да корень свеж»). Знакомство с монументальным искусством в скульптуре. Создание эскиза памятника воину-освободителю («Это праздник со слезами на глазах...»);

составление сюжетно-тематических и декоративных композиций: иллюстраций к литературным и фольклорным произведениям, на исторические и бытовые темы, плаката, лубочной картинки. Прием уподобления природных циклов образу человека, передача в костюме особенностей состояния природы в конкретный месяц с помощью цвета и декора («Двенадцать братьев друг друга не обходят»). Выполнение эскизов и композиций иллюстраций к сказке С. Маршака «Двенадцать месяцев». Передача в сюжетной композиции реальных или вымышленных образов, отражение определенного военного сюжета, действия. Рисование иллюстрации к фрагменту стихотворения М. Ю. Лермонтова «Бородино» («Да, были люди в наше время...»). Создание композиции картинка в технике лубка («Потешные листы»). Выполнение поисковых эскизов и работа над композицией: плаката в технике коллажа («Вода — жизнь»); памятной медали («Медаль за бой, медаль за труд из одного металла льют»). Создание композиции образа одного из времен года с использованием характерных признаков, особенностей колорита («За весной, красой природы, лето красное придет...»). Выявление сходства и различий в создании художественного образа времени года выразительными средствами разных искусств (изобразительного и народного).

ОСНОВЫ НАРОДНОГО ДЕКОРАТИВНО-ПРИКЛАДНОГО ИСКУССТВА

Развитие эмоционально-эстетического восприятия произведений народного декоративно-прикладного искусства, ансамбля художественных вещей (крестьянский дом, народный праздничный костюм, предметы домашнего быта), в которых отражается представление народа о строении мироздания (трехчастная картина мира — небо, земля, подземный мир), символах-архетипах, природных стихиях. Выявление связей образа художественной вещи с образами в изобразительном искусстве, с жизнью своего края и историей народа.

Формирование представлений о символике народного орнамента. Образы мироздания — древо жизни, жилище русского крестьянина, прялка, народный костюм. Отражение в орнаменте элементов мироздания (образы-символы неба, солнца, звезд, воды, осадков, земли, птиц, животных), сходство их расположения на фасаде избы и в народном костюме. Магическая и эстетическая роль орнамента. Ритмические схемы построения орнамента: ярусное расположение орнаментальных мотивов (в прялке), симметрия и асимметрия в построении орнамента, характер элементов городецкой росписи (растительный и зооморфный, изображение человека).

Опыт художественно-творческой деятельности:

ознакомление с орнаментом в резьбе по дереву (домовая резьба, прялка), по ганчу. Выполнение зарисовок элементов деревянной архитектуры (фасад дома, резные наличники, причелины) на основе повтора, вариаций и импровизаций, группировка изображаемых орнаментальных элементов соответственно их расположению на фасаде дома. Нахождение аналогий в размещении, символическом содержании орнамента в декоре избы и народного костюма, выполнение по наблюдению зарисовок фасада дома («Изба и народный костюм как образ вселенной»). Своеобразие символики узбекских орнаментов в резьбе по ганчу. Сходство орнаментальной символики в искусстве разных народов;

ознакомление с искусством изготовления русской прялки Русского Севера (вологодская, мезенская, северодвинская прялки), Ярославля, Городец. Отличительные особенности конструкции, орнамента резных и расписных прялок. Упражнения на рисование знаков-символов (солнце, земля, древо жизни, птица счастья) по мотивам вологодской и пермогорской прялок;

ознакомление с искусством городецкой росписи по дереву. Городецкая прялка как предмет труда, украшение интерьера, подарок. Особенности ее конструкции (донце, гребень) в сравнении с конструкцией прялок северных регионов России. Сходство художественных образов пряжи в изображении лаковой миниатюры и песне. Образ мироздания в росписи городецкой прялки, особенности орнаментальной композиции (ярусность, симметрия). Упражнения по освоению последовательности росписи (подмалевка, разживка черным цветом, разживка белилами). Выполнение на основе повтора и вариаций изображений растительных мотивов («Купавки, розаны, бутоны, листочки...»), птицы («Пава-краса»), коня («У меня базарна прялочка... на ней кони...»). Составление композиции панно по мотивам городецкой росписи (импровизация) с передачей образа мироздания;

ознакомление с искусством резьбы по ганчу. Орнамент в каменной архитектуре узбекских мастеров и других народов Востока. Своеобразие ганча как поделочного материала (эластичность, прочность, белизна). Отражение в работах мастеров природных стихий, любви к родной природе. Особенности резного орнамента (арабески — символические растительные и геометрические мотивы; тематические сюжеты). Приемы резьбы по ганчу (сквозная, рельефная), последовательность исполнения. Выполнение упражнений черным фломастером или палочкой и черной тушью на повтор символов узбекского орнамента и составление узора («Узоры из глубины веков в резьбе по ганчу»). Составление симметричного узора в круге (вариации, импровизация) с использованием символики узбекского орнамента («Твой ажурный узор в резьбе по ганчу»).

4 КЛАСС (34 ч)

Ведущая тема года: ТРУДОМ МИР СТРОИТСЯ

РАБОТА С БУМАГОЙ

Развитие эстетического восприятия изделий из белой и цветной бумаги, произведений декоративно-прикладного и народного искусства.

Овладение начальными трудовыми знаниями и умениями в работе с бумагой: бумага (ватман, обойная, тонированная, упаковочная) и картон; инструменты, материалы и приспособления для скрепления (ножницы, шило, циркуль, бокорезы; клей ПВА, проволока, бумажная лента); способы технологической обработки бумаги: гофрировки — елочные структуры; асимметричное вырезывание из сложенной заготовки; прокалывание, скручивание; аппликация; модульное оригами; склеивание; простейшие базовые формы техники оригами (блин, змей, двойной квадрат); чтение условных обозначений (загнуть деталь от себя, подравнять); *в работе по технологической карте.* Приемы обработки бумаги: выбор бумаги (по цвету, фактуре, плотности, текстуре); разметка по образцу, по шаблону, сгибу, готовой вспомогательной форме; выкраивание деталей в разворот и из заготовок, сложенных многократно. Выполнение изделий из бумаги с помощью складывания, художественного вырезывания, оригами, аппликации; организация рабочего места; практическая работа по технологической карте; проведение мини-мастер-классов; организация выставок творческих работ и экскурсий; коллективная оценка результатов работы.

Формирование трудового опыта в процессе конструирования:

воздушных конструкций в технике модульного оригами-звезды; *объемное конструирование* на основе цилиндрической и конусообразной поверхностей (подставки, солонки по мотивам городецких изделий) и приема передачи объема с помощью бумажной ленты; прокалывания, аппликации;

изделий из бумаги и картона: комплект предметов для письменного стола (записная книжка, закладка, визитница, коробочка для скрепок) в технике оригами, гофрирования (елочные структуры), аппликации;

декоративных композиций: рельефное панно с деталями в технике художественной вырезанки приемами скручивания, гофрирования по мотивам традиционного русского деревянного зодчества; панно в технике асимметричной вырезанки по мотивам природных и архитектурных достопримечательностей родного края.

РАБОТА С ТКАНЬЮ

Развитие эстетического восприятия изделий из текстильных материалов, произведений народного и профессионального декоративно-прикладного искусства — тканых изделий (узорное ткачество на бердышке), вышивки (техника «набор»), лоскутного шитья (ляпачная техника), сувениров из ткани (прихватки, грелки на чайник, коллажи).

Овладение начальными трудовыми знаниями и умениями в работе с текстильными материалами. Ткани из искусственных синтетических и смешанных волокон, их применение; традиционный и современный способы изготовления ткани (пряжение, ткачество, декор); конструирование изделий из ткани по заданным условиям и собственному замыслу; составление выкройки на основе эскиза, по результатам обмеров; самостоятельное предварительное планирование работы, организация рабочего места, сотрудничество в трудовом процессе, самоконтроль, самостоятельное выявление дефектов изделия, их устранение; самооценка работы.

Формирование трудового опыта в процессе:

ознакомления с традиционным узорным ткачеством. Разнообразие видов узорного ткачества на бердышке. Изделия народных мастеров родного края. Геометричность тканых узоров. Ритмичность и уравновешенность колорита тканого орнамента. Устройство и принцип работы бердышка. Конструирование бердышка и челнока для ткачества, приемы выполнения узорной ткани на бердышке; приемы тканья декоративной тесьмы по мотивам традиционных узорных поясов; изготовление панно из тесьмы, вытканной на бердышке (коллективная работа);

ознакомления с народной вышивкой на предметах быта и народной одежде. Традиционная технология выполнения вышивки «набор», ее варианты. Использование вышивки в дизайне упаковки (мешочек) для праздничного подарка. Конструирование из ткани праздничной упаковки с учетом формы и размеров подарка, вышивка на изделии орнамента с помощью традиционных вариантов вышивки «набор»; выполнение объемного дна в изделии из ткани;

ознакомления с лоскутной техникой. Технологические особенности и художественные возможности традиционной лоскутной техники «ляпачиха». Варианты технологии пришивания деталей ляпачихи к основе изделия, их влияние на фактуру лоскутного изделия. Подбор материала (лоскуты однотонные и с набивным рисунком в контрастной и в сближенной гамме; ткань для основы панно). Приемы лоскутного шитья в технике «ляпачиха»; композиция и колорит в лоскутном изделии (декоративное панно из лоскута на основе ляпачихи «Все краски русской осени»);

конструирования из текстиля. Приемы конструирования из текстиля и других материалов декоративных и функциональных предметов быта (прихваток различной формы, грелок на чайник, декорированных в технике аппликации; коллективного панно в технике аппликации и др.). Декор изделий из ткани сутажом, бисером, пуговицами, лентами, аппликацией из различных материалов; окантовка края изделия на основе изученных ранее способов (по выбору).

РАБОТА С ПЛАСТИЧНЫМИ МАТЕРИАЛАМИ

Развитие эстетического восприятия керамических изделий — произведений народного и профессионального декоративно-прикладного искусства: сувениров, декоративных панно с рельефным изображением.

Овладение начальными трудовыми знаниями и умениями в работе с глиной (пластилином). Обобщение знаний о видах пластичных материалов, сравнение их свойств, приемов обработки, об условиях применения различных инструментов и приспособлений для обработки пластичных материалов; выбор способа декора в зависимости от назначения изделия, традиции его изготовления. Знакомство с разновидностями рельефов: барельеф, горельеф, контррельеф. Конструирование изделий из пластических материалов по заданным условиям и собственному замыслу; разработка технологии изготовления; лепка и декор с помощью изученных ранее приемов и способов; выполнение изделия на основе эскиза; самостоятельное предварительное планирование работы, организация рабочего места, сотрудничество в трудовом процессе, самоконтроль, самостоятельное выявление дефектов изделия, их устранение; самооценка работы.

Формирование трудового опыта в процессе конструирования из пластичных материалов: проектирование и выполнение в материале сувенира с древними символами своего города, села; создание коллективной объемной композиции (панно для оформления интерьера) на основе соединения декоративных пластин с изображением древних символов земли, воды, солнца, древа жизни и бусинок разных размеров. Использование разнообразных приемов лепки и декорирования изделия.

РАБОТА С ПРИРОДНЫМИ МАТЕРИАЛАМИ

Развитие эстетического восприятия изделий из природных материалов, произведений декоративно-прикладного искусства и народного творчества. Плетеные изделия из лозы, бересты,

елового корня (короба, корзины, пестери и т. п.) в интерьере крестьянской избы Русского Севера. Использование флористики в современном дизайне интерьера, костюма. Фитодизайн.

Овладение начальными трудовыми знаниями и умениями в работе с природными материалами. Разнообразие видов цветов для составления праздничного букета, различие цветов и стеблей по форме, размеру, цвету; мочало как материал для изготовления сувениров, его свойства (гибкость, пластичность, податливость, цвет); выбор инструментов в зависимости от свойств природных материалов; декор цветочных композиций дополнительными материалами (веточками, прутьями, травами и др.); украшение изделий из мочала декоративными лентами, тесьмой, плетением, объемных изделий из бересты — плетеным декором. Конструирование изделий по заданным условиям и собственному замыслу; самостоятельное предварительное планирование работы, организация рабочего места, сотрудничество в трудовом процессе, самоконтроль, самостоятельное выявление дефектов изделия, их устранение; самооценка работы.

Формирование трудового опыта в процессе конструирования:

из бересты. Использование природных качеств бересты (гибкость, пластичность, прочность, цвет) в создании плетеных изделий. Традиционные плетеные изделия из бересты (солоничка, коробейка, обувь) и основные виды плетения (прямое и косое). Изготовление изделий с помощью доступных для детей традиционных технологических приемов. Использование приемов объемного косого плетения из бересты; способ закрытия края изделия зубцами. Выполнение плетеного декора;

из других природных материалов. Конструирование игрушек из мочала по собственному замыслу с выбором способов, изученных при изготовлении игрушек из соломы, применение известных способов декора в соответствии с замыслом; выбор цветов для букета по форме, размеру, колориту в соответствии с задуманной композицией; выполнение различных видов цветочных композиций (массивная, линейная, смешанная); выбор сосуда в соответствии с композицией букета.

РАБОТА С РАЗНЫМИ МАТЕРИАЛАМИ

Развитие эстетического восприятия изделий из разных материалов, произведений современного декоративно-прикладного искусства и народного творчества (изделия из металла, синтетических материалов).

Овладение начальными трудовыми знаниями и умениями в работе с разными материалами. Филигрань (скань) — один из древнейших видов народного искусства. Декоративные кубки, вазы, тарелки, шкатулки, броши, кулоны мастеров Древней Руси (Новгород, Москва, Кострома), Дагестана. Оригинальность графики и пластики филигрании. Виды сканых узоров: ажурные и накладные. Медная проволока как материал для филигрании, свойства проволоки (пластичность, красивый цвет); синтетические упаковочные материалы (сосуды, коробки, баночки из пластика; упаковки для пищевых продуктов, соков), их свойства, приемы обработки, возможности использования в конструировании; инструменты и приспособления для обработки разных материалов: ножницы, круглогубцы, стержни, бокорезы, их устройство, принцип работы, правила техники безопасности; декор изделий цветной бумагой, фольгой, нитками. Самостоятельное предварительное планирование работы, организация рабочего места, самоконтроль, самостоятельное выявление дефектов изделия, их устранение; самооценка работы.

Формирование трудового опыта в процессе конструирования из разных материалов. Разработка эскиза композиции по мотивам филигрании; приемы сгибания проволоки с помощью круглогубцев и стержней, резания бокорезами; выполнение спиралей и колечек, скручивание «шнурка» из проволоки; составление композиции на пластине из картона, сборка на клею; соединения с помощью ниток, проволоки (сувенир-подвеска из проволоки по мотивам филигрании). Проектирование новогодней игрушки из синтетических упаковочных материалов, проволоки, бумаги, тесьмы, ниток и др. Приемы резания упаковочных материалов, отгибания

нарезанных деталей; приемы декорирования с помощью плетения, обвивания, сминания.

Примерное планирование уроков изо и технологии в 4 классе

№ урока ИЗО	Тема урока Вид творческой работы	№ урока технологии	Тема урока. Вид творческой работы
I четверть. Уроки 1—8			
Тема четверти: Рыбам — вода, птицам — воздух, человеку — вся земля		Тема четверти: Стоит дерево, цветом зелено: дом украшает, ремесло оснащает, мир освещает	
1	Целый мир от красоты. Образ пространства в искусстве (цветные карандаши, фломастеры, мелки, цветная бумага)	1	Искусство составления букета. Составление букета из живых природных форм
2	Древо жизни — символ мироздания. Символическое и реалистическое изображение. Наброски и зарисовки (графические материалы)	2	Берестяные плетенки. Косое плетение из бересты
3	Мой край родной — моя земля. Пейзаж. Графическая композиция (пастель, мелки, уголь)	3	Завершение темы урока 2
4	Цветущее дерево — символ жизни. Изображение растительных мотивов городецкой росписи (ветки, цветы, бутоны, листья) (гуашь)	4	Комплекты бытовой утвари. Конструирование комплектов посуды: вариации по мотивам изделий Городца
5	Пава-краса — птица счастья. Изображение городецких птиц. Включение их в композицию (гуашь)	5	Продолжение темы урока 4
6	Конь-огонь — символ солнца, плодородия и добра. Изображение коня в технике городецкой росписи (гуашь)	6	Завершение темы урока 4
7	Образ мира в городецкой прялке. Роспись панно по мотивам городецкой росписи (гуашь)	7	Все краски русской осени. Декоративное панно. Ляпачная техника: колорит и варианты пришивания лоскута

8	Знатна русская земля своими мастерами. Портрет художника или народного мастера (материалы по выбору)	8	Завершение темы урока 7
Рекомендуемые для ознакомления в I четверти:			
<p>произведения изобразительного искусства: Р. Алехов. По ком звонит колокол; И. Билибин. Обложка журнала «Народное творчество»; И. Билибин. Заставка для журнала «Мир искусства»; А. Куинджи. Север; Л. Бродская. Овес; З. Серебрякова. Мать; И. Левитан. Озеро. Русь; И. Шишкин. Упавшее дерево; И. Шишкин. Среди долины ровныя...; И. Шишкин. Лесные дали; А. Саврасов. Проселок; И. Левитан. Избушка на лугу; Н. Ромадин. В родных местах Есенина; А. Либеров. Васюганские просторы; А. Мунхалов. Счастье; М. Ахунов. Ровесница века. Линогравюра; С. Гавин. Тишина. Гобелен; А. Саврасов. Дубы на берегу; А. Вагин. Над полями да над чистыми. Линогравюра; Ф. Васильев. Болото в лесу. Осень; Т. Маврина. Городец; П. Павлов. Мать; В. Маковский. Иконник; В. Васнецов. Летописец Нестор; В. Тропинин. Кружевница; Г. Васько. Портрет юноши; В. Суриков. Портрет художника И. Остроухова;</p> <p>произведения народного декоративно-прикладного искусства: резные и расписные прялки — вологодские, архангельские, городецкие; изделия городецких мастеров, выполненные Л. Беспаловой, Ф. Касатовой, Ф. Краснояровым, А. Коноваловым, В. Колесниковой; И. Голиков. Осень. Шкатулка. Палех; В. Миронов. Пряжа. Палех; изделия современных лоскутниц в ляпачной технике, плетеные изделия из бересты (корзинки, шкатулки, солонички, коробейки).</p>			
II четверть, уроки 9—16			
Тема четверти: На дворе осень — погод восемь		Тема четверти: Родиться не стыдись, а работать не ленись	
9	Вольный ветер — дыхание земли. Графические наброски на передачу динамики (материалы по выбору)	9	Изящный сувенир. Конструирование по мотивам техники филиграни
10	Движение — жизни течение. Живописные наброски на передачу статики и динамики при изображении явлений и объектов природы, людей, техники (материалы по выбору)	10	Завершение темы урока 9
11	Осенние метаморфозы. Пейзаж с изображением людей и техники в движении (материалы по выбору)	11	Импровизации из глины. Коллективное панно. Лепка из пласта: фактура, декор
12	Родословное древо. Семейный портрет (материалы по выбору)	12	Завершение темы урока 11
13	Год — не неделя — двенадцать месяцев впереди. Прием уподобления. Зарисовки силуэтов старинной мужской одежды, поиск эскизов к сказке С. Маршака	13	Упаковка для праздничного подарка. Конструирование: текстиль, шитье, вышивка

	«Двенадцать месяцев» (материалы по выбору)		
14	Год — не неделя — двенадцать месяцев впереди. Иллюстрация к сказке С. Маршака «Двенадцать месяцев». Гармоничное сочетание цветов (живописные материалы, фломастеры)	14	Завершение темы урока 13
15	Новогодние импровизации. Колорит. Экспериментирование с красками (акварель, восковые мелки)	15	Творческий проект «Новогодняя игрушка». Конструирование: елочные украшения из разных вспомогательных форм
16	Новогодние импровизации. Конструирование новогодней открытки и ее цветовое оформление (живописные материалы, восковые мелки)	16	Завершение темы урока 15

Рекомендуемые для ознакомления во II четверти:

произведения изобразительного искусства: Е. Винокуров. Извечный мотив; В. Фаворский. Иллюстрация к «Слову о полку Игореве»; А. Куинджи. Облака; Э. Браговский. Весна на Нерли; А. Ткачев. Гроза; Н. Крымов. Ветреный день; И. Глазунов. Два гонца; Б. Домашников. Утро. Урал; А. Дейнека. Разворот книги Б. Уральского «Электромонтер»; М. Ахунов. Дороги; Л. Киселева. Город надвигается; М. Сарьян. Горы; В. Курчевский. Иллюстрация к книге «Быль-сказка о карандашах и красках»; А. Пахомов. Наброски из книги «Моя работа в детской книге»; С. Жуковский. Осень; А. и С. Ткачевы. Пора журавлиная; А. Ткачев. Листопад; И. Воробьев. Вечер механизаторов; Д. Жилинский. Под старой яблоней; И. Симонов. Династия; Ф. Толстой. Семейный портрет; Ю. Кугач. Семья; К. Васильев. Северный орел; В. Алфеевский. Иллюстрация к сказке Маршака «Двенадцать месяцев»; А. Журавлева. Иллюстрации к Месяцеслову; К. Юон. Елочный торг; В. Алфеевский. Двенадцать месяцев; И. Билибин. Иллюстрация к сказке «Марья Моревна»; А. Ставровский. Гитара и маски; П. Паруханов. Митя в новогоднем костюме; О. Богаевская. Детский праздник;

произведения народного декоративно-прикладного искусства: И. Маркичев. Жнитво. Палех; И. Маркичев. Сельхозработы. Пластина. Палех; А. Кочупалов. Двенадцать месяцев. Палех; Н. Иванова. Двенадцать месяцев. Холуй; изделия в технике филигрании.

III четверть, уроки 17—26

Тема четверти: Что было, видели деды; что будет, увидят внуки		Тема четверти: Где живем, тем и слышем	
17	Зимняя прогулка. Наброски и зарисовки по наблюдению, по памяти заснеженных деревьев, людей, домов (цветные мелки)	17	Природные и архитектурные мотивы родного края. Бумага: симметричная вырезанка
18	Зимняя прогулка. Сюжетная многоплановая композиция:	18	Завершение темы урока 17

	городской или сельский пейзаж с архитектурными строениями, фигурами людей в движении (гуашь)		
19	Вещи старого дома. Упражнения на передачу конструктивных особенностей формы, объема в рисовании предметов с натуры. Тематический натюрморт с натуры (графические материалы)	19	Забавный сувенир. Конструирование: текстиль, шитье, аппликация
20	Вещь во времени и в пространстве. Декоративный натюрморт (графические материалы, гуашь)	20	Завершение темы урока 19
21	«Да, были люди в наше время...». Зарисовки по представлению русских и французских воинов времен Отечественной войны 1812 г. (графические и живописные материалы по выбору)	21	Подарочный набор. Комплект принадлежностей для письменного стола. Конструирование: оригами и гофрирование
22	«Да, были люди в наше время...». Сюжетная композиция: иллюстрация к фрагменту стихотворения М. Ю. Лермонтова «Бородино» (материалы по выбору)	22	Завершение темы урока 21
23	Образ мира в народном costume и внешнем убранстве крестьянского дома. Зарисовки образов-символов резьбы в декоре фасада дома, резных наличников по наблюдению (материалы по выбору)	23	Деревенская улица. Рельефное панно. Конструирование: архитектурные объемы из бумаги
24	Потешные листы. Графические упражнения на освоение выразительности лубочной линии и штриха	24	Завершение темы урока 23
25	Потешные листы. Декоративная композиция: лубочная картинка к пословицам, поговоркам или народной песне (графический рисунок с раскраской)	25	Радужные узоры. Ткачество на бердышке
26	Вода — жизнь. Упражнения по выполнению плакатного шрифта. Поисковые эскизы плаката (материалы по выбору)	26	Завершение темы урока 25

Рекомендуемые для ознакомления в III четверти:

произведения изобразительного искусства: В. Банников. Декоративный натюрморт; Э. Грабарь. Иней. Восход солнца; П. Петров. Роща; А. Саврасов. Иней; Н. Ромадин. Розовая зимка; В. Калинычева. Каникулы; В. Курчевский. Ребята и зверята; К. Петров-Водкин. Натюрморт с чернильницей; М. Андреев. Натюрморт; М. Ромадин. Квартира родителей; П. Кончаловский. Натюрморт; А. Васильев. Реквизит; В. Эльконин. Стеклянная посуда; И. Машков. Натюрморт с самоваром; И. Машков. Фрукты на блюде; Л. Романова. Осенний букет. Коллаж; неизвестный художник. П. И. Багратион; неизвестный художник. М. Б. Барклай-де-Толли. Миниатюра; Р. Волков. М. И. Кутузов; Д. Доу. Портреты Д. И. Давыдова, Д. С. Дохтурова, А. А. Тучкова, А. И. Горчакова, И. С. Дорохова, Н. Н. Раевского, М. И. Платова; Н. Самокиш. Подвиг солдат Раевского под Салтановкой; Ф. Рубо. Кавалерийский бой во ржи. Фрагмент Бородинской панорамы; В. Верещагин. Не замай, дай подойти!. Атака. На большой Смоленской дороге;

произведения народного декоративно-прикладного искусства: лубочные картинки — сильный богатырь Еруслан Лазаревич; медведь с козой прохлаждаются; трапеза благочестивых и нечестивых; славный рыцарь Петр Златые Ключи; шут Фарнос на свинье; угощение гостя по старому обычаю; кот казанский — ум астраханский...; Ай, во поле...; пряди, моя пряха... .

IV четверть, уроки 27—34

Тема четверти: Повернись к мирозданию!			
27	Вода — жизнь. Композиция плаката в технике коллажа или фотомонтажа (материалы по выбору)	27	Творческий проект «Древний символ родного края (города, села)». Глина: конструирование из пласта, из целого куска, рельеф
28	«За весной, красой природы, лето красное придет». Композиция и колорит весеннего пейзажа (живописные материалы)	28	Завершение темы урока 27
29	Завершение темы урока 28	29	Звезды Победы. Коллективное панно. Конструирование: модульное оригами
30	«Это праздник со слезами на глазах...» Образ защитника Отечества в скульптуре и живописи. Эскиз памятника героям Великой Отечественной войны по представлению (материалы по выбору)	30	Завершение темы урока 29
31	«Медаль за бой, медаль за труд из одного металла льют». Медальерное искусство. Образы-символы. Эскиз памятной медали	31	Народные игрушки из природных материалов. Конструирование: традиционные образы-символы
32	Резьба по ганчу. Орнаменты народов мира: шедевры архитектуры	32	Завершение темы урока 31

	Узбекистана в технике сквозной и рельефной резьбы		
33	Символика ганчевых арабесок. Повтор, вариации и импровизация по мотивам узбекских ганчевых узоров (карандаш, акварель)	33	На острове Буяне. Конструирование: текстильный коллаж
34	Круглый год. Образ времени года в искусстве. Эскиз декоративного панно (материалы и техника по выбору)	34	Завершение темы урока 33

Рекомендуемые для ознакомления в IV четверти:

произведения изобразительного искусства: Е. Моисеенко. Синее утро; И. Айвазовский. Ялта; К. Иванов, В. Ездоков. Спортивный праздник; Е. Зверьков. Северная весна; Е. Востоков. Разлив на Волге; П. Петровичев. Ледоход на Волге; плакаты — Т. Ляшук. Вода — жизнь; К. Пюсс. Нашим водоемам — чистую воду!; Г. Серебряков. Мир тебе, наша Земля!; Н. Чарухин. Пусть всегда будет солнце!; В. Говорков. Нам нужен водоем!; В. Каракашев. Миру — мир!; О. Дьяченко. Плакаты из серии «Охрана природы»; В. Домашников. Весна в Ленинграде; П. Фомин. Начало апреля; А. Саврасов. Ранняя весна; В. Сидоров. Майские сумерки; Р. Алехов. Город Вологда. Кремль; А. Бичуков. Памятник защитникам земли Российской на Поклонной горе; А. Бичуков. Пьета. Барельеф; П. Корин. Г. Жуков; Е. Моисеенко. 9 Мая; Е. Вучетич. Памятник воину-освободителю в Берлине; Наградные ордена и медали Великой Отечественной войны 1941—1945 гг.; А. Куинджи. Оттепель; А. Полюшенко. Вечер в лугах;

произведения народного декоративно-прикладного искусства: В. Денисов. Сказание о граде Китеже. Шкатулка. Холуй; Т. Милюшина. Лесной царь. Пластина. Холуй; М. В. Шибаева. Весна-красна. Лоскутная техника; Усманов. Панно из ганча.

Требования к уровню подготовки учащихся, оканчивающих 4 класс

В результате изучения предмета Технология ученик должен знать/понимать:

- доступные сведения о памятниках культуры и искусства, о ведущих художественных музеях России (Эрмитаж, Русский музей, Третьяковская галерея), своего региона;
- отдельные произведения выдающихся художников и народных мастеров России и других стран, в которых раскрывается образная картина мира;
- названия центров традиционных народных художественных промыслов России и своего региона и отличительные признаки образа художественной вещи из разных центров народных промыслов;
- средства художественной выразительности (цвет, линия, объем, свет, ритм, форма, пропорция, пространство, композиция, фактура), особенности их применения в графике, живописи, декоративно-прикладных работах;
- магическую и эстетическую роль орнамента, ритмические схемы построения (ярусное расположение орнаментальных мотивов, симметрия и асимметрия в построении орнамента), характер элементов городецкой росписи — растительный и зооморфный, антропоморфный;
- о взаимосвязи формы художественной вещи с ее назначением, материалом и декором; анализировать изображаемые предметы, выделяя при этом особенности конструкции, формы, декора;
- названия, назначение ручных инструментов для обработки материалов (бумага, картон,

глина, ткань и т. д.) и правила безопасного пользования ими;

- способы и приемы обработки бумаги, текстиля, природных материалов;
- особенности вышивки разных регионов России;
- традиционное искусство лоскутного шитья, набойки, ткачество;
- понятия: рельеф, барельеф, контррельеф, круглая многофигурная композиция, ансамбль, дизайн;
- виды природных материалов, используемых в плетении;

уметь:

• применять приемы акварельной живописи (по сырому, а-ля прима и др.), приемы получения звучных, чистых, сложных, мягких цветовых пятен, цветовых сочетаний;

• пользоваться графическими, живописными, декоративными средствами выразительности в создании художественных образов отдельных объектов и состояний природы, в передаче пространственных планов, человека в движении, в составлении станковой и декоративной композиции;

• применять специфические средства выразительности в работе по мотивам конкретного вида народного искусства (на основе повтора, вариаций и импровизации);

• соблюдать последовательность выполнения изделия (планирование с помощью технологической карты, эскизов и по собственному замыслу, выполнение изделия в материале с помощью необходимых инструментов, приспособлений на основе выбранной технологии, самоконтроль, оценка своей работы);

• анализировать орнаментальные композиции в произведениях народного и декоративно-прикладного искусства, пользуясь понятиями: орнаментальный, замкнутый, на прямоугольной форме, на круге, на сферической поверхности, симметричный, асимметричный, динамичный, статичный;

• решать художественно-творческие задачи на повтор, вариацию и импровизацию по мотивам народного творчества;

• высказывать оценочные суждения о шедеврах архитектуры, дизайна, о произведениях народных мастеров различных центров народных промыслов России; выражать свое отношение к художественному, идейно-нравственному содержанию произведений;

• решать художественно-творческие задачи на проектирование изделий с использованием технологической карты, технического рисунка, эскиза; конструировать простые изделия с учетом технических требований и дизайна;

• комбинировать различные приемы работы с бумагой, картоном, тканью, природным материалом для достижения выразительности образа художественной вещи с соблюдением технологической последовательности;

• выполнять разные виды швов по мотивам народной вышивки;

• использовать простейшие выкройки для изготовления изделий;

• выполнять рельефные и объемные многофигурные композиции из глины;

• изготавливать изделия из природного материала в технике плетения на основе простейших приемов технологии в народном творчестве;

• оценивать качество работы с учетом технологических и эстетических требований к конкретному изделию;

• экономно и рационально использовать материалы;

использовать приобретенные знания и умения в практической деятельности и

в повседневной жизни:

• выражать свое эмоционально-эстетическое отношение к произведениям изобразительного и народного декоративно-прикладного искусства, к окружающему миру;

• в самостоятельном творчестве;

• высказывать собственные оценочные суждения о рассматриваемых произведениях искусства, при посещении художественных музеев, музеев народного декоративно-прикладного искусства;

• проявлять нравственно-эстетическое отношение к родной природе, Родине, защитникам Отечества, национальным обычаям и культурным традициям народа своего края, страны и других

народов мира;

- проявлять положительное отношение к процессу труда, результатам своего труда и труда других людей; стремление к преобразованию предметной обстановки в школе и дома.

Учебно-методическое обеспечение курса под руководством Т. Я. Шпикаловой «Изобразительное искусство и художественный труд» для 1—4 классов, выпускаемое издательством «Просвещение».

1 класс

1. Изобразительное искусство: Учебник.
2. Изобразительное искусство: Творческая тетрадь.
3. Методическое пособие к учебнику.
4. Художественный труд: Учебное пособие.
5. Художественный труд: Методическое пособие.

2 класс

1. Изобразительное искусство: Учебник.
2. Изобразительное искусство: Творческая тетрадь.
3. Методическое пособие к учебнику.
4. Художественный труд: Учебное пособие.
5. Художественный труд: Методическое пособие.

3 класс

1. Изобразительное искусство: Учебник.
2. Изобразительное искусство: Творческая тетрадь.
3. Методическое пособие к учебнику.
4. Технология: Художественный труд: Учебник.
5. Технология: Художественный труд: Методическое пособие.

4 класс

1. Изобразительное искусство: Учебник.
2. Изобразительное искусство: Творческая тетрадь.
3. Методическое пособие к учебнику.
4. Технология: Художественный труд: Учебник.
5. Технология: Художественный труд: Методическое пособие.

ФИЗИЧЕСКАЯ КУЛЬТУРА

Рабочая программа по физической культуре на уровне начального общего образования составлена на основе Требований к результатам освоения основной образовательной программы начального общего образования, представленных в Федеральном государственном образовательном стандарте начального общего образования, а также на основе характеристики планируемых результатов духовно-нравственного развития, воспитания и социализации обучающихся, представленной в Примерной программе воспитания (одобрено решением ФУМО от 02.06.2020 г.).

ПОЯСНИТЕЛЬНАЯ ЗАПИСКА

При создании программы учитывались потребности современного российского общества в физически крепком и деятельном подрастающем поколении, способном активно включаться в разнообразные формы здорового образа жизни, использовать ценности физической культуры для саморазвития, самоопределения и самореализации.

В программе нашли своё отражение объективно сложившиеся реалии современного социокультурного развития общества, условия деятельности образовательных организаций, запросы родителей, учителей и методистов на обновление содержания образовательного

процесса, внедрение в его практику современных подходов, новых методик и технологий.

Изучение учебного предмета «Физическая культура» имеет важное значение в онтогенезе детей младшего школьного возраста. Оно активно воздействует на развитие их физической, психической и социальной природы, содействует укреплению здоровья, повышению защитных свойств организма, развитию памяти, внимания и мышления, предметно ориентируется на активное вовлечение младших школьников в самостоятельные занятия физической культурой и спортом.

Целью образования по физической культуре в начальной школе является формирование у учащихся основ здорового образа жизни, активной творческой самостоятельности в проведении разнообразных форм занятий физическими упражнениями. Достижение данной цели обеспечивается ориентацией учебного предмета на укрепление и сохранение здоровья школьников, приобретение ими знаний и способов самостоятельной деятельности, развитие физических качеств и освоение физических упражнений оздоровительной, спортивной и прикладно-ориентированной направленности.

Развивающая ориентация учебного предмета «Физическая культура» заключается в формировании у младших школьников необходимого и достаточного физического здоровья, уровня развития физических качеств и обучения физическим упражнениям разной функциональной направленности. Существенным достижением такой ориентации является постепенное вовлечение обучающихся в здоровый образ жизни за счёт овладения ими знаниями и умениями по организации самостоятельных занятий подвижными играми, коррекционной, дыхательной и зрительной гимнастикой, проведения физкультурминуток и утренней зарядки, закаливающих процедур, наблюдений за физическим развитием и физической подготовленностью.

Воспитывающее значение учебного предмета раскрывается в приобщении обучающихся к истории и традициям физической культуры и спорта народов России, формировании интереса к регулярным занятиям физической культурой и спортом, осознании роли занятий физической культурой в укреплении здоровья, организации активного отдыха и досуга. В процессе обучения у обучающихся активно формируются положительные навыки и способы поведения, общения и взаимодействия со сверстниками и учителями, оценивания своих действий и поступков в процессе совместной коллективной деятельности. Методологической основой структуры и содержания программы по физической культуре для начального общего образования является личностно-деятельностный подход, ориентирующий педагогический процесс на развитие целостной личности обучающихся. Достижение целостного развития становится возможным благодаря освоению младшими школьниками двигательной деятельности, представляющей собой основу содержания учебного предмета «Физическая культура». Двигательная деятельность оказывает активное влияние на развитие психической и социальной природы обучающихся. Как и любая деятельность, она включает в себя информационный, операциональный и мотивационно-процессуальный компоненты, которые находят своё отражение в соответствующих дидактических линиях учебного предмета.

В целях усиления мотивационной составляющей учебного предмета и подготовки школьников к выполнению комплекса ГТО в структуру программы в раздел «Физическое совершенствование» вводится образовательный модуль «Прикладно-ориентированная физическая культура». Данный модуль позволит удовлетворить интересы учащихся в занятиях спортом и активном участии в спортивных соревнованиях, развитии национальных форм соревновательной деятельности и систем физического воспитания.

Содержание модуля «Прикладно-ориентированная физическая культура» обеспечивается Примерными программами по видам спорта, которые рекомендуются Министерством просвещения РФ для занятий физической культурой и могут использоваться образовательными организациями исходя из интересов учащихся, физкультурно-спортивных

традиций, наличия необходимой материально-технической базы, квалификации педагогического состава. Помимо Примерных программ, рекомендуемых Министерством просвещения РФ, образовательные организации могут разрабатывать своё содержание для модуля

«Прикладно-ориентированная физическая культура» и включать в него популярные национальные виды спорта, подвижные игры и развлечения, основывающиеся на этнокультурных, исторических и современных традициях региона и школы.

Содержание программы изложено по годам обучения и рас-основные её содержательные линии, обязательные для изучения в каждом классе: «Знания о физической культуре», «Способы самостоятельной деятельности» и «Физическое совершенствование».

Планируемые результаты включают в себя личностные, метапредметные и предметные результаты. Личностные результаты представлены в программе за весь период обучения в начальной школе; метапредметные и предметные результаты — за каждый год обучения.

Результативность освоения учебного предмета учащимися достигается посредством современных научно обоснованных инновационных средств, методов и форм обучения, информационно-коммуникативных технологий и передового педагогического опыта.

Общее число часов, отведённых на изучение учебного предмета «Физическая культура» в начальной школе, составляет 402 ч (три часа в неделю в каждом классе): 1 класс — 96 ч; 2 класс — 102 ч; 3 класс — 102 ч; 4 класс — 102 ч.

СОДЕРЖАНИЕ УЧЕБНОГО ПРЕДМЕТА «ФИЗИЧЕСКАЯ КУЛЬТУРА»

1 КЛАСС *Знания о физической культуре.* Понятие «физическая культура» как занятия физическими упражнениями и спортом по укреплению здоровья, физическому развитию и физической подготовке. Связь физических упражнений с движениями животных и трудовыми действиями древних людей.

Способы самостоятельной деятельности. Режим дня и правила его составления и соблюдения.

Физическое совершенствование. Оздоровительная физическая культура. Гигиена человека и требования к проведению гигиенических процедур. Осанка и комплексы упражнений для правильного её развития. Физические упражнения для физкультминуток и утренней зарядки.

Спортивно-оздоровительная физическая культура. Правила поведения на уроках физической культуры, подбора одежды для занятий в спортивном зале и на открытом воздухе.

Гимнастика с основами акробатики. Исходные положения в физических упражнениях: стойки, упоры, седы, положения лёжа. Строевые упражнения: построение и перестроение в одну и две шеренги, стоя на месте; повороты направо и налево; передвижение в колонне по одному с равномерной скоростью.

Гимнастические упражнения: стилизованные способы передвижения ходьбой и бегом; упражнения с гимнастическим мячом и гимнастической скакалкой; стилизованные гимнастические прыжки.

Акробатические упражнения: подъём туловища из положения лёжа на спине и животе; подъём ног из положения лёжа на животе; сгибание рук в положении упор лёжа; прыжки в группировке, толчком двумя ногами; прыжки в упоре на руки, толчком двумя ногами.

Лыжная подготовка. Переноска лыж к месту занятия. Основная стойка лыжника. Передвижение на лыжах ступающим шагом (без палок). Передвижение на лыжах скользящим шагом (без палок).

Лёгкая атлетика. Равномерная ходьба и равномерный бег. Прыжки в длину и высоту с места толчком двумя ногами, в высоту с прямого разбега.

Подвижные и спортивные игры. Считалки для самостоятельной организации подвижных игр.

Прикладно-ориентированная физическая культура. Развитие основных физических качеств средствами спортивных и подвижных игр. Подготовка к выполнению нормативных требований комплекса ГТО.

ПРЕДМЕТНЫЕ РЕЗУЛЬТАТЫ

Предметные результаты отражают достижения учащихся в овладении основами содержания учебного предмета «Физическая культура»: системой знаний, способами самостоятельной деятельности, физическими упражнениями и техническими действиями из базовых видов спорта. Предметные результаты формируются на протяжении каждого года обучения.

1 КЛАСС

К концу обучения в первом классе обучающийся научится:
приводить примеры основных дневных дел и их распределение в индивидуальном режиме дня;
соблюдать правила поведения на уроках физической культурой, приводить примеры подбора одежды для самостоятельных занятий;
выполнять упражнения утренней зарядки и физкультминуток;
анализировать причины нарушения осанки и демонстрировать упражнения по профилактике её нарушения;
демонстрировать построение и перестроение из одной шеренги в две и в колонну по одному;
выполнять ходьбу и бег с равномерной и изменяющейся скоростью передвижения;
демонстрировать передвижения стилизованным гимнастическим шагом и бегом, прыжки на месте с поворотами в разные стороны и в длину толчком двумя ногами;
передвигаться на лыжах ступающим и скользящим шагом (без палок);
играть в подвижные игры с общеразвивающей направленностью.

2 КЛАСС

Знания о физической культуре. Из истории возникновения физических упражнений и первых соревнований. Зарождение Олимпийских игр древности.

Способы самостоятельной деятельности. Физическое развитие и его измерение. Физические качества человека: сила, быстрота, выносливость, гибкость, координация и способы их измерения. Составление дневника наблюдений по физической культуре.

Физическое совершенствование. *Оздоровительная физическая культура.* Закаливание организма обтиранием. Составление комплекса утренней зарядки и физкультминутки для занятий в домашних условиях.

Спортивно-оздоровительная физическая культура. Гимнастика с основами акробатики. Правила поведения на занятиях гимнастикой и акробатикой. Строевые команды в построении и перестроении в одну шеренгу и колонну по одному; при поворотах направо и налево, стоя на месте и в движении. Передвижение в колонне по одному с равномерной и изменяющейся скоростью движения.

Упражнения разминки перед выполнением гимнастических упражнений. Прыжки со скакалкой на двух ногах и поочередно на правой и левой ноге на месте. Упражнения с гимнастическим мячом: подбрасывание, перекаты и наклоны с мячом в руках. Танцевальный хороводный шаг, танец галоп.

Лыжная подготовка. Правила поведения на занятиях лыжной подготовкой. Упражнения на лыжах: передвижение двухшажным попеременным ходом; спуск с небольшого склона в

основной стойке; торможение лыжными палками на учебной трассе и падением на бок во время спуска.

Лёгкая атлетика. Правила поведения на занятиях лёгкой атлетикой. Броски малого мяча в неподвижную мишень разными способами из положения стоя, сидя и лёжа. Разнообразные сложно-координированные прыжки толчком одной ногой и двумя ногами с места, в движении в разных направлениях, с разной амплитудой и траекторией полёта. Прыжок в высоту с прямого разбега. Ходьба по гимнастической скамейке с изменением скорости и направления движения. Беговые сложно-координационные упражнения: ускорения из разных исходных положений; змейкой; по кругу; обеганием предметов; с преодолением небольших препятствий.

Подвижные игры. Подвижные игры с техническими приёмами спортивных игр (баскетбол, футбол).

Прикладно-ориентированная физическая культура. Подготовка к соревнованиям по комплексу ГТО. Развитие основных физических качеств средствами подвижных и спортивных игр.

2 КЛАСС

К концу обучения во втором классе обучающийся научится:

демонстрировать примеры основных физических качеств и высказывать своё суждение об их связи с укреплением здоровья и физическим развитием;

измерять показатели длины и массы тела, физических качеств с помощью специальных тестовых упражнений, вести наблюдения за их изменениями;

выполнять броски малого (теннисного) мяча в мишень из разных исходных положений и разными способами, демонстрировать упражнения в подбрасывании гимнастического мяча правой и левой рукой, перебрасывании его с руки на руку, перекатыванию;

демонстрировать танцевальный хороводный шаг в совместном передвижении;

выполнять прыжки по разметкам на разное расстояние и с разной амплитудой; в высоту с прямого разбега;

передвигаться на лыжах двухшажным переменным ходом; спускаться с пологого склона и тормозить падением;

организовывать и играть в подвижные игры на развитие основных физических качеств, с использованием технических приёмов из спортивных игр;

выполнять упражнения на развитие физических качеств.

1 КЛАСС

Знания о физической культуре. Из истории развития физической культуры у древних народов, населявших территорию России. История появления современного спорта.

Способы самостоятельной деятельности. Виды физических упражнений, используемых на уроках физической культуры: общеразвивающие, подготовительные, соревновательные, их отличительные признаки и предназначение. Способы измерения пульса на занятиях физической культурой (наложение руки под грудь). Дозировка нагрузки при развитии физических качеств на уроках физической культуры. Дозирование физических упражнений для комплексов физкультминутки и утренней зарядки. Составление графика занятий по развитию физических качеств на учебный год.

Физическое совершенствование. Оздоровительная физическая культура. Закаливание организма при помощи обливания под душем. Упражнения дыхательной и зрительной гимнастики, их влияние на восстановление организма после умственной и физической нагрузки.

Спортивно-оздоровительная физическая культура. Гимнастика с основами акробатики. Строевые упражнения в движении противоходом; перестроении из колонны по одному в колонну по три, стоя на месте и в движении. Упражнения в лазании по канату в три приёма. Упражнения на гимнастической скамейке в передвижении стилизованными способами ходьбы: вперёд, назад, с высоким подниманием колен и изменением положения рук, приставным шагом правым и левым боком. Передвижения по наклонной гимнастической скамейке: равномерной ходьбой с поворотом в разные стороны и движением руками; приставным шагом правым и левым боком.

Упражнения в передвижении по гимнастической стенке: ходьба приставным шагом правым и левым боком по нижней жерди; лазанье разноимённым способом. Прыжки через скакалку с изменяющейся скоростью вращения на двух ногах и поочерёдно на правой и левой ноге; прыжки через скакалку назад с равномерной скоростью. Ритмическая гимнастика: стилизованные наклоны и повороты туловища с изменением положения рук; стилизованные шаги на месте в сочетании с движением рук, ног и туловища. Упражнения в танцах галоп и полька.

Лёгкая атлетика. Прыжок в длину с разбега, способом согнув ноги. Броски набивного мяча из-за головы в положении сидя и стоя на месте. Беговые упражнения скоростной и координационной направленности: челночный бег; бег с преодолением препятствий; с ускорением и торможением; максимальной скоростью на дистанции 30 м.

Лыжная подготовка. Передвижение одновременным двухшажным ходом. Упражнения в поворотах на лыжах переступанием стоя на месте и в движении. Торможение плугом.

Плавательная подготовка. Правила поведения в бассейне. Виды современного спортивного плавания: кроль на груди и спине; брас. Упражнения ознакомительного плавания: передвижение по дну ходьбой и прыжками; погружение в воду и всплытие; скольжение на воде. Упражнения в плавании кролем на груди.

Подвижные и спортивные игры. Подвижные игры на точность движений с приёмами спортивных игр и лыжной подготовки. Баскетбол: ведение баскетбольного мяча; ловля и передача баскетбольного мяча. Волейбол: прямая нижняя подача; приём и передача мяча снизу двумя руками на месте и в движении. Футбол: ведение футбольного мяча; удар по неподвижному футбольному мячу.

Прикладно-ориентированная физическая культура. Развитие основных физических качеств средствами базовых видов спорта. Подготовка к выполнению нормативных требований комплекса ГТО.

3 КЛАСС

К концу обучения в третьем классе обучающийся научится:

соблюдать правила во время выполнения гимнастических и акробатических упражнений; легкоатлетической, лыжной, игровой и плавательной подготовки;

демонстрировать примеры упражнений общеразвивающей, подготовительной и соревновательной направленности, раскрывать их целевое предназначение на занятиях физической культурой;

измерять частоту пульса и определять физическую нагрузку по её значениям с помощью таблицы стандартных нагрузок;

-выполнять упражнения дыхательной и зрительной гимнастики, объяснять их связь с предупреждением появления утомления;

выполнять движение противоходом в колонне по одному, перестраиваться из колонны по одному в колонну по три на месте и в движении;

выполнять ходьбу по гимнастической скамейке с высоким подниманием колен и изменением положения рук, поворотами в правую и левую сторону; двигаться приставным шагом левым и правым боком, спиной вперёд;

передвигаться по нижней жерди гимнастической стенки приставным шагом в правую и левую сторону; лазать разноимённым способом;
демонстрировать прыжки через скакалку на двух ногах и попеременно на правой и левой ноге;
демонстрировать упражнения ритмической гимнастики, движения танцев галоп и полька; выполнять бег с преодолением небольших препятствий с разной скоростью, прыжки в длину с разбега способом согнув ноги, броски набивного мяча из положения сидя и стоя; передвигаться на лыжах одновременным двухшажным ходом, спускаться с пологого склона в стойке лыжника и тормозить плугом;
выполнять технические действия спортивных игр: баскетбол (ведение баскетбольного мяча на месте и движении); волейбол (приём мяча снизу и нижняя передача в парах); футбол (ведение футбольного мяча змейкой).
выполнять упражнения на развитие физических качеств, демонстрировать приросты в их показателях.

4 КЛАСС

Знания о физической культуре. Из истории развития физической культуры в России. Развитие национальных видов спорта в России.

Способы самостоятельной деятельности. Физическая подготовка. Влияние занятий физической подготовкой на работу организма. Регулирование физической нагрузки по пульсу на самостоятельных занятиях физической подготовкой. Определение тяжести нагрузки на самостоятельных занятиях физической подготовкой по внешним признакам и самочувствию. Определение возрастных особенностей физического развития и физической подготовленности посредством регулярного наблюдения. Оказание первой помощи при травмах во время самостоятельных занятий физической культурой.

Физическое совершенствование. *Оздоровительная физкультура.* Оценка состояния осанки, упражнения для профилактики её нарушения (на расслабление мышц спины и профилактику сутулости). Упражнения для снижения массы тела за счёт упражнений с высокой активностью работы больших мышечных групп. Закаливающие процедуры: купание в естественных водоёмах; солнечные и воздушные процедуры.

Спортивно-оздоровительная физическая культура. Гимнастика с основами акробатики. Предупреждение травматизма при выполнении гимнастических и акробатических упражнений. Акробатические комбинации из хорошо освоенных упражнений. Опорный прыжок через гимнастического козла с разбега способом напрыгивания. Упражнения на низкой гимнастической перекладине: висы и упоры, подъём переворотом. Упражнения в танце «Летка-енка».

Лёгкая атлетика. Предупреждение травматизма во время выполнения легкоатлетических упражнений. Прыжок в высоту с разбега перешагиванием. Технические действия при беге по легкоатлетической дистанции: низкий старт; стартовое ускорение, финиширование. Метание малого мяча на дальность стоя на месте.

Лыжная подготовка. Предупреждение травматизма во время занятий лыжной подготовкой. Упражнения в передвижении на лыжах одновременным одношажным ходом.

Плавательная подготовка. Предупреждение травматизма во время занятий плавательной подготовкой. Упражнения в плавании кролем на груди; ознакомительные упражнения в плавании кролем на спине.

Подвижные и спортивные игры. Предупреждение травматизма на занятиях подвижными играми. Подвижные игры общефизической подготовки. Волейбол: нижняя боковая подача; приём и передача мяча сверху; выполнение освоенных технических действий в условиях игровой деятельности. Баскетбол: бросок мяча двумя руками от груди с места; выполнение освоенных технических действий в условиях игровой деятельности. Футбол: остановки

катящегося мяча внутренней стороной стопы; выполнение освоенных технических действий в условиях игровой деятельности.

Прикладно-ориентированная физическая культура. Упражнения физической подготовки на развитие основных физических качеств. Подготовка к выполнению нормативных требований комплекса ГТО.

1 класс

К концу обучения в четвёртом классе обучающийся научится:
объяснять назначение комплекса ГТО и выявлять его связь с подготовкой к труду и защите Родины;
осознавать положительное влияние занятий физической подготовкой на укрепление здоровья, развитие сердечно-сосудистой и дыхательной систем;
приводить примеры регулирования физической нагрузки по пульсу при развитии физических качеств: силы, быстроты, выносливости и гибкости;
приводить примеры оказания первой помощи при травмах во время самостоятельных занятий физической культурой и спортом;
характеризовать причины их появления на занятиях гимнастикой и лёгкой атлетикой, лыжной и плавательной подготовкой;
проявлять готовность оказать первую помощь в случае необходимости;
демонстрировать акробатические комбинации из 5—7 хорошо освоенных упражнений (с помощью учителя);
демонстрировать опорный прыжок через гимнастического козла с разбега способом напрыгивания;
демонстрировать движения танца «Летка-енка» в групповом исполнении под музыкальное сопровождение;
выполнять прыжок в высоту с разбега перешагиванием;
выполнять метание малого (теннисного) мяча на дальность;
-демонстрировать проплывание учебной дистанции кролем на груди или кролем на спине (по выбору учащегося);
выполнять освоенные технические действия спортивных игр баскетбол, волейбол и футбол в условиях игровой деятельности;
выполнять упражнения на развитие физических качеств, демонстрировать приросты в их показателях.

ПЛАНИРУЕМЫЕ РЕЗУЛЬТАТЫ ОСВОЕНИЯ УЧЕБНОГО ПРЕДМЕТА «ФИЗИЧЕСКАЯ КУЛЬТУРА» НА УРОВНЕ НАЧАЛЬНОГО ОБЩЕГО ОБРАЗОВАНИЯ

ЛИЧНОСТНЫЕ РЕЗУЛЬТАТЫ

Личностные результаты освоения учебного предмета «Физическая культура» на уровне начального общего образования достигаются в единстве учебной и воспитательной деятельности школы в соответствии с традиционными российскими социокультурными и духовно-нравственными ценностями, принятыми в обществе правилами и нормами поведения и способствуют процессам самопознания, самовоспитания и саморазвития, формирования внутренней позиции личности.

Личностные результаты должны отражать готовность обучающихся руководствоваться ценностями и приобретение первоначального опыта деятельности на их основе: становление ценностного отношения к истории и развитию физической культуры народов России, осознание её связи с трудовой деятельностью и укреплением здоровья человека;

формирование нравственно-этических норм поведения и правил межличностного общения во время подвижных игр и спортивных соревнований, выполнения совместных учебных заданий; проявление уважительного отношения к соперникам во время соревновательной деятельности, стремление оказывать первую помощь при травмах и ушибах; уважительное отношение к содержанию национальных подвижных игр, этнокультурным формам и видам соревновательной деятельности; -стремление к формированию культуры здоровья, соблюдению правил здорового образа жизни; проявление интереса к исследованию индивидуальных особенностей физического развития и физической подготовленности, влияния занятий физической культурой и спортом на их показатели.

МЕТАПРЕДМЕТНЫЕ РЕЗУЛЬТАТЫ

Метапредметные результаты отражают достижения учащихся в овладении познавательными, коммуникативными и регулятивными универсальными учебными действиями, умения их использовать в практической деятельности. Метапредметные результаты формируются на протяжении каждого года обучения.

По окончании **первого года обучения** учащиеся научатся:

познавательные УУД:

- находить общие и отличительные признаки в передвижениях человека и животных;
- устанавливать связь между бытовыми движениями древних людей и физическими упражнениями из современных видов спорта;
- сравнивать способы передвижения ходьбой и бегом, находить между ними общие и отличительные признаки;

- выявлять признаки правильной и неправильной осанки, приводить возможные причины её нарушений; *коммуникативные УУД:*

- воспроизводить названия разучиваемых физических упражнений и их исходные положения;
- высказывать мнение о положительном влиянии занятий физической культурой, оценивать влияние гигиенических процедур на укрепление здоровья;
- управлять эмоциями во время занятий физической культурой и проведения подвижных игр, соблюдать правила поведения и положительно относиться к замечаниям других учащихся и учителя;
- обсуждать правила проведения подвижных игр, обосновывать объективность определения победителей; *регулятивные УУД:*

- выполнять комплексы физкультминуток, утренней зарядки, упражнений по профилактике нарушения и коррекции осанки;
- выполнять учебные задания по обучению новым физическим упражнениям и развитию физических качеств;
- проявлять уважительное отношение к участникам совместной игровой и соревновательной деятельности.

По окончании **второго года обучения** учащиеся научатся:

познавательные УУД:

- характеризовать понятие «физические качества», называть физические качества и определять их отличительные признаки;
- понимать связь между закаливающими процедурами и укреплением здоровья;
- выявлять отличительные признаки упражнений на развитие разных физических качеств, приводить примеры и демонстрировать их выполнение;
- обобщать знания, полученные в практической деятельности, составлять индивидуальные комплексы упражнений физкультминуток и утренней зарядки, упражнений на профилактику нарушения осанки;
- вести наблюдения за изменениями показателей физического развития и физических качеств,

проводить процедуры их измерения;

коммуникативные УУД:

- объяснять назначение упражнений утренней зарядки, приводить соответствующие примеры её положительного влияния на организм школьников (в пределах изученного);
- исполнять роль капитана и судьи в подвижных играх, аргументированно высказывать суждения о своих действиях и принятых решениях;
- делать небольшие сообщения по истории возникновения подвижных игр и спортивных соревнований, планированию режима дня, способам измерения показателей физического развития и физической подготовленности;

регулятивные УУД:

- соблюдать правила поведения на уроках физической культуры с учётом их учебного содержания, находить в них различия (легкоатлетические, гимнастические и игровые уроки, занятия лыжной и плавательной подготовкой);
- выполнять учебные задания по освоению новых физических упражнений и развитию физических качеств в соответствии с указаниями и замечаниями учителя;
- взаимодействовать со сверстниками в процессе выполнения учебных заданий, соблюдать культуру общения и уважительного обращения к другим учащимся;
- контролировать соответствие двигательных действий правилам подвижных игр, проявлять эмоциональную сдержанность при возникновении ошибок.

По окончании **третьего года обучения** учащиеся научатся:

познавательные УУД:

- понимать историческую связь развития физических упражнений с трудовыми действиями, приводить примеры упражнений древних людей в современных спортивных соревнованиях;
- объяснять понятие «дозировка нагрузки», правильно применять способы её регулирования на занятиях физической культурой;
- понимать влияние дыхательной и зрительной гимнастики на предупреждение развития утомления при выполнении физических и умственных нагрузок;
- обобщать знания, полученные в практической деятельности, выполнять правила поведения на уроках физической культуры, проводить закаливающие процедуры, занятия по предупреждению нарушения осанки;
- вести наблюдения за динамикой показателей физического развития и физических качеств в течение учебного года, определять их приросты по учебным четвертям (триместрам);

коммуникативные УУД:

- организовывать совместные подвижные игры, принимать в них активное участие с соблюдением правил и норм этического поведения;
- правильно использовать строевые команды, названия упражнений и способов деятельности во время совместного выполнения учебных заданий;
- активно участвовать в обсуждении учебных заданий, анализе выполнения физических упражнений и технических действий из осваиваемых видов спорта;
- делать небольшие сообщения по результатам выполнения учебных заданий, организации и проведения самостоятельных занятий физической культурой;

регулятивные УУД:

- контролировать выполнение физических упражнений, корректировать их на основе сравнения с заданными образцами;
- взаимодействовать со сверстниками в процессе учебной и игровой деятельности, контролировать соответствие выполнения игровых действий правилам подвижных игр;
- оценивать сложность возникающих игровых задач, предлагать их совместное коллективное решение.

По окончании **четвёртого года обучения** учащиеся научатся:

познавательные УУД:

- сравнивать показатели индивидуального физического развития и физической подготовленности с возрастными стандартами, находить общие и отличительные особенности;
- выявлять отставание в развитии физических качеств от возрастных стандартов, приводить примеры физических упражнений по их устранению;
- объединять физические упражнения по их целевому предназначению: на профилактику нарушения осанки, развитие силы, быстроты и выносливости;

коммуникативные УУД:

- взаимодействовать с учителем и учащимися, воспроизводить ранее изученный материал и отвечать на вопросы в процессе учебного диалога;
- использовать специальные термины и понятия в общении с учителем и учащимися, применять термины при обучении новым физическим упражнениям, развитии физических качеств;
- оказывать посильную первую помощь во время занятий физической культурой;

регулятивные УУД:

- выполнять указания учителя, проявлять активность и самостоятельность при выполнении учебных заданий;
- самостоятельно проводить занятия на основе изученного материала и с учётом собственных интересов;
- оценивать свои успехи в занятиях физической культурой, проявлять стремление к развитию физических качеств, выполнению нормативных требований комплекса ГТО.

2.2. ПРОГРАММА ФОРМИРОВАНИЯ УНИВЕРСАЛЬНЫХ УЧЕБНЫХ ДЕЙСТВИЙ

В ФГОС НОО отмечается, что содержательной и критериальной основой разработки программы формирования универсальных (обобщённых) учебных действий (далее — УУД) являются планируемые результаты обучения. В стандарте предлагается следующая структура этой программы:

описание взаимосвязи универсальных учебных действий с содержанием учебных предметов; характеристика познавательных, коммуникативных и регулятивных универсальных действий.

2.2.1. Значение сформированных универсальных учебных действий для успешного обучения и развития младшего школьника

Программу формирования УУД у обучающихся начальной школы, необходимо осознавать их значительное положительное влияние:

- во-первых, на успешное овладение младшими школьниками всеми учебными предметами;
 - во-вторых, на развитие психологических новообразований этого возраста, обеспечивающих становление способности к применению полученных знаний и к самообразованию обучающегося;
 - в-третьих, на расширение и углубление познавательных интересов обучающихся;
 - в-четвёртых, на успешное овладение младшими школьниками начальными навыками работы с развивающими сертифицированными обучающими и игровыми цифровыми ресурсами;
 - в-пятых, на успешное овладение младшими школьниками начальными сведениями об информационной безопасности при работе с обучающими и игровыми цифровыми ресурсами.
- Всё это является предпосылками и показателями статуса обучающегося в начальной школе как субъекта учебной деятельности и образовательных отношений в современных условиях цифровой трансформации образования.

Реализация цели развития младших школьников как приоритетной для первого этапа школьного образования возможна, если устанавливается связь и взаимодействие между освоением предметного содержания обучения и достижениями обучающегося в области

метапредметных результатов. Это взаимодействие проявляется в следующем:

- 1) предметные знания, умения и способы деятельности являются содержательной основой становления УУД;
- 2) развивающиеся УУД обеспечивают протекание учебного процесса как активной инициативной поисково-исследовательской деятельности на основе применения различных интеллектуальных процессов, прежде всего теоретического мышления, связной речи и воображения, в том числе в условиях дистанционного обучения (в условиях неконтактного информационного взаимодействия с субъектами образовательного процесса);
- 3) под влиянием УУД складывается новый стиль познавательной деятельности: универсальность как качественная характеристика любого учебного действия и составляющих его операций позволяет обучающемуся использовать освоенные способы действий на любом предметном содержании, в том числе представленного в виде экранных (виртуальных) моделей изучаемых объектов, сюжетов, процессов, что положительно отражается на качестве изучения учебных предметов;
- 4) построение учебного процесса с учётом реализации цели формирования УУД способствует снижению доли репродуктивного обучения, создающего риски, которые нарушают успешность развития обучающегося и формирует способности к вариативному восприятию предметного содержания в условиях реального и виртуального представления экранных (виртуальных) моделей изучаемых объектов, сюжетов, процессов.

Как известно, в ФГОС выделены три группы универсальных учебных действий как наиболее значимых феноменов психического развития обучающихся вообще и младшего школьника в частности: познавательные, коммуникативные и регулятивные УУД.

2.2.2 Характеристика универсальных учебных действий

При создании программы формирования УУД школой учитывается характеристика, которая даётся им во ФГОС НОО.

Последовательная реализация деятельностного подхода направлена на повышение эффективности образования, более гибкое и прочное усвоение знаний обучающимися, возможность их самостоятельного движения в изучаемой области, существенное повышение их мотивации и интереса к учёбе.

В рамках деятельностного подхода в качестве общеучебных действий рассматриваются основные структурные компоненты учебной деятельности – мотивы, особенности целеполагания (учебная цель и задачи), учебные действия, контроль и оценка, сформированность которых является одной из составляющих успешности обучения в образовательной организации.

При оценке сформированности учебной деятельности учитывается возрастная специфика, которая заключается в постепенном переходе от совместной деятельности учителя и обучающегося к совместно-разделенной (в младшем школьном и младшем подростковом возрасте) и к самостоятельной с элементами самообразования и самовоспитания (в младшем подростковом и старшем подростковом возрасте).

Понятие «Универсальные учебные действия»

В широком значении термин «универсальные учебные действия» означает умение учиться, т.е. способность субъекта к саморазвитию и самосовершенствованию путём сознательного и активного присвоения нового социального опыта.

Функции универсальных учебных действий:

- обеспечение возможностей обучающегося самостоятельно осуществлять деятельность учения, ставить учебные цели, искать и использовать необходимые средства и способы их достижения, контролировать и оценивать процесс и результаты деятельности;
- создание условий для гармоничного развития личности и ее самореализации на основе

готовности к непрерывному образованию; обеспечение успешного усвоения знаний, формирования умений, навыков и компетентностей в любой предметной области.

Универсальный характер учебных действий проявляется в том, что они носят надпредметный, метапредметный характер; обеспечивают целостность общекультурного, личностного и познавательного развития и саморазвития личности; обеспечивают преемственность всех уровней образовательной деятельности; лежат в основе организации и регуляции любой деятельности обучающегося независимо от ее специально-предметного содержания.

Универсальные учебные действия обеспечивают этапы усвоения учебного содержания и формирования психологических способностей обучающегося.

Виды универсальных учебных действий

В составе основных видов универсальных учебных действий, соответствующих ключевым целям общего образования, можно выделить четыре блока: личностный, **регулятивный** (включающий также действия саморегуляции), **познавательный** и **коммуникативный**.

Личностные универсальные учебные действия обеспечивают ценностно-смысловую ориентацию обучающихся (умение соотносить поступки и события с принятыми этическими принципами, знание моральных норм и умение выделить нравственный аспект поведения) и ориентацию в социальных ролях и межличностных отношениях.

Применительно к учебной деятельности следует выделить три вида личностных действий: личностное, профессиональное, жизненное самоопределение; смыслообразование, т.е. установление обучающимися связи между целью учебной деятельности и ее мотивом, другими словами, между результатом учения и тем, что побуждает к деятельности, ради чего она осуществляется. Ученик должен задаваться вопросом: какое значение и какой смысл имеет для меня учение? – и уметь на него отвечать; нравственно-этическая ориентация, в том числе и оценивание усваиваемого содержания (исходя из социальных и личностных ценностей), обеспечивающее личностный моральный выбор.

Регулятивные универсальные учебные действия обеспечивают обучающимся организацию своей учебной деятельности. К ним относятся:

- целеполагание как постановка учебной задачи на основе соотнесения того, что уже известно и усвоено обучающимися, и того, что еще неизвестно;
- планирование – определение последовательности промежуточных целей с учетом конечного результата; составление плана и последовательности действий;
- прогнозирование – предвосхищение результата и уровня усвоения знаний, его временных характеристик;
- контроль в форме соотнесения способа действия и его результата с заданным эталоном с целью обнаружения отклонений и отличий от эталона;
- коррекция – внесение необходимых дополнений и корректив в план и способ действия в случае расхождения эталона, реального действия и его результата с учетом оценки этого результата самим обучающимся, учителем, другими обучающимися;
- оценка – выделение и осознание обучающимся того, что им уже усвоено и что ему еще нужно усвоить, осознание качества и уровня усвоения; объективная оценка личных результатов работы;
- саморегуляция как способность к мобилизации сил и энергии, волевому усилию (выбору в ситуации мотивационного конфликта) и преодолению препятствий для достижения цели.

Познавательные универсальные учебные действия включают: общеучебные, логические учебные действия, а также постановку и решение проблемы.

К **общеучебным универсальным действиям** относятся:

- самостоятельное выделение и формулирование познавательной цели;
- поиск и выделение необходимой информации, в том числе решение практических и познавательных задач с использованием общедоступных в начальной школе

источников информации (в том числе справочников, энциклопедий, словарей) и инструментов ИКТ;

- структурирование знаний;
- осознанное и произвольное построение речевого высказывания в устной и письменной форме;
- выбор наиболее эффективных способов решения практических и познавательных задач в зависимости от конкретных условий;
- рефлексия способов и условий действия, контроль и оценка процесса и результатов деятельности;
- смысловое чтение как осмысление цели чтения и выбор вида чтения в зависимости от цели; извлечение необходимой информации из прослушанных текстов различных жанров; определение основной и второстепенной информации; свободная ориентация и восприятие текстов художественного, научного, публицистического и официально-делового стилей; понимание и адекватная оценка языка средств массовой информации;

Особую группу обще-учебных универсальных действий составляют **знаково-символические действия**:

- моделирование – преобразование объекта из чувственной формы в модель, где выделены существенные характеристики объекта (пространственно-графическая или знаково-символическая модели);
- преобразование модели с целью выявления общих законов, определяющих данную предметную область.

К **логическим универсальным действиям** относятся:

- анализ объектов с целью выделения признаков (существенных, несущественных);
- синтез – составление целого из частей, в том числе самостоятельное достраивание с восполнением недостающих компонентов;
- выбор оснований и критериев для сравнения, сериации, классификации объектов;
- подведение под понятие, выведение следствий;
- установление причинно-следственных связей, представление цепочек объектов и явлений;
- построение логической цепочки рассуждений, анализ истинности утверждений;
- доказательство;
- выдвижение гипотез и их обоснование.

К **постановке и решению проблемы** относятся:

- формулирование проблемы;
- самостоятельное создание алгоритмов (способов) деятельности при решении проблем творческого и поискового характера.

Коммуникативные универсальные учебные действия обеспечивают социальную компетентность и учет позиции других людей, партнеров по общению или деятельности; умение слушать и вступать в диалог; участвовать в коллективном обсуждении проблем; способность интегрироваться в группу сверстников и строить продуктивное взаимодействие и сотрудничество со сверстниками и взрослыми.

К **коммуникативным действиям** относятся:

- планирование учебного сотрудничества с учителем и сверстниками – определение цели, функций участников, способов взаимодействия;
- постановка вопросов – инициативное сотрудничество в поиске и сборе информации;
- разрешение конфликтов – выявление, идентификация проблемы, поиск и оценка альтернативных способов разрешения конфликта, принятие решения и его реализация;
- управление поведением партнёра – контроль, коррекция, оценка его действий;
- умение с достаточной полнотой и точностью выражать свои мысли в соответствии с задачами и условиями коммуникации; владение монологической и диалогической

формами речи в соответствии с грамматическими и синтаксическими нормами родного языка, современных средств коммуникации.

Развитие системы универсальных учебных действий в составе личностных, регулятивных, познавательных и коммуникативных действий, определяющих развитие психологических способностей личности, осуществляется в рамках нормативно-возрастного развития личностной и познавательной сфер ребенка. Процесс обучения задает содержание и характеристики учебной деятельности ребенка и тем самым определяет зону ближайшего развития указанных универсальных учебных действий (их уровень развития, соответствующий «высокой норме») и их свойства.

Универсальные учебные действия представляют собой целостную систему, в которой происхождение и развитие каждого вида учебного действия определяются его отношениями с другими видами учебных действий и общей логикой возрастного развития. Из общения и саморегуляции развивается способность ребенка регулировать свою деятельность. Из оценок окружающих и в первую очередь оценок близкого взрослого формируется представление о себе и своих возможностях, появляется самопринятие и самоуважение, т.е. самооценка и Я концепция как результат самоопределения. Из ситуативно-познавательного и внеситуативно-познавательного общения формируются познавательные действия ребенка.

Содержание, способы общения и коммуникации обуславливают развитие способности ребенка к регуляции поведения и деятельности, познанию мира, определяют образ «Я» как систему представлений о себе, отношения к себе. Именно поэтому становлению коммуникативных универсальных учебных действий следует уделить особое внимание.

По мере становления личностных действий ребенка (смыслообразование и самоопределение, нравственно-этическая ориентация) функционирование и развитие универсальных учебных действий (коммуникативных, познавательных и регулятивных) претерпевают значительные изменения. Регуляция общения, кооперации и сотрудничества проектирует определенные достижения и результаты ребенка, что вторично приводит к изменению характера его общения и Я концепции.

Познавательные действия также являются существенным ресурсом достижения успеха и оказывают влияние как на эффективность самой деятельности и коммуникации, так и на самооценку, смыслообразование и самоопределение обучающегося.

Познавательные универсальные учебные действия представляют совокупность операций, участвующих в учебно-познавательной деятельности. К ним относятся:

—методы познания окружающего мира, в том числе представленного (на экране) в виде виртуального отображения реальной действительности (наблюдение, элементарные опыты и эксперименты; измерения и др.);

—логические операции (сравнение, анализ, обобщение, классификация, сериация);

—работа с информацией, представленной в разном виде и формах, в том числе графических (таблицы, диаграммы, инфограммы, схемы), аудио и видеоформатах (возможно на экране).

Познавательные универсальные учебные действия становятся предпосылкой формирования способности младшего школьника к самообразованию и саморазвитию.

Коммуникативные универсальные учебные действия являются основанием для формирования готовности младшего школьника к информационному взаимодействию с окружающим миром: средой обитания, членами многонационального поликультурного общества разного возраста, представителями разных социальных групп, в том числе представленного (на экране) в виде виртуального отображения реальной действительности, и даже с самим собой. Коммуникативные универсальные учебные действия целесообразно формировать в цифровой образовательной среде класса, школы. В соответствии с ФГОС НОО коммуникативные УУД характеризуются четырьмя группами учебных операций, обеспечивающих:

- 5) смысловое чтение текстов разных жанров, типов, назначений; аналитическую текстовую деятельность с ними;
- 6) успешное участие обучающегося в диалогическом взаимодействии с субъектами образовательных отношений (знание и соблюдение правил учебного диалога), в том числе в условиях использования технологий неконтактного информационного взаимодействия;
- 7) успешную продуктивно-творческую деятельность (самостоятельное создание текстов разного типа — описания, рассуждения, повествования), создание и видоизменение экранных (виртуальных) объектов учебного, художественного, бытового назначения (самостоятельный поиск, реконструкция, динамическое представление);
- 8) результативное взаимодействие с участниками совместной деятельности (высказывание собственного мнения, учёт суждений других собеседников, умение договариваться, уступать, вырабатывать общую точку зрения), в том числе в условиях использования технологий неконтактного информационного взаимодействия.

Регулятивные универсальные учебные действия есть совокупность учебных операций, обеспечивающих становление рефлексивных качеств субъекта учебной деятельности (в начальной школе их формирование осуществляется на пропедевтическом уровне). В соответствии с ФГОС НОО выделяются шесть групп операций:

- 1) принимать и удерживать учебную задачу;
- 2) планировать её решение;
- 3) контролировать полученный результат деятельности;
- 4) контролировать процесс деятельности, его соответствие выбранному способу;
- 5) предвидеть (прогнозировать) трудности и ошибки при решении данной учебной задачи;
- 6) корректировать при необходимости процесс деятельности. Важной составляющей регулятивных универсальных действий являются операции, определяющие способность обучающегося к волевым усилиям в процессе коллективной/ совместной деятельности, к мирному самостоятельному предупреждению и преодолению конфликтов, в том числе в условиях использования технологий неконтактного информационного взаимодействия.

В примерных рабочих программах требования и планируемые результаты совместной деятельности выделены в специальный раздел. Это сделано для осознания учителем того, что способность к результативной совместной деятельности строится на двух феноменах, участие которых обеспечивает её успешность:

- 1) знание и применение коммуникативных форм взаимодействия (договариваться, рассуждать, находить компромиссные решения), в том числе в условиях использования технологий неконтактного информационного взаимодействия;
- 2) волевые регулятивные умения (подчиняться, уступать, объективно оценивать вклад свой и других в результат общего труда и др.).

2.2.3. Интеграция предметных и метапредметных требований как механизм конструирования современного процесса образования

Согласно теории развивающего обучения (Л. С. Выготский, Д. Б. Эльконин, П. Я. Гальперин, В. В. Давыдов и их последователи), критериями успешного психического развития ребёнка являются появившиеся в результате обучения на этой ступени образования психологические новообразования. Среди них для младшего школьника принципиально важны: осознанное овладение научными терминами и понятиями изучаемой науки; способность к использованию и/или самостоятельному построению алгоритма решения учебной задачи; определённый уровень сформированности универсальных учебных действий. Поскольку образование протекает в рамках изучения конкретных учебных предметов (курсов, модулей), то необходимо определение *вклада каждого* из них в становление универсальных учебных

действий и его *реализацию* на каждом уроке. В этом случае механизмом конструирования образовательного процесса будут следующие методические позиции:

1. Педагогический работник проводит анализ содержания учебного предмета с точки зрения универсальных действий и устанавливает те содержательные линии, которые в особой мере способствуют формированию разных метапредметных результатов. На уроке по каждому предмету предусматривается включение заданий, выполнение которых требует применения определённого познавательного, коммуникативного или регулятивного универсального действия. К примеру, метод измерения часто применяется к математическим объектам, типичен при изучении информатики, технологии, а смысловое чтение — прерогатива уроков русского языка и литературы.

Соответствующий вклад в формирование универсальных действий можно выделить в содержании каждого учебного предмета. Таким образом, на *первом* этапе формирования УУД определяются приоритеты учебных курсов для формирования качества универсальности на данном предметном содержании. На *втором* этапе подключаются другие предметы, педагогический работник предлагает задания, требующие применения учебного действия или операций на разном предметном содержании. *Третий* этап характеризуется устойчивостью универсального действия, т. е. использования его независимо от предметного содержания. У обучающегося начинает формироваться обобщённое видение учебного действия, он может охарактеризовать его, не ссылаясь на конкретное содержание. Например, «наблюдать — значит...», «сравнение — это...», «контролировать — значит...» и т. п. Педагогический работник делает вывод о том, что универсальность (независимость от конкретного содержания) как свойство учебного действия сформировалась.

Используются виды деятельности, которые в особой мере провоцируют применение универсальных действий: поисковая, в том числе с использованием информационного ресурса Интернета, исследовательская, творческая деятельность, в том числе с использованием экранных моделей изучаемых объектов или процессов. Это побудит учителя отказаться от репродуктивного типа организации обучения, при котором главным методом обучения является образец, предъявляемый обучающимся в готовом виде. В этом случае единственная задача ученика — запомнить образец и каждый раз вспоминать его при решении учебной задачи. В таких условиях изучения предметов универсальные действия, требующие мыслительных операций, актуальных коммуникативных умений, планирования и контроля своей деятельности, не являются востребованными, так как использование готового образца опирается только на восприятие и память. Поисковая и исследовательская деятельность развивают способность младшего школьника к диалогу, обсуждению проблем, разрешению возникших противоречий в точках зрения. Поисковая и исследовательская деятельность может осуществляться с использованием информационных банков, содержащих различные экранные (виртуальные) объекты (учебного или игрового, бытового назначения), в том числе в условиях использования технологий неконтактного информационного взаимодействия.

Например, для формирования наблюдения как метода познания разных объектов действительности на уроках окружающего мира организуются наблюдения в естественных природных условиях. Наблюдения можно организовать в условиях экранного (виртуального) представления разных объектов, сюжетов, процессов, отображающих реальную действительность, которую невозможно представить ученику в условиях школы (объекты природы, художественные визуализации, технологические процессы и пр.). Уроки литературного чтения позволяют проводить наблюдения текста, на которых строится аналитическая текстовая деятельность. Учебные диалоги, в том числе с представленным на экране виртуальным собеседником, дают возможность высказывать гипотезы, строить рассуждения, сравнивать доказательства, формулировать обобщения практически на любом предметном содержании. Если эта работа проводится учителем систематически и на уроках по всем предметам, то универсальность учебного действия формируется успешно и быстро.

2. Педагогический работник применяет систему заданий, формирующих операциональный состав учебного действия. Цель таких заданий — создание алгоритма решения учебной задачи, выбор соответствующего способа действия. Сначала эта работа проходит коллективно, вместе с учителем, когда все вместе выстраивают пошаговые операции, постепенно дети учатся выполнять их самостоятельно. При этом очень важно соблюдать последовательность этапов формирования алгоритма: построение последовательности шагов на конкретном предметном содержании; проговаривание их во внешней речи; постепенный переход на новый уровень — построение способа действий на любом предметном содержании и с подключением внутренней речи. При этом изменяется и процесс контроля:

1) от совместных действий с учителем обучающиеся переходят к самостоятельным аналитическим оценкам; 2) выполняющий задание осваивает два вида контроля — результата и процесса деятельности; 3) развивается способность корректировать процесс выполнения задания, а также предвидеть возможные трудности и ошибки. При этом возможно реализовать автоматизацию контроля с диагностикой ошибок обучающегося и с соответствующей методической поддержкой исправления самим обучающимся своих ошибок.

Как показывают психолого-педагогические исследования, а также опыт педагогической работы, такая технология обучения в рамках совместно-распределительной деятельности (термин Д. Б. Эльконина) развивает способность детей работать не только в типовых учебных ситуациях, но и в новых нестандартных ситуациях. С этой точки зрения педагогический работник сам должен хорошо знать, какие учебные операции наполняют то или иное учебное действие.

Например, *сравнение* как универсальное учебное действие состоит из следующих операций: нахождение различий сравниваемых предметов (объектов, явлений); определение их сходства, тождества, похожести; определение индивидуальности, специфических черт объекта. Для повышения мотивации обучения можно предложить обучающемуся новый вид деятельности (возможный только в условиях экранного представления объектов, явлений) — выбирать (из информационного банка) экранные (виртуальные) модели изучаемых предметов (объектов, явлений) и видоизменять их таким образом, чтобы привести их к сходству или похожести с другими.

Классификация как универсальное учебное действие включает: анализ свойств объектов, которые подлежат классификации; сравнение выделенных свойств с целью их дифференциации на внешние (несущественные) и главные (существенные) свойства; выделение общих главных (существенных) признаков всех имеющихся объектов; разбиение объектов на группы (типы) по общему главному (существенному) признаку. Обучающемуся можно предложить (в условиях экранного представления моделей объектов) гораздо большее их количество, нежели в реальных условиях, для анализа свойств объектов, которые подлежат классификации (типизации), для сравнения выделенных свойств экранных (виртуальных) моделей изучаемых объектов с целью их дифференциации. При этом возможна фиксация деятельности обучающегося в электронном формате для рассмотрения педагогом итогов работы.

Обобщение как универсальное учебное действие включает следующие операции: сравнение предметов (объектов, явлений, понятий) и выделение их общих признаков; анализ выделенных признаков и определение наиболее устойчивых (инвариантных) существенных признаков (свойств); игнорирование индивидуальных и/или особенных свойств каждого предмета; сокращённая сжатая формулировка общего главного существенного признака всех анализируемых предметов. Обучающемуся можно предложить (в условиях экранного представления моделей объектов, явлений) гораздо большее их количество, нежели в реальных условиях, для сравнения предметов (объектов, явлений) и выделения их общих признаков. При этом возможна фиксация деятельности обучающегося в электронном формате для рассмотрения учителем итогов работы.

Систематическая работа обучающегося с заданиями, требующими применения одинаковых способов действий на различном предметном содержании, формирует у обучающихся чёткое представление об их универсальных свойствах, т. е. возможность обобщённой характеристики сущности универсального действия.

2.2.4. Место универсальных учебных действий в примерных рабочих программах

В соответствии с ФГОС НОО сформированность универсальных учебных действий у обучающихся определяется на этапе завершения ими освоения программы начального общего образования. В обязанность учителя входит необходимость контролировать динамику становления всех групп УУД для того, чтобы вовремя устранять возникшие у обучающихся трудности и ошибки. В этом случае полученные результаты не подлежат балльной оценке, так как в соответствии с закономерностями контрольно-оценочной деятельности балльной оценкой (отметкой) оценивается *результат*, а не *процесс* деятельности. В задачу учителя входит проанализировать вместе с обучающимся его достижения, ошибки и встретившиеся трудности, в любом случае морально поддержать его, высказать надежду на дальнейшие успехи. При этом результаты контрольно-оценочной деятельности, зафиксированные в электронном формате, позволят интенсифицировать работу учителя.

Можно использовать словесную оценку: «молодец, стараешься, у тебя обязательно получится», но отметку можно поставить только в том случае, если учебная задача решена самостоятельно и правильно, т. е. возможно говорить о сформированном универсальном действии.

В рабочих программах содержание метапредметных достижений обучения представлено в разделе «Содержание обучения», которое строится по классам. В каждом классе пяти учебных предметов начальной школы (русский язык, литературное чтение, иностранный язык, математика и окружающий мир) выделен раздел «Универсальные учебные умения», в котором дан возможный вариант содержания всех групп УУД по каждому году обучения. В первом и втором классах определён пропедевтический уровень овладения универсальными действиями, поскольку пока дети работают на предметных учебных действиях, и только к концу второго года обучения появляются признаки универсальности.

Это положение не реализовано в содержании предметов, построенных как модульные курсы (например, ОРКСЭ, искусство, физическая культура).

Далее содержание универсальных учебных действий представлено в разделе «Планируемые результаты обучения» в специальном разделе «Метапредметные результаты», их перечень даётся на конец обучения в начальной школе. Структура каждого вида УУД дана в соответствии с требованиями ФГОС. Познавательные универсальные учебные действия включают перечень базовых логических действий; базовых исследовательских действий; работу с информацией. Коммуникативные УУД включают перечень действий участника учебного диалога, действия, связанные со смысловым чтением и текстовой деятельностью, а также УУД, обеспечивающие монологические формы речи (описание, рассуждение, повествование). Регулятивные УУД включают перечень действий саморегуляции, самоконтроля и самооценки. Представлен также отдельный раздел «Совместная деятельность», интегрирующий коммуникативные и регулятивные действия, необходимые для успешной совместной деятельности.

С учётом части, формируемой участниками образовательных отношений, школа расширяет содержание универсальных учебных действий, но в рамках объёма, установленного нормами СанПиН, в том числе в условиях работы за компьютером.

В тематическом планировании показываются возможные виды деятельности, методы, приёмы и формы организации обучения, направленные на формирование всех видов УУД. Здесь на методическом уровне прослеживается вклад каждого учебного предмета в формирование универсального действия, но всё это может корректироваться, уточняться и дополняться

учителем с учётом особенностей контингента обучающихся данной школы, а также наличия конкретной образовательной среды.

Программа мониторинга уровня сформированности универсальных учебных действий в начальной школе.

В широком значении термин «универсальные учебные действия» означает умение учиться, т. е. способность субъекта к саморазвитию и самосовершенствованию путем сознательного и активного присвоения нового социального опыта. В более узком (собственно психологическом) значении этот термин можно определить как совокупность способов действия учащегося (а также связанных с ними навыков учебной работы), обеспечивающих самостоятельное усвоение новых знаний, формирование умений, включая организацию этого процесса.

В составе основных видов универсальных учебных действий, соответствующих ключевым целям общего образования, можно выделить четыре блока:

- 1) *личностный*;
- 2) *регулятивный (включающий также действия саморегуляции)*;
- 3) *познавательный*;
- 4) *коммуникативный*.

Цель мониторинга уровня сформированности УУД: получение объективной информации о состоянии и динамике уровня сформированности универсальных учебных действий у младших школьников в условиях реализации федеральных государственных стандартов нового поколения.

Задачи мониторинга:

1. Отработка механизмов сбора информации об уровне сформированности УУД;
2. Выявление и анализ факторов, способствующих формированию УУД;
3. Апробация технологических карт и методик оценки уровня сформированности УУД;
4. Формирование банка методических материалов для организации и проведения мониторинга уровня сформированности УУД на ступени начального образования;
5. Обеспечение преемственности и единообразия в процедурах оценки качества результатов дошкольного и начального школьного образования в условиях внедрения ФГОС нового поколения;
6. Разработка и апробация системы критериев и показателей уровня сформированности УУД у обучающихся на начальной ступени образования.

Объекты мониторинга:

1. Универсальные учебные действия младших школьников;
2. Психолого- педагогические условия обучения;
3. Педагогические технологии, используемые в начальной школе.

Условия реализации программы мониторинга банк диагностических методик, технологические карты, кадровый ресурс.

Срок реализации программы 4 года (начальная ступень образования). Программа мониторинга представляет собой лонгитюдное исследование направленное на отслеживание индивидуальной динамики уровня сформированности УУД на ступени начального образования.

Области применения данных мониторинга: данные, полученные в ходе мониторинга используются для оперативной коррекции учебно- воспитательного процесса.

Система критериев и показателей уровня сформированности УУД

Критериями оценки сформированности универсальных учебных действий у обучающихся выступают:

1. соответствие возрастно-психологическим нормативным требованиям;
2. соответствие свойств универсальных действий заранее заданным требованиям;
3. сформированность учебной деятельности у учащихся, отражающая уровень развития метапредметных действий, выполняющих функцию управления познавательной деятельностью учащихся.

Возрастно-психологические нормативы формулируются для каждого из видов УУД с учетом стадильности их развития.

Методы сбора информации:

- анкетирование;
- тестирование;
- наблюдение;
- беседа.

Возрастные особенности развития личностных универсальных учебных действий

у младших школьников

В начале школьного обучения личностные универсальные учебные действия *самоопределения, смыслообразования и нравственно-этической ориентации* определяют личностную готовность ребенка к обучению в школе. **Личностная готовность** включает мотивационную и коммуникативную готовность, сформированность Я-концепции и самооценки, эмоциональную зрелость ребенка. Сформированность социальных мотивов (стремление к социально значимому статусу, потребность в социальном признании, мотив социального долга), а также учебных и познавательных мотивов определяет мотивационную готовность первоклассника. Существенным критерием мотивационной готовности является первичное соподчинение мотивов с доминированием учебно-познавательных. Сформированность Я-концепции и самосознания характеризуется осознанием ребенком своих физических возможностей, умений, нравственных качеств, переживаний (личное сознание), характера отношения к нему взрослых, определенным уровнем развития способности адекватно и критично оценивать свои достижения и личностные качества. Эмоциональная готовность к обучению выражается в освоении ребенком социальных норм проявления чувств и в способности регулировать свое поведение на основе эмоционального предвосхищения. Ее показателем является развитие высших чувств — нравственных переживаний (чувство гордости, стыда, вины), интеллектуальных чувств (радость познания), эстетических чувств (чувство прекрасного). Выражением и квинтэссенцией личностной готовности к школе является сформированность внутренней позиции как готовности принять новую социальную позицию и роль ученика, предполагающей высокую учебно-познавательную мотивацию.

Внутренняя позиция школьника является возрастной формой самоопределения в старшем дошкольном возрасте (Л.И. Божович). Социальная ситуация развития при переходе от дошкольного к младшему школьному возрасту характеризуется, с одной стороны, объективным изменением места ребенка в системе социальных отношений, с другой стороны, субъективным отражением этого нового положения в переживаниях и сознании ребенка. Именно неразрывное единство двух этих аспектов определяет перспективы и зону ближайшего развития ребенка в этом переходном периоде. Субъективный аспект социальной

ситуации развития — внутренняя позиция ребенка — понятие, введенное Л.И. Божович для обозначения совокупной характеристики той системы внутренних факторов, которая преломляет и опосредствует воздействия среды, определяя формирование у ребенка основных психологических новообразований в этом возрасте. Фактического изменения социальной позиции ребенка недостаточно для изменения направленности и содержания его развития. Для этого необходимо, чтобы эта новая позиция была принята и осмыслена самим ребенком и отражена в обретении новых смыслов, связанных с учебной деятельностью и новой системой школьных отношений. Только благодаря этому становится возможной реализация нового потенциала развития субъекта. Внутренняя позиция выступает центральным компонентом структуры психологической готовности к школе, определяя динамику освоения ребенком действительности школьной жизни. Отношение к школе, учению и поведение в процессе учебной деятельности, характеризующее сформированность внутренней позиции школьника, исследовали такие ученые, как М.Р. Гинзбург, Н.И. Гуткина, В.В. Давыдов, А.З. Зак, Т.А. Нежнова, К.Н. Поливанова, Д.Б. Эльконин. Во многих исследованиях была выявлена сложная динамика формирования внутренней позиции школьника, которая находит отражение в мотивационно-смысловой сфере и в отношении к школьным предметам. В начале обучения в 1 классе полностью сформированная внутренняя позиция школьника была констатирована лишь у 45% обследованных учащихся. В случае частичной сформированности внутренней позиции школьника (45%) эмоционально положительное отношение к школе, своему новому социальному статусу сочеталось с ориентацией на внеучебные стороны школьной жизни — новые знакомства и контакты, игры, прогулки, возможность посещения школьных кружков и пр. Согласно полученным данным у 11,4% детей внутренняя позиция школьника еще не была сформирована, что нашло отражение в предпочтении игровой деятельности и отношений дошкольного типа, отсутствии желания ходить в школу, негативных установках в отношении школы и учебы (О.А. Карабанова, 2002). Непринятие нового социального статуса и роли ученика, незрелость школьной мотивации, двойственное, а в некоторых случаях негативное отношение ребенка к школе значительно осложняет ход нормативного возрастного развития в младшем школьном возрасте и адаптацию к школе.

Критерии сформированности внутренней позиции школьника:

- положительное отношение к школе, чувство необходимости учения, т. е. в ситуации необязательного посещения школы ребенок продолжает стремиться к занятиям специфически школьного содержания;
- проявление особого интереса к новому, собственно школьному содержанию занятий, что отражается в предпочтении уроков школьного типа урокам дошкольного типа, в наличии адекватного содержательного представления о подготовке к школе;
- предпочтение классных коллективных занятий индивидуальным занятиям дома, положительное отношение к школьной дисциплине, направленной на поддержание общепринятых норм поведения в школе; предпочтение социального способа оценки своих знаний — отметки дошкольным способам поощрения (сладости, подарки) (Д.Б. Эльконин, А.Л. Венгер, 1988).

Можно выделить следующие **уровни сформированности внутренней позиции школьника** на седьмом году жизни:

- отрицательное отношение к школе и поступлению в школу;
- положительное отношение к школе при отсутствии ориентации на содержание школьной учебной действительности (сохранение дошкольной ориентации). Ребенок хочет пойти в школу, но при сохранении дошкольного образа жизни;
- возникновение ориентации на содержательные моменты школьной действительности и образец «хорошего ученика», но при сохранении приоритета социальных аспектов школьного образа жизни по сравнению с учебными;

— сочетание ориентации на социальные и собственно учебные аспекты школьной жизни.

Развитие мотивов учения является важным показателем сформированности внутренней позиции школьника. Старших дошкольников привлекает учение как серьезная содержательная деятельность, имеющая социальное значение (Л.И. Божович, 1968). Решающую роль для формирования мотивационной готовности к обучению имеет развитие познавательной потребности ребенка, а именно интерес к собственно познавательным задачам, к овладению новыми знаниями и умениями. Произвольность поведения и деятельности обеспечивает соподчинение мотивов — способность ребенка подчинять свои импульсивные желания сознательно поставленным целям. В этой связи возникают и формируются новые моральные мотивы — чувство долга и ответственность.

Общий перечень мотивов, характерных для перехода от дошкольного к начальному образованию:

1. Учебно-познавательные мотивы.
2. Широкие социальные мотивы (потребность в социально значимой деятельности, мотив долга).
3. Позиционный мотив, связанный со стремлением занять новое положение в отношениях с окружающими.
4. Внешние мотивы (власть и требования взрослых, утилитарно-прагматическая мотивация и т. д.).
5. Игровой мотив.
6. Мотив получения высокой оценки.

При неадекватности мотивов учения можно прогнозировать низкую/относительно низкую успеваемость. Создается замкнутый круг — мотивационная незрелость препятствует формированию учебной деятельности и провоцирует низкую успешность обучения, а несформированность учебной деятельности и систематический неуспех ребенка приводит к дальнейшему снижению мотивации. Если доминирует мотив получения хороших оценок, то это приводит к таким нарушениям школьной системы требований, как списывание и подделывание отметок в дневнике и в тетради.

Самоопределение и смыслообразование

Самоопределение является ключевой задачей развития в юношеском возрасте (Э. Эриксон, Р. Хевигхерст, Р. Бернс, И.С. Кон, М.Р. Гинзбург, Н.С. Пряжников и др.). Однако уже в самом раннем возрасте происходит формирование личности ребенка, подготавливающее успешность будущего жизненного и профессионального самоопределения. В младшем школьном возрасте развиваются Я-концепция и основы идентичности личности, в первую очередь социальной идентичности (семейной, этнической, гражданской, групповой). Рассмотрим становление *основ идентичности, Я-концепции и самооценки* как результат личностного действия самоопределения и их роль в образовательном процессе. Следствием определения «Я» в указанных формах (самоопределение) является порождение системы смыслов, находящих отражение в отношении ребенка к школе, учению, семье, сверстникам, к себе и социальному миру. Наиболее показательна в контексте смысловой ориентации школьника *мотивация учения*. Применительно к начальной школе выделяют две группы мотивов:

- 1) *мотивы (учебные и познавательные)*, связанные с собственно учебной деятельностью и ее прямым продуктом, самим развивающимся субъектом учебной деятельности;
- 2) *мотивы (социальные, позиционные, в том числе статусные, узколичностные)*, связанные с косвенным продуктом учения (М.В. Матюхина, 1984). Формирование широких познавательных мотивов учения у младших школьников тесно связано с усвоением теоретических знаний и ориентацией на обобщенные способы действий (Д.Б. Эльконин, В.В. Давыдов, А.К. Маркова). Содержание и формы организации учебной деятельности и учебного

сотрудничества являются ключевым фактором, определяющим мотивационный профиль учащихся. Адекватной системой мотивов для начальной школы следует признать сочетание познавательных, учебных, социальных мотивов и мотивации достижения.

Развитие учебных и познавательных мотивов в начальной школе требует от учителя организации следующих условий:

- создание проблемных ситуаций, активизация творческого отношения учащихся к учебе;
- формирование рефлексивного отношения школьника к учению и личностного смысла учения (осознание учебной цели и связи последовательности задач с конечной целью);
- обеспечение учеников необходимыми средствами решения задач, оценивание знаний учащегося с учетом его новых достижений;
- организация форм совместной учебной деятельности, учебного сотрудничества.

В исследованиях роли учебной деятельности в развитии самооценки младшего школьника (Г.А. Цукерман, 1997, 1999, 2000) было показано, что рефлексивная самооценка развивается благодаря тому, что ученик сам участвует в оценивании, в выработке критериев оценки и их применении к разным ситуациям. В связи с этим учителю необходимо научить ребенка фиксировать свои изменения и адекватно выражать их в речи.

Развитие рефлексивной самооценки основывается на следующих действиях:

- сравнение ребенком своих достижений;
- сравнение ребенком своих достижений вчера и сегодня и выработка на этой основе предельно конкретной дифференцированной самооценки;
- предоставление ребенку возможности осуществлять большое количество равнодостоинных выборов, различающихся аспектом оценивания, способом действия, характером взаимодействия, и создание условий для осознания и сравнения оценок, полученных сегодня и в недавнем прошлом. Умение ребенка фиксировать свои изменения и понимать их является необходимой составляющей развития способности ребенка управлять своей деятельностью и связано напрямую с регулятивными действиями (Г.А. Цукерман, 2000). Таким образом, знание ученика о собственных возможностях и их ограничениях, способность определить границу этих возможностей, знания и незнания, умения и неумения являются генеральной линией становления самооценки на начальной ступени образования. Важное условие развития самооценки — становление рефлексивности, которая проявляется в умении анализировать собственные действия, видеть себя со стороны и допускать существование других точек зрения. Рост самооценки должен сопровождаться такими приобретениями, как широта диапазона критериев оценок, их соотнесенность, обобщенность, отсутствие категоричности, аргументированность, объективность (А.В. Захарова, 1993). Замечено, что дети с рефлексивной самооценкой более коммуникабельны, чутко улавливают требования сверстников, стремятся им соответствовать, тянутся к общению с ними и хорошо принимаются сверстниками. Недостаточное усвоение содержания нравственных качеств личности, отсутствие рефлексивности при самооценке ведет к ограничению ее регулятивных функций: появляется конфликтность, настороженность в отношениях со сверстниками. Таким образом, развитие самооценки и личностного действия оценивания себя является условием развития личностной саморегуляции как важного вида регулятивных действий и коммуникативных действий в младшем школьном возрасте.

Существует два варианта нарушения развития самооценки:

1. *Заниженная самооценка.* Симптомы заниженной самооценки: тревожность, неуверенность ребенка в своих силах и возможностях, отказ от трудных (объективно и субъективно) заданий, феномен «выученной беспомощности» (М. Селигман). Пути коррекции заниженной самооценки — адекватная оценка учителя с акцентом на достижения ребенка, даже если он и не дает правильного итогового результата; адекватное описание того, что уже достигнуто и что еще нужно сделать для достижения цели.
2. *Завышенная самооценка.* Завышенная самооценка проявляется в таких особенностях

поведения, как доминирование, демонстративность, неадекватная реакция на оценку учителя, игнорирование своих ошибок, отрицание неуспеха.

Здесь необходимо спокойное и доброжелательное отношение учителя, адекватная оценка, не затрагивающая личности самого учащегося, продуманная система требований, доброжелательность и поддержка, оказание помощи в том, что составляет трудности для ученика. Неадекватно завышенная самооценка к моменту завершения начального образования обнаруживает себя в феномене «аффекта неадекватности» (М.С. Неймарк) как сложном эмоционально-поведенческом комплексе, обусловленном актуализацией системы защитных механизмов личности, не позволяющих ориентироваться в регуляции поведения на адекватную реалистическую самооценку. Личностная саморегуляция, основанная на самооценке школьника, обеспечивается включенностью в мотивационно-смысловую сферу личности, формированием в ходе учебной деятельности рефлексивного отношения к себе, нравственно-этическим оцениванием ребенком своих поступков на основе усвоения системы нравственных норм; развитием мышления, позволяющим дифференцировать самооценку по содержанию.

Роль школьного оценивания в становлении рефлексивной самооценки учащегося чрезвычайно велика. Ожидания педагога в отношении успешности своих учеников в значительной степени оправдываются (так называемый эффект Пигмалиона). Ярким примером подобного эффекта может служить результат искусственного деления учащихся на группы «по способностям». Такое деление нередко приводит к тому, что у детей, попавших в слабую группу, понижается уровень развития способностей. Объяснение этого феномена связано с тем, что рефлексивная самооценка определяет особенности мотивации учащихся, в том числе соотношение мотивации достижений и избегания неудач. Широко распространенное в школах явление «выученной беспомощности» состоит в уверенности ученика в том, что успех и неудачи в учении не зависят от его целенаправленной деятельности и усилий, и сопровождается переживанием собственного бессилия и беспомощности, появлением тревожности и беспричинным снижением настроения. Возникновение этого негативного явления связано с каузальной атрибуцией (причинами, которыми ученик объясняет свой неуспех). Было изучено влияние формирования общепознавательных действий на объяснение учащимися причин успеха (М.М. Далгатова, 1994). Под каузальной атрибуцией понимается процесс интерпретации причин своего и чужого поведения (Х. Хекхаузен). Б. Вайнер дал классификацию четырех типов атрибуции, влияющих на мотивацию учения и включающих такие факторы, как способность, усилие, трудность задания и везение. Другими словами, учащиеся начальной школы могут объяснять свой неуспех в учении либо недостатком способностей, либо низким уровнем старания, либо объективной сложностью задания, либо случайностью (повезло, не повезло). Причины неуспеха различаются по локусу (направленности) контроля (внешний или внутренний), по стабильности и по возможности субъекта.

Психолого-педагогические условия, способствующие адекватному пониманию учащимися начальной школы причин неуспеха, являются:

- обеспечение успешности в учебе за счет организации ориентировки ученика в учебном содержании и усвоения системы научных понятий;
- положительная обратная связь и положительное подкрепление усилий учеников через адекватную систему оценивания учителем; отказ от негативных оценок. Адекватная система оценивания включает адекватное описание степени достижения учащимся учебной цели, допущенные ошибки, их причины, способы преодоления ошибок и исключает прямые оценки личности самого ученика;
- стимулирование активности и познавательной инициативы ребенка, отсутствие жесткого контроля в обучении;
- ориентация учеников на то, что неуспех обусловлен недостаточностью усилий, и перенос

акцента на чувство ответственности самого учащегося;

— формирование адекватных реакций учеников на неуспех и поощрение усилий в преодолении трудностей; развитие проблемно ориентированного способа совладания с трудными ситуациями;

— ориентация учителей на необходимость учета индивидуально-психологических особенностей учащихся и зону ближайшего развития.

Основные характеристики личностного развития учащихся начальной школы

Самоопределение

1. Формирование основ гражданской идентичности личности:

— чувства сопричастности своей Родине, народу и истории и гордости за них, ответственности человека за благосостояние общества;

— осознания этнической принадлежности и культурной идентичности на основе осознания «Я» как гражданина России.

2. Формирование картины мира культуры как порождения трудовой предметно-преобразующей деятельности человека:

— ознакомление с миром профессий, их социальной значимостью и содержанием.

3. Развитие Я-концепции и самооценки личности:

— формирование адекватной позитивной осознанной самооценки и самопринятия.

Смыслообразование

Формирование ценностных ориентиров и смыслов учебной деятельности на основе:

— развития познавательных интересов, учебных мотивов;

— формирования мотивов достижения и социального признания;

— мотива, реализующего потребность в социально значимой и социально оцениваемой деятельности.

Нравственно-этическая ориентация включает:

— формирование единого, целостного образа мира при разнообразии культур, национальностей, религий; отказ от деления на «своих» и «чужих»; уважение истории и культуры всех народов, развитие толерантности;

— ориентацию в нравственном содержании и смысле как собственных поступков, так и поступков окружающих людей, развитие этических чувств (стыда, вины, совести) как регуляторов морального поведения;

— знание основных моральных норм (справедливое распределение, взаимопомощь, правдивость, честность, ответственность);

— выделение нравственного содержания поступков на основе различения конвенциональных, персональных и моральных норм;

— формирование моральной самооценки;

— развитие доброжелательности, доверия и внимательности к людям, готовности к сотрудничеству и дружбе, оказанию помощи тем, кто в ней нуждается;

— развитие эмпатии и сопереживания, эмоционально-нравственной отзывчивости;

— формирование установки на здоровый и безопасный образ жизни, нетерпимости и умения противостоять действиям и влияниям, представляющим угрозу для жизни, здоровья, безопасности личности и общества в пределах своих возможностей;

— формирование чувства прекрасного и эстетических чувств на основе знакомства с мировой и отечественной художественной культурой.

Технологическая карта формирования личностных УУД в начальной школе

УУД	Нормативный показатель УУД	Класс	Уровни сформированности			Диагностика
			высокий	средний	низкий	
Самопознание и самоопределение	Самооценка	1	<ul style="list-style-type: none"> - чувство необходимости учения, - формирование своей точки зрения, - предпочтение уроков «школьного» типа урокам «дошкольного» типа; - адекватное содержательное представление о школе; - предпочтение классных коллективных занятий индивидуальным занятиям дома, - предпочтение социального способа оценки своих знаний <p>Рекомендации: поддержка и развитие приобретенных положительных личностных качеств, организация деятельности на помощь другим людям, развитие эмпатии.</p>	<ul style="list-style-type: none"> - положительное отношение к школе; - ориентация на содержательные моменты школьной действительности и образец «хорошего ученика»; - школа привлекает внеучебной деятельностью <p>Рекомендации: стабилизировать психоэмоциональное состояние ребенка, организовать самостоятельную деятельность на уроке.</p>	<ul style="list-style-type: none"> - отрицательное отношение к школе и поступлению в школу - Ребенок хочет пойти в школу, но при сохранении дошкольного образа жизни. <p>Рекомендации: консультация специалистов, поощрения за результат, давать небольшие поручения, но с достижимым положительным результатом.</p>	Тест на определение самооценки «Лесенка»
			учитель			

		2	<ul style="list-style-type: none"> - чувство необходимости учения, - формируется собственная точка зрения, - предпочтение социального способа оценки своих знаний. <p>Рекомендации: поддержка и развитие приобретенных положительных личностных качеств, организация деятельности на помощь другим людям, развитие эмпатии.</p>	<p>- положительное отношение к школе; Проявляет собственную точку зрения в отдельных вопросах. Частично зависит от ситуации успеха.</p> <p>Рекомендации: проявлять заинтересованность деятельностью ребенка, стабилизировать, психоэмоциональное состояние ребенка, организовать самостоятельную деятельность на уроке.</p>	<p>Посещение школы с целью общения со сверстниками. Нет стремления иметь собственную точку зрения. Полностью зависит от ситуации успеха. Тенденция к переоценке достигнутых результатов и возможностей.</p> <p>Рекомендации: консультация специалистов, поощрения за результат, давать небольшие поручения, но с достижимым положительным результатом.</p>	«Лесенка»
--	--	---	---	--	---	-----------

		3	<p>- чувство необходимости учения, - адекватное определение задач саморазвития, решение которых необходимо для реализации требований роли «хороший ученик», Рекомендации: поддержка и развитие приобретенных положительных личностных качеств, организация деятельности на помощь другим людям, развитие эмпатии.</p>	<p>- адекватность выделения качеств хорошего ученика (успеваемость, выполнение норм школьной жизни, положительные отношения с одноклассниками и учителем, интерес к учению) Рекомендации проявлять заинтересованность деятельностью ребенка, стабилизировать, психоэмоциональное состояние ребенка, организовать самостоятельную деятельность на уроке.</p>	<p>Неумение адекватно оценить свои способности. Самооценка ситуативна. Рекомендации: консультация специалистов, поощрения за результат, создать ситуацию успешности среди одноклассников, давать небольшие поручения, но с достижимым положительным результатом</p>	«Лесенка»
--	--	---	--	--	---	-----------

		4	<p>-адекватное представление о себе как личности и своих способностях, осознание способов поддержания своей самооценки.</p> <p>Рекомендации: поддержка и развитие приобретенных положительных личностных качеств, организация деятельности на помощь другим людям, развитие эмпатии.</p> <p>.</p>	<p>- выполнение норм школьной жизни, положительные отношения с одноклассниками и учителем, интерес к учению</p> <p>Рекомендации: проявлять заинтересованность деятельностью ребенка, стабилизировать, психоэмоциональное состояние ребенка, организовать самостоятельную деятельность на уроке.</p>	<p>Неумение адекватно оценить свои способности.</p> <p>Самооценка ситуативна</p> <p>Самооценка зависит не только от оценки учителя, но и от процессов самопознания и обратной связи со значимым окружением.</p> <p>Рекомендации: консультация специалистов, поощрения за результат, создать ситуацию успешности среди одноклассников, поручение небольших поручений, но с достижимым положительным результатом</p>	«Лесенка»
--	--	---	--	--	---	-----------

Смыслообразование	Мотивация	1	<ul style="list-style-type: none"> - интерес к новому; - сформированность <i>учебных</i> мотивов - стремление к получению высоких оценок, <p>Рекомендации:</p> <ul style="list-style-type: none"> - способствовать развитию высокой учебной мотивации и уровня притязаний. 	<ul style="list-style-type: none"> - частично сформирован интерес к новому; - частично сформированы <i>учебные</i> мотивы, - стремление получать хорошие оценки, <p>Рекомендации:</p> <ul style="list-style-type: none"> - формирование мотивации достижения и успеха. 	<ul style="list-style-type: none"> - к школе безразличен; - сформированность <i>учебных</i> мотивов недостаточна, <p>Рекомендации:</p> <ul style="list-style-type: none"> - консультация специалистов, - включение ребенка в активную деятельность на основе использования его интересов. 	АНКЕТА ДЛЯ ПЕРВОКЛАССНИКОВ ПО ОЦЕНКЕ УРОВНЯ ШКОЛЬНОЙ МОТИВАЦИИ
		2	<ul style="list-style-type: none"> - формируются познавательные мотивы и интересы- , - сформированы <i>учебные</i> мотивы.- желание учиться - желание выполнять согласно школьному распорядку, <p>Рекомендации:</p> <p>Включить в учебный процесс мероприятия по формированию социальных навыков представления своих результатов</p>	<ul style="list-style-type: none"> - частично сформированы <i>познавательные</i> мотивы и интересы, - в стадии формирования <i>учебные</i> мотивы; <p>Рекомендации:</p> <ul style="list-style-type: none"> - организация учебного процесса на поиск решений, приводящих к открытию 	<ul style="list-style-type: none"> - к школе безразличен; - преобладает плохое настроение, - учебный материал усваивает фрагментарно, - к занятиям интерес не проявляет <p>Рекомендации:</p> <ul style="list-style-type: none"> - консультация специалистов; - организация успеха в рамках учебной программы. 	

		3	<p>- сформированы <i>познавательные</i> мотивы и интересы, - сформированность <i>социальных</i> мотивов (чувство долга, ответственность),</p> <p>Рекомендации: - учебный процесс ориентировать на формирование интереса к трудным заданиям.</p>	<p>- частично сформированы <i>познавательные</i> мотивы и интересы, - частично сформированы <i>социальные</i> мотивы (чувство долга, ответственность), - склонность выполнять облегченные задания, - ориентирован на внеурочную деятельность (кружки, секции)</p> <p>Рекомендации: - чтобы стабилизировать мотивацию в учебной деятельности включать ребенка в проектно-исследовательскую деятельность, привлекать к участию в различных конкурсных программах и олимпиадах.</p>	<p>- сформирована мотивация избегания наказания, - фиксация на не успешности</p> <p>Рекомендации: - консультация специалистов, - найти зону успешности ребенка, - ориентировать на внеурочную деятельность.</p>	<p>Мотивация учения эмоционального отношения к учению (А.Д. Андреева)</p>
--	--	---	--	---	--	---

		<p>4</p> <p>Ученик:</p> <ul style="list-style-type: none"> - устанавливает связи между учением и будущей профессиональной деятельностью, - стремится к самоизменению – приобретению новых знаний и умений; - мотивирован на высокий результат учебных достижений <p>Рекомендации: Привлечение ученика к проектно-исследовательской деятельности, участие в конкурсах и олимпиадах выше школьного уровня</p>	<p>Ученик:</p> <ul style="list-style-type: none"> - частично устанавливает связи между учением и будущей профессиональной деятельностью, - стремится к приобретению новых знаний и умений по предметам, которые нравятся; <p>Рекомендации: - придание личностного смысла учебной деятельности школьника, через проектную и исследовательскую деятельность.</p>	<ul style="list-style-type: none"> - частично сформированы <i>познавательные</i> мотивы и интересы, - частично сформированы <i>социальные</i> мотивы (чувство долга, ответственность), - склонность выполнять облегченные задания, - ориентирован на внеурочную деятельность, - слабо ориентирован на процесс обучения <p>Рекомендации: - консультация специалистов, - использовать облегченные виды работы, дифференцированные задания на уроках.</p>	
--	--	---	---	--	--

Нравственно-этическая ориентация		<p>1</p> <ul style="list-style-type: none"> - ориентирован на моральную норму (справедливого распределения, взаимопомощи, правдивости) - учитывает чувства и эмоции субъекта при нарушении моральных норм, чувствительны к несправедливости, - имеет начальное представление о нравственных нормах <p>Рекомендации:</p> <ul style="list-style-type: none"> - закрепить сформированные моральные нормы через совместную деятельность со сверстниками.. 	<ul style="list-style-type: none"> - ориентирован на моральную норму (справедливого распределения, взаимопомощи, правдивости) - частично учитывает чувства и эмоции субъекта при нарушении моральных норм, - имеет правильное представление о моральных нормах, но недостаточно точное и четкое <p>Рекомендации:</p> <ul style="list-style-type: none"> - формирование основ толерантности, - развитие эмпатии, - расширить представления о моральных нормах. 	<ul style="list-style-type: none"> - неправильное представление о моральных нормах, - низкий уровень развития эмпатии <p>Рекомендации:</p> <ul style="list-style-type: none"> - консультация специалистов, - стимулирование чувствительности к переживаниям других людей, - изучение моральных норм в деятельностной форме (помощь слабым, нуждающимся, забота о природе, животных и т.д.) 	<p>Методика «Что такое хорошо и что такое плохо»</p>
----------------------------------	--	--	--	--	--

		2	<p>- ребенок понимает, что нарушение моральных норм оценивается как более серьезное и недопустимое, по сравнению с навыками самообслуживания,</p> <p>- может выделять морально-этическое содержание событий и действий,</p> <p>- формируется система нравственных ценностей</p> <p>Рекомендации: изучение моральных норм в деятельностной форме (помощь слабым, нуждающимся, забота о природе, животных и т.д.)</p>	<p>- ребенок частично понимает, что нарушение моральных норм оценивается как более серьезное и недопустимое, по сравнению с навыками самообслуживания,</p> <p>- частично выделяет морально-этическое содержание событий и действий,</p> <p>- формируется система нравственных ценностей</p> <p>Рекомендации:</p> <p>- построение работы, исключая разрыв между знаниями, чувствами и практическими действиями,</p> <p>- закрепление нравственных норм в деятельностной форме.</p>	<p>- недостаточно знает суть нравственных норм,</p> <p>- низкий уровень эмпатии,</p> <p>- отношение к нравственным нормам отрицательное или неопределенное</p> <p>Рекомендации:</p> <p>- консультация специалистов,</p> <p>- стимулирование чувствительность к переживаниям других,</p> <p>- изучение моральных норм в деятельностной форме (помощь слабым, нуждающимся, забота о природе, животных и т.д.)</p>	
--	--	---	--	--	--	--

		<p>3</p> <ul style="list-style-type: none"> - может и имеет опыт осуществления личностного морального выбора, - может оценивать события и действия с точки зрения моральных норм - ребенок учитывает объективные последствия нарушения моральной нормы <p>Рекомендации: Привлечение к участию в общественно-полезной деятельности (шефская помощь, тимуровское движение, трудовые десанты и т.д.)</p>	<ul style="list-style-type: none"> - делает попытки осуществления личностного морального выбора, - пробует оценивать события и действия с точки зрения моральных норм <p>Рекомендации:</p> <ul style="list-style-type: none"> - воспитание личной ответственности за сказанное слово, дело, данное обещание, - воспитание потребности доводить начатое дело до конца через поощрение достигнутых результатов 	<ul style="list-style-type: none"> - недостаточно знает суть нравственных норм, - нравственные нормы не стали мотивами поведения ребенка, - отношение к нравственным нормам неопределенное <p>Рекомендации:</p> <ul style="list-style-type: none"> - стимулировать чувствительность к переживаниям других, - изучение моральных норм в деятельностной форме (помощь слабым, нуждающимся, забота о природе, животных и т.д.). 	<p>Методика «Незаконченные предложения»</p>
--	--	---	---	--	---

		4	<ul style="list-style-type: none"> - сформированы представления о моральных нормах, - имеет позитивный опыт осуществления личностного морального выбора, - может принимать решения на основе соотнесения нескольких моральных норм <p>Рекомендации: Привлечение к участию в общественно-полезной деятельности (шефская помощь, тимуровское движение. Трудовые десанты и т.д.)</p>	<ul style="list-style-type: none"> - активное, положительное отношение к нравственным нормам со стороны личности, но недостаточно устойчивое проявление в поведении, - частично сформирован уровень развития моральных суждений, - имеет разовый опыт осуществления личностного морального выбора, - иногда может принимать решения на основе соотнесения нескольких моральных норм <p>Рекомендации: - создать условия для приобретения опыта осуществления личностного морального выбора в игровой, обучающей форме.</p>	<ul style="list-style-type: none"> - знает суть нравственных норм, - нравственные нормы не стали мотивами поведения ребенка, - отношение к нравственным нормам неопределенное <p>Рекомендации: -стимулировать чувствительность к переживаниям других, - создать условия для приобретения опыта осуществления личностного морального выбора, в игровой, обучающей форме.</p>	
--	--	---	---	--	---	--

Список методик для проведения мониторинга

1. «Лесенка» (1- 4 класс).
2. Оценка школьной мотивации (1-2 класс).
3. Мотивация учения и эмоционального отношения к учению (А.Д. Андреева) (3 - 4 класс.)
4. «Что такое хорошо и что такое плохо» (1-2 класс).
5. «Незаконченные предложения» (3-4 класс).

Диагностические методики

«Лесенка» (1-4 класс)

Цель: выявление уровня развития самооценки.

Оцениваемые УУД: личностные УУД, самоопределение.

Возраст: 1- 4 класс.

Форма (ситуация оценивания): фронтальный письменный опрос.

Учащимся предлагается следующая инструкция:

Ребята, нарисуйте на листе бумаги лестницу из 10 ступенек (психолог показывает на доске). На самой нижней ступеньке стоят самые плохие ученики, на второй ступеньке чуть- чуть получше, на третьей – еще чуть- чуть получше и т.д., а вот на верхней ступеньке стоят самые лучшие ученики. Оцените сами себя, на какую ступеньку вы сами себя поставите? А на какую ступеньку поставит вас ваша учительница? А на какую ступеньку поставит вас ваша мама, а папа?

Критерии оценивания:

1-3 ступени – низкая самооценка;

4-7 ступени – адекватная самооценка;

8-10 ступени – завышенная самооценка.

Анкета для первоклассников по оценке уровня школьной мотивации (Н. Лусканова) (1-2 класс)

Цель: анкета предназначена для выявления мотивационных предпочтений в учебной деятельности. Может быть использована в работе со школьниками 1—4-х классов.

Оцениваемые УУД: действие смыслообразования, направленное на установление смысла учебной деятельности для учащегося.

Форма: анкета.

1. Тебе нравится в школе?

- Нравится
- Не очень нравится
- Не нравится

2. Утром, когда ты просыпаешься, то всегда с радостью идешь в школу или тебе часто хочется остаться дома?

- Иду с радостью
- Бывает по-разному
- Чаще всего хочется остаться дома

3. Если учитель сказал, что завтра в школу необязательно приходить всем ученикам и желающие могут остаться дома, ты пошел бы в школу или остался бы дома?

- Не знаю точно
- Остался бы дома
- Пошел бы в школу

4. Ты доволен, когда у вас отменяют какие-либо уроки.

- Доволен
 - Бывает по-разному
 - Не доволен
5. Ты хотел бы, чтобы тебе не задавали домашних заданий?
- Хотел бы
 - Не хотел бы
 - Не знаю точно
6. Ты хотел бы, чтобы в школе не было уроков, но остались одни перемены?
- Хотел бы
 - Не хотел бы
 - Не знаю точно
7. Часто ли ты рассказываешь своим родителям о школе?
- Часто
 - Иногда
 - Почти никогда не рассказываю
8. Ты хотел бы, чтобы у тебя был менее строгий учитель?
- Точно не знаю
 - Не хотел бы
 - Хотел бы
9. Много ли у тебя друзей в классе?
- Не очень много
 - Много
 - Почти нет
10. Тебе нравятся твои одноклассники?
- Нравятся
 - Некоторые нравятся, а некоторые – не очень
 - Большинство не нравится

Ключ:

№вопроса	Бал за 1 ответ	Бал за 2 ответ	Бал за 3 ответ
1	1	3	0
2	0	1	3
3	1	0	3
4	3	1	0
5	0	3	1
6	1	3	0
7	3	1	0
8	1	0	3
9	1	3	0
10	1	3	0
Вариант расчетов по А.Ф. Айнуфриеву:	1	3	0

За первый ответ – 3 балла,

За второй ответ – 1 балл,

За третий ответ – 0 баллов.

5 основных уровней школьной мотивации.

1. **25 – 30 баллов** (максимально высокий уровень) – высокий уровень школьной

мотивации, учебной активности. Такие дети отличаются наличием высоких познавательных мотивов, стремлением наиболее успешно выполнять все предъявляемые школой требования. Они очень четко следуют всем указаниям учителя, добросовестны и ответственны, сильно переживают, если получают неудовлетворительные оценки или замечания педагога.

2. **20 – 24 балла** – хорошая школьная мотивация.

Подобные показатели имеют большинство учащихся начальных классов, успешно справляющихся с учебной деятельностью. Такой уровень мотивации является средней нормой.

3. **15 – 19 баллов** – положительное отношение к школе, но школа привлекает больше внеучебными сторонами. Такие дети достаточно благополучно чувствуют себя в школе, однако чаще ходят в школу, чтобы общаться с друзьями, с учителем. Им нравится ощущать себя учениками, иметь красивый портфель, ручки, тетради. Познавательные мотивы у таких детей сформированы в меньшей степени и учебный процесс их мало привлекает.

4. **10 – 14 баллов** – низкая школьная мотивация. Подобные школьники посещают школу неохотно, предпочитают пропускать занятия. На уроках часто занимаются посторонними делами, играми. Испытывают серьезные затруднения в учебной деятельности. Находятся в состоянии неустойчивой адаптации к школе.

5. **Ниже 10 баллов** – негативное отношение к школе, школьная дезадаптация.

Такие дети испытывают серьезные трудности в школе: они не справляются с учебной, испытывают проблемы в общении с одноклассниками, во взаимоотношениях с учителем. Школа нередко воспринимается ими как враждебная среда, пребывание которой для них невыносимо. Ученики могут проявлять агрессивные реакции, отказываться выполнять те или иные задания, следовать тем или иным нормам и правилам. Часто у подобных школьников отмечаются нарушения нервно- психического здоровья.

МЕТОДИКА ДИАГНОСТИКИ МОТИВАЦИИ УЧЕНИЯ И ЭМОЦИОНАЛЬНОГО ОТНОШЕНИЯ К УЧЕНИЮ (МОДИФИКАЦИЯ А.Д.АНДРЕЕВА)

Цель: диагностика познавательной активности, мотивации достижения, тревожности, гнева.

Возраст: 9- 14 лет

Форма проведения: фронтальный письменный опрос

Оцениваемое УУД: личностное УУД, смыслообразование, школьная мотивация.

Ф.И. _____

Класс _____ Дата _____

Инструкция: Прочтите внимательно каждое предложение и обведите одну из цифр, расположенных справа, в зависимости от того, каково ваше обычное состояние на уроках в школе, как вы обычно чувствуете себя там. Нет правильных или неправильных ответов. Не тратьте много времени на одно предложение, но старайтесь как можно точнее ответить, как вы обычно себя чувствуете.

	Почти никогда	Иногда	Часто	Почти всегда
1. Я спокоен.	1	2	3	4
2. Мне хочется понять, узнать, докопаться до сути.	1	2	3	4
3. Я разъярен.	1	2	3	4
4. Я падаю духом, сталкиваясь с трудностями в учебе.	1	2	3	4
5. Я напряжен.	1	2	3	4
6. Я испытываю любопытство.	1	2	3	4
7. Мне хочется стукнуть кулаком по столу.	1	2	3	4
8. Я стараюсь получать только хорошие и отличные отметки.	1	2	3	4
9. Я раскован.	1	2	3	4
10. Мне интересно.	1	2	3	4
11. Я рассержен.	1	2	3	4
12. Я прилагаю все силы, чтобы добиться успехов в учебе.	1	2	3	4
13. Меня волнуют возможные неудачи.	1	2	3	4
14. Мне кажется, что урок никогда не кончится.	1	2	3	4
15. Мне хочется на кого-нибудь накричать.	1	2	3	4
16. Я стараюсь все делать правильно.	1	2	3	4
17. Я чувствую себя неудачником.	1	2	3	4
18. Я чувствую себя исследователем.	1	2	3	4
19. Мне хочется что-нибудь сломать.	1	2	3	4
20. Я чувствую, что не справлюсь с заданием.	1	2	3	4
21. Я взвинчен.	1	2	3	4
22. Я энергичен.	1	2	3	4
23. Я взбешен.	1	2	3	4
24. Я горжусь своими школьными успехами.	1	2	3	4
25. Я чувствую себя совершенно свободно.	1	2	3	4
26. Я чувствую, что у меня хорошо работает голова.	1	2	3	4
27. Я раздражен.	1	2	3	4
28. Я решаю самые трудные задачи.	1	2	3	4
29. Мне не хватает уверенности в себе.	1	2	3	4

30. Мне скучно.	1	2	3	4
31. Мне хочется что-нибудь сломать.	1	2	3	4
32. Я стараюсь не получить двойку.	1	2	3	4
33. Я уравновешен.	1	2	3	4
34. Мне нравится думать, решать.	1	2	3	4
35. Я чувствую себя обманутым.	1	2	3	4
36. Я стремлюсь показать свои способности и ум.	1	2	3	4
37. Я боюсь.	1	2	3	4
38. Я чувствую уныние и тоску.	1	2	3	4
39. Меня многое приводит в ярость.	1	2	3	4
40. Я хочу быть среди лучших.	1	2	3	4

Обработка результатов.

Для пунктов шкал, в которых высокая оценка отражает отсутствие эмоции, веса считается в обратном порядке:

На бланке 1 2 3 4

Вес для подсчета 4 3 2 1

Таковыми «обратными» пунктами являются:

По шкале познавательной активности: 14,30,38

По шкале тревожности: 1, 9, 25, 33

По шкале достижения мотивации: 4, 20, 32.

Ключ

Шкала	Пункты, номер
Познавательная активность	2, 6, 10, 14, 18, 22, 26, 30, 34, 38
Мотивация достижения	4, 8, 12, 16, 20, 24, 28, 32, 36, 40
Тревожность	1, 5, 9, 13, 17, 21, 25, 29, 33, 37
Гнев	3, 7, 11, 15, 19, 23, 27, 31, 35, 39

Для получения балла по шкале подсчитывается сумма весов по всем 10 пунктам этой шкалы. Минимальная оценка по каждой шкале- 10 баллов, максимальная – 40 баллов.

Если пропущен 1 пункт из 10, можно сделать следующее: подсчитать среднюю оценку по тем 9 пунктам, на которые испытуемый ответил, затем умножить это число на 10; общий балл по шкале будет выражаться следующим за этим результатом целым числом.

Например, средний балл по шкале 2,73 умножить на 10=27,3, общий балл – 28.

При пропуске двух и более баллов данные испытуемого не учитываются.

Оценка и интерпретация результатов.

Подсчитывается суммарный балл опросника по формуле:

ПА + МД + (-Т) + (-Г), где

ПА- балл по шкале познавательной активности;

МД- балл по шкале мотивации достижения;

Т- балл по шкале тревожности;

Г- балл по шкале гнева.

Суммарный балл может находиться в интервале от –60 до +60.

Выделяются следующие уровни **мотивации учения**:

I уровень – продуктивная мотивация с выраженным преобладанием познавательной мотивации учения и положительным эмоциональным отношением к нему;

II уровень – продуктивная мотивация, позитивное отношение к учению, соответствие социальному нормативу;

III уровень – средний уровень с несколько сниженной познавательной мотивацией;

IV уровень – сниженная мотивация, переживание –школьной скуки, отрицательное эмоциональное отношение к учению;

V уровень – резко отрицательное отношение к учению.

Распределение баллов по уровням:

Нормативные показатели

Шкала	уровень	Половозрастные группы, интервал значений					
		10-11 лет		12- 14 лет		15-16 лет	
		Дев.	Мал.	Дев.	Мал.	Дев.	Мал.
Познавательная активность	Высокий	31-40	28-40	28-40	27-40	29-40	31-40
	Средний	21-26	22-27	21-27	19-26	18-28	21-29
	Низкий	10-25	10-21	10-20	10-18	10-17	10-20
Тревожность	Высокий	27-40	24-40	25-40	26-40	25-40	23-40
	Средний	20-26	17-23	19-24	19-25	17-24	16-22
	Низкий	10-19	10-16	10-18	10-18	10-16	10-15
Гнев	Высокий	21-40	20-40	19-40	23-40	21-40	18-40
	Средний	14-20	13-19	14-19	15-22	14-20	12-18
	Низкий	10-13	10-12	10-13	10-14	10-13	10-11

В качестве дополнительного может использоваться качественный показатель.

В этом случае данные испытуемого по каждой шкале сравниваются с нормативными значениями. Представленное нормирование методики осуществлено на соответствующих половозрастных выборках московских школ.

Интерпретация данных

Шкала			Интерпретация
Познавательная активность	тревожность	гнев	
Высокий	Низкий, средний	Низкий	Продуктивная мотивация и позитивное эмоциональное отношение к учению
Средний	Низкий, средний	Низкий	Позитивное отношение к учению
Низкий	Низкий, средний	Низкий, средний	Переживание «школьной скуки»

Средний	Низкий, средний	Низкий, Средний	Диффузное эмоциональное отношение
Средний	Низкий, средний	Высокий	Диффузное эмоциональное отношение при фрустрированности значимых потребностей

Низкий	Низкий, средний	Высокий	Негативное эмоциональное отношение
Низкий	Низкий	Высокий	Резко отрицательное отношение к школе и учению
Высокий	Высокий	Высокий	Чрезмерно повышенная эмоциональность на уроке, обусловленная неудовлетворением ведущих социогенных потребностей
Высокий	Высокий	Средний	Повышенная эмоциональность на уроке

Средний, низкий	Высокий	Средний, Низкий	Школьная тревожность
Высокий	Средний, низкий	Высокий	Позитивное отношение при фрустрированности потребностей
Высокий, средний	Высокий	Низкий, средний	Позитивное отношение при повышенной чувствительности к оценочному аспекту.

Методика «Что такое хорошо и что такое плохо»

Цель: выявить нравственные представления учеников.

Оцениваемые УУД: выделение морального содержания действий и ситуаций.

Возраст: младшие школьники

Форма (ситуация оценивания) – фронтальное анкетирование

Инструкция: опираясь на свой опыт, ответьте на вопросы:

1. Тебе нравится когда тебя уважают твои одноклассники?

А Нравиться

Б Не очень нравится

В Не нравится

2. Что будешь делать если увидишь, что твой друг намусорил(а) на улице, набросал(а) на землю фантики от конфет?

А Сделаю замечание и помогу убрать

Б Сделаю замечание и подожду пока он все уберет

В Расскажу учителю и пусть он заставит его убирать

3. Ты взял(а) у друга (подруги) книгу и порвал(а) ее, как ты поступишь?

А Отремонтирую книгу или попрошу своих родителей купить новую **Б**

Незнаю

В Тихонько отдам, чтобы не заметили

4. Ты поступишь, если в школьной столовой во время еды разлил(а) суп и накрошил(а) на столе.

А Извинюсь и уберу за собой

Б Не знаю

В Ничего делать не буду, есть же уборщица

5. Часто ты приходишь в школу в грязной одежде?

А Нет

Б Иногда

В Да

6. Как ты поступишь если твой друг или подруга испортил(а) вещь учителя и спрятал(а) ее?

А Помогу другу извиниться перед учителем и признаться в поступке

Б Скажу другу, что надо извиниться перед учителем и признаться в поступке, но пусть извиняется сам

В Сделаю вид, что не заметил

7. Часто ли ты уступаешь место в автобусе пожилому человеку или женщине?

А Часто

Б Иногда

В Почти никогда

8. Часто ли ты предлагаешь друзьям (подругам) помощь в уборке класса?

А Часто

Б Иногда

В Почти никогда

Обработка данных:

За первый ответ (А) – 2 балла,

За второй ответ (Б) – 1 балл,

За третий ответ (В) – 0 баллов.

Интерпретация:

Высокий уровень (12-16 баллов): такие дети отличаются наличием высоких познавательных мотивов, стремлением ориентироваться на интересы и потребности других людей, направленность их личности – на себя или на потребности других. Часто наблюдается отказ от собственных интересов в пользу интересов других, нуждающихся в помощи. Они очень четко следуют всем указаниям учителя, добросовестны и ответственны, сильно переживают, если получают неудовлетворительные оценки или замечания педагога. Стремятся совершать нравственные поступки и побуждают других. Пытаются принимать решения согласно нравственным нормам.

Средний уровень (6-11 баллов): такие дети достаточно благополучно чувствуют себя в школе, однако они чаще всего стремятся к реализации собственных интересов с учетом интересов других. Для них характерно стремление к межличностной конформности и сохранению хороших отношений. Познавательные мотивы у таких детей сформированы в меньшей степени. Пытаются совершать поступки на основе нравственных норм, знают нравственные качества школьников.

Низкий уровень (0-5 баллов): школьники посещают школу неохотно, стремятся к реализации собственных интересов без учета интересов других, предпочитают уходить от ответственности, нравственные нормы усваивают с трудом и отсутствует желание следовать им испытывают проблемы в общении с одноклассниками, взаимоотношениях с учителем.

Методика «Незаконченные предложения»

Цель: выявить отношение к нравственным нормам, определяющим некоторые нравственные качества (самокритичность, коллективизм, самостоятельность, честность, принципиальность, справедливость).

Оцениваемые УУД: выделение морального содержания действий и ситуаций.

Возраст: младшие школьники

Форма (ситуация оценивания) – фронтальное анкетирование

Инструкция: ученикам предлагается быстро закончить предложения, содержащие рассуждения на тему морали.

1. Если я знаю, что поступил неправильно, то...
2. Когда я сам затрудняюсь принять правильное решение, то...
3. Выбирая между интересным, но необязательным и необходимым и скучным, я обычно...
4. Когда в моем присутствии обижают человека, я...
5. Когда ложь становится единственным средством охранения хорошего отношения ко мне, я ...
6. Если бы я был на месте учителя, я...

Обработка полученных данных – качественный анализ ответов.

Обработка данных: определяем степень сформированности нравственных норм и нравственных качеств по схеме:

1. **балл** - Неправильное представление о нравственных нормах и нравственных качествах.
2. **балла** - Правильное, но недостаточно четкое и полное представление о нравственных нормах и нравственных качествах..
3. **балла** - Полное и четкое представление о нравственных нормах и нравственных качествах.

Обработка полученных данных – качественный анализ ответов

Методики для дополнительной диагностики.

Методика КТО Я? (модификация методики Куна)

Цель: выявление сформированности Я-концепции и СО.

Оцениваемые УУД: действия, направленные на определение своей позиции в отношении социальной роли ученика и школьной действительности; действия, устанавливающие смысл учения.

Возраст: ступень начальной школы (10,5 – 11 лет)

Форма (ситуация оценивания): фронтальный письменный опрос.

Ситуация оценивания: Учащимся предлагается следующая инструкция:

Напиши как можно больше ответов на вопрос «Кто Я?»

Критерии оценивания:

1. Дифференцированность – количество категорий (социальные роли, умения, знания, навыки; интересы, предпочтения; личностные свойства, оценочные суждения).
2. Обобщенность
3. Самоотношение – соотношение положительных и отрицательных оценочных суждений

Уровни:

Дифференцированность

1 – 1-2 определения, относящихся к 1-2 категориям

2 - 3-5 определений, преимущественно относящихся к 2-3 категориям (социальные роли, интересы-предпочтения)

3 – от 6 определений и более, включая более 4 категорий, в том числе характеристику личностных свойств.

Обобщенность

1 - указывают конкретные действия (я учусь в школе), свои интересы;

2 – совмещение 1+3;

3 – указывают социальные роли (я ученик), обобщенные личностные качества (сильный, смелый)

Самоотношение

1 – преобладание отрицательных оценочных суждений или равенство отрицательных и положительных суждений (низкое самопринятие или отвержение)

2 - незначительное преобладание положительных суждений или преобладание нейтральных суждений (амбивалентное или недостаточно позитивное самоотношение)

3 . – преобладание положительных суждений (положительное самопринятие).

Рефлексивная самооценка учебной деятельности.

Цель: выявление рефлексивности самооценки в учебной деятельности.

Оцениваемые УУД: личностное действие самоопределения в отношении эталона социальной роли «хороший ученик»; регулятивное действие оценивания своей учебной деятельности.

Возраст: ступень начальной школы (10,5 – 11 лет)

Форма (ситуация оценивания): фронтальный письменный опрос.

Ситуация оценивания: учащимся предлагается в свободной форме письменно ответить на вопросы опросника:

Как ты считаешь, кого можно назвать «хорошим учеником»? Назови качества хорошего ученика.

А можно ли тебя назвать хорошим учеником?

Чем ты отличаешься от хорошего ученика?

Что нужно, чтобы можно было уверенно сказать про себя – «Я – хороший ученик»?

Показатели и уровни рефлексивной самооценки:

- адекватность выделения качеств хорошего ученика (успеваемость, выполнение норм

школьной жизни, положительные отношения с одноклассниками и учителем, интерес к учению)

Уровни:

1 – называет только 1 сферу школьной жизни,

2 – называет 2 сферы,

3 – называет более 2 сфер.

- адекватное определение отличий Я от «хорошего ученика»

Уровни:

1 - называет только успеваемость,

2 - называет успеваемость + поведение,

3 – дает характеристику по нескольким сферам

- адекватное определение задач саморазвития, решение которых необходимо для реализации требований роли «хороший ученик»:

1 – нет ответа, 2 – называет достижения; 3 – указывает на необходимость самоизменения и саморазвития.

«Шкала выраженности учебно-познавательного интереса»

Цель: определение уровня сформированности учебно-познавательного интереса.

Оцениваемые УУД: действие смыслообразования, установление связи между содержанием учебных предметов и познавательными интересами учащихся.

Возраст: ступень начальной школы (10,5 – 11 лет)

Форма (ситуация оценивания): опросник для учителя.

Ситуация оценивания:

Методика представляет собой шкалу с описанием поведенческих признаков, характеризующих отношение ученика к учебным задачам и выраженность учебно-познавательного интереса. Шкала предъявляется учителю с инструкцией отметить наиболее характерные особенности поведения при решении задач для каждого ученика.

Критерии оценивания представлены в таблице 1.

Уровень	Критерий оценки поведения	Дополнительный диагностический признак
1. Отсутствие интереса	Интерес практически не обнаруживается. Исключение составляет яркий, смешной, забавный материал.	Безразличное или негативное отношение к решению любых учебных задач. Более охотно выполняет привычные действия, чем осваивает новые.
2. Реакция на новизну	Интерес возникает лишь на новый материал, касающийся конкретных фактов, но не теории	Оживляется, задает вопросы о новом фактическом материале, включается в выполнение задания, связанного с ним, но длительной устойчивой активности не проявляет
3. Любопытство	Интерес возникает на новый материал, но не на способы решения.	Проявляет интерес и задает вопросы достаточно часто, включается в выполнение заданий, но интерес быстро

		иссякает
4. Ситуативный учебный интерес	Интерес возникает к способам решения новой частной единичной задачи (но не к системам задач)	Включается в процессе решения задачи, пытается самостоятельно найти способ решения и довести задание до конца, после решения задачи интерес исчерпывается
5. Устойчивый учебно-познавательный интерес	Интерес возникает к общему способу решения задач, но не выходит за пределы изучаемого материала	Охотно включается в процесс выполнения заданий, работает длительно и устойчиво, принимает предложения найти новые применения найденному способу
6. Обобщенный учебно-познавательный интерес	Интерес возникает независимо от внешних требований и выходит за рамки изучаемого материала. Ученик ориентирован на общие способы решения системы задач.	Интерес – постоянная характеристика ученика, проявляет выраженное творческое отношение к общему способу решения задач, стремится получить дополнительную информацию. Имеется мотивированная избирательность интересов.

Уровни:

Шкала позволяет выявить уровень сформированности учебно-познавательного интереса в диапазоне шести, качественно различающихся уровней:

- 1- отсутствие интереса,
- 2- реакция на новизну,
- 3- любопытство,
- 4- ситуативный учебный интерес,
- 5- устойчивый учебно-познавательный интерес;
- 6- обобщенный учебно-познавательный интерес.

Уровень 1 может быть квалифицирован как несформированность учебно-познавательного интереса; уровни 2 и 3 – как низкий, уровень 4 – удовлетворительный, уровень 5 – как высокий и уровень 6 как очень высокий.

Адаптированный и модифицированный вариант методики Александровской Э.М. для изучения процесса адаптации

Цель: методика предназначена для выявления эффективности учебной деятельности, успешности усвоения норм поведения и социальных контактов, эмоционального благополучия сформированных у младших школьников. Может быть использован в работе со школьниками 1-5 классов.

Оцениваемые УУД: действие смыслообразования, самоопределения школьников.

Форма: методика (заполняется учителем).

Карта для заполнения учителем.

Класс число учитель

Ф.И.О. ученика	Эффективность учебной деятельности		Успешность усвоения норм поведения и социальных контактов (уровень)	Эмоциональное благополучие (уровень тревожности)	Уровень адаптации (уровень) Сумма всех показателей
	Познавательная активность (уровень)	Учебная мотивация (уровень)			

Познавательная активность.

Цель: определение уровня познавательной активности учащихся.

Инструкция (для учителя): ознакомьтесь с предлагаемыми характеристиками уровней ПА и соотнесите эти описания с тем, как проявляют ученики вашего класса и занесите ваши оценки в сводную ведомость.

- 1 Уровень (до 10 баллов) – учащийся пассивен, слабо реагирует на требования учителя, не проявляет желания к самостоятельной работе, предпочитает режим давления со стороны педагога.
- 2 Уровень (от 11 до 17 баллов) - относительная активность: активность проявляется лишь в определенных учебных ситуациях (интересное содержание урока, приемы обучения и пр.), определяется в основном эмоциональным восприятием.
- 3 Уровень (от 18 до 24 баллов) – привычно – исполнительская активность: позиция учащегося обуславливается не только эмоциональной готовностью, но и наработанными привычными приемами учебных действий, что обеспечивает быстрое восприятие учебной задачи и самостоятельность в ходе ее решения.
- 4 (от 25 до 30 баллов) Уровень – творческая активность: позиция учащегося характеризуется готовностью включиться в нестандартную учебную деятельность, учебную ситуацию, поиском новых средств для ее решения.

Уровень учебной мотивации

1 уровень (до 10 баллов) – школьная дезадаптация. Дети не справляются с учебной деятельностью, испытывают проблемы в общении с одноклассниками, во взаимоотношениях с учителем. Могут плакать и проситься домой, могут проявлять агрессию, отказываться от выполнения тех или иных заданий. Возможны признаки нарушения нервно – психического здоровья.

2 уровень (от 11 до 15 баллов) - низкая школьная мотивация. Посещают школу неохотно, предпочитают пропускать занятия. На уроках часто занимаются посторонними делами, играми. Испытывают серьезные затруднения в учебной деятельности. находятся в состоянии неустойчивой адаптации к школе.

3 – уровень (от 16 до 20 баллов) положительное отношение к школе. Дети достаточно благополучно чувствуют себя в школе, хотя школа привлекает больше внеурочными делами. Им нравится ощущать себя учениками, иметь красивые школьные принадлежности. Познавательные мотивы таких детей сформированы в меньшей степени и учебный процесс мало привлекает, ходят в школу, чтобы пообщаться с друзьями и учителем.

4 уровень (от 21 до 25 баллов) – хорошая школьная мотивация. Успешно справляются с учебной деятельностью. Положительно воспринимают и хорошо усваивают школьные

нормы и правила. Имеют хороший уровень общения с одноклассниками и учителем.
5 – уровень (от 26 до 30 баллов) – высокий уровень мотивации. Дети отличаются наличием высоки познавательных мотивов, стремлением наиболее успешно выполнять все предъявляемые школой требования. Следуют указаниям учителя, добросовестны, ответственные, сильно переживают, если получают замечания педагога или низкую оценку.

Эмоциональное благополучие (уровень тревожности)

1 уровень (до 10 баллов) – проявление страхов: страха самовыражения (негативные эмоциональные переживания ситуаций, связанных с необходимостью самораскрытия, предъявления себя другим, демонстрации своих возможностей); страха ситуации проверки знаний и страхи в отношении с учителем (особенно публично); страха не соответствовать ожиданиям окружающих (ориентация на значимость других в оценке своих результатов).

2 уровень (от 11 до 20 баллов) – переживание и низкая сопротивляемость стрессу (особенности психофизической организации, снижение приспособляемости к ситуациям стрессогенного характера, повышенная тревожность, социальные конфликты со сверстниками).

3 – уровень (от 21 до 30 баллов) – общая школьная тревожность (общее эмоциональное состояние ребенка, связанное с различными формами его включения в жизнь школы).

Успешность усвоения норм поведения и социальные контакты

1 уровень (до 10 баллов) – у ребенка наблюдается неуверенность в себе, ищет опеки. Тревожен, нормы поведения не обсуждает, чаще подавлен, легко драматизирует ситуацию. Замкнут, послушно-безразличен, созерцатель.

2 –уровень (от 11 до 20 баллов) - ребенок активен, имеет бойцовские качества, стремится общаться со всеми на равных. Конфликтен, вспыльчив, бурно реагирует на запрет или замечание.

3 уровень (от 21 до 30 баллов) – мирный, дисциплинированный, ответственный. Дружбу не навязывает, но и не отвергает. Справедлив, нормы поведения принимает и выполняет.

Уровень адаптации

1 -4 (от 0 до 40 баллов) - школьная дезадаптация

5 -8 (от 41 до 60 баллов) - низкий

8 -12 (от 61 до 80 баллов) - средний

От 13 (от 81) и выше - хороший

Опросник мотивации

Цель: опросник предназначен для выявления мотивационных предпочтений в учебной деятельности. Может быть использован в работе со школьниками 2-5 классов.

Оцениваемые УУД: действие смыслообразования, направленное на установление смысла учебной деятельности для учащегося.

Форма: опросник.

Ситуация оценивания: опросник содержит 27 высказываний, объединенных в 9 шкал: 1 - отметка, 2 – социальная мотивация одобрения - требования авторитетных лиц (стремление заслужить одобрение или избежать наказания), 3 – познавательная мотивация; 4 – учебная мотивация, 5 – широкие социальные мотивы; 6 - мотивация самоопределения в социальном аспекте; 7. прагматическая внешняя утилитарная мотивация; 8 – социальная мотивация – позиционный мотив; 9 – отрицательное отношение к школе.

Ниже приведены высказывания, соответствующие каждой из перечисленных шкал.

1. Отметка

чтобы быть отличником

чтобы хорошо закончить школу

чтобы получать хорошие отметки

2. Социальная мотивация одобрения - Требования авторитетных лиц

чтобы родители не ругали

потому что этого требуют учителя

чтобы сделать родителям приятное

3. Познавательная мотивация

потому что учиться интересно

потому что на уроках я узнаю много нового

потому что в школе я получаю ответы на интересующие меня вопросы

4. Учебная мотивация

чтобы получить знания

чтобы развивать ум и способности

чтобы стать образованным человеком

5. Социальная – широкие социальные мотивы

чтобы в будущем приносить людям пользу

потому что хорошо учиться – долг каждого ученика перед обществом

потому что учение самое важное и нужное дело в моей жизни

6. Мотивация самоопределения в социальном аспекте

чтобы продолжить образование

чтобы получить интересную профессию

чтобы в будущем найти хорошую работу

7. Прагматическая внешняя утилитарная мотивация

чтобы в дальнейшем хорошо зарабатывать

чтобы получить подарок за хорошую учебу

чтобы меня хвалили

8. Социальная – позиционный мотив

чтобы одноклассники уважали

потому что у нас в школе хорошие учителя и я хочу, чтобы меня

уважали, потому что не хочу быть в классе последним

9. Негативное отношение к учению и школе

мне не хочется учиться

я не люблю учиться

мне не нравится учиться

Инструкция: «Ниже приведен ряд утверждений, высказанных твоими сверстниками о том, зачем и для чего они учатся. Прочитай их внимательно. Можешь ли ты сказать так о себе, о своем отношении к учению? С некоторыми из этих утверждений ты согласишься, с некоторыми – нет.

Пожалуйста, оцени степень своего согласия с этими утверждениями по 4-балльной шкале: 4 – совершенно согласен, 3 – скорее согласен, 2 – скорее не согласен, 1 – не согласен.

1. Я учусь, чтобы быть отличником

2. Я учусь, чтобы родители не ругали

3. Я учусь, потому что учиться интересно

4. Я учусь, чтобы получить знания

5. Я учусь, чтобы в будущем приносить людям пользу

6. Я учусь, чтобы потом продолжить образование

7. Я учусь, чтобы в дальнейшем хорошо зарабатывать

8. Я учусь, чтобы одноклассники уважали

9. Я не хочу учиться

10. Я учусь, чтобы хорошо закончить школу
11. Я учусь, потому что этого требуют учителя
12. Я учусь, потому что на уроках я узнаю много нового
13. Я учусь, чтобы развивать ум и способности
14. Я учусь, потому что хорошо учиться – долг каждого ученика перед обществом
15. Я учусь, чтобы получить интересную профессию
16. Я учусь, чтобы получить подарок за хорошую учебу
17. Я учусь, потому что у нас в школе хорошие учителя и я хочу, чтобы меня уважали
18. Я не люблю учиться
19. Я учусь, чтобы получать хорошие отметки
20. Я учусь, чтобы сделать родителям приятное
21. Я учусь, потому что в школе я получаю ответы на интересующие меня вопросы
22. Я учусь, чтобы стать образованным человеком
23. Я учусь, потому что учение самое важное и нужное дело в моей жизни
24. Я учусь, чтобы в будущем найти хорошую работу
25. Я учусь, чтобы меня хвалили
26. Я учусь, потому что не хочу быть в классе последним
27. Мне не нравится учиться

Критерии оценивания:

Обработка результатов: подсчитывается количество баллов, набранных по каждой из шкал. Строится профиль мотивационной сферы, дающий представление об особенностях смысловой сферы учащегося.

Интегративные шкалы:

Учебно-познавательная – суммируются баллы по шкалам (3 познавательная +4 учебная).

Социальная – суммируются баллы по шкалам (5 широкие социальные мотивы +6 перспектива самоопределения социального и профессионального).

Внешняя мотивация – суммируются баллы по шкалам (1 отметка + 7 прагматический).

Социальная – стремление к одобрению – суммируются баллы по шкалам (2 требования авторитетных лиц +8 позиционный)

Негативное отношение к школе – 9.

Уровни: оценивается мотивационный профиль.

0 – пик на шкале «негативное отношение к школе»,

1 – пики неадекватной мотивации (внешняя, социальная – одобрение)

2- нет явного преобладания шкал, выражены учебно-познавательная и социальная шкалы.

3 – пики учебно-познавательной и социальной мотивации. Низкие показатели негативного отношения к школе.

Методика выявления характера атрибуции успеха/неуспеха.

(Рефлексивная оценка – каузальная атрибуция неуспеха)

Цель: выявление адекватности понимания учащимся причин успеха/неуспеха в деятельности.
Оцениваемые УУД: личностное действие самооценивания (самоопределения), регулятивное действие оценивания результата учебной деятельности.

Возрастная группа: ступень дошкольного образования (6,5 – 7 лет)

Форма оценивания: индивидуальная беседа.

«Бывает так, что ты рисуешь, лепишь или складываешь из конструктора и у тебя не получается?»

При утвердительном ответе – А как ты думаешь, почему у тебя не всегда получается?

При отрицательном ответе – можно сделать вывод о низкой рефлексии или некритичной оценке.

Вопрос: Какие задания ты любишь - трудные или легкие?

При ответе – «у меня всегда получается» прекращаем опрос.

Критерии оценивания:

Ответы:

Каузальная атрибуция «Усилия» – не старался, бросил, надо учиться, надо попросить, чтобы объяснили, помогли и пр.

«Объективная трудность задачи» – очень трудная, сложная, не для детей, для старших и т.д.

«Способности» – не умею, у меня всегда не получается.

«Везение» – просто не получилось., потом (в другой раз получится), не знаю почему, случайно.

Уровни: 1 - ребенок ссылается на способности, везение. 2 – ссылается на объективную трудность и на недостаточность усилий. 3 – ссылается на недостаточность усилий.

Для начальной ступени образования:

Форма: фронтальный письменный опрос..

Возраст: начальная школа (10,5 – 11 лет).

Ситуация оценивания: Учащимся предлагается письменно ответить на вопросы опросника, включающего шкалы: собственные усилия, способности, везение и объективная сложность задачи.

Причины неуспеха и успеха:

Собственные усилия -

- мало стараюсь/ очень стараюсь
- плохо подготовился к контрольной работе/ много работал, хорошо подготовился
- не выучил (плохо выучил) урока/хорошо выучил урок

Способности

- плохо понимаю объяснения учителя / понимаю объяснения учителя быстрее многих
- мне трудно на уроках – мне легко на уроках
- я не успеваю делать так быстро, как остальные ученики/я делаю все намного быстрее, чем другие

Объективная сложность задания

- задание было слишком сложным/задание было легким
- таких заданий раньше мы не делали/раньше нам объясняли, как выполнять такие задания
- было слишком мало времени на такое задание /времени было вполне достаточно

Везение

- мне просто не повезло/ мне повезло
- учительница строгая/ учительница добрая
- все списывали, а мне не удалось списать/удалось списать

Анкета имеет следующий вид:

1. Оцени, пожалуйста, уровень своей успешности в школе (выбери один из предложенных вариантов и отметь его)

- очень высокий
- достаточно высокий
- средний
- ниже среднего
- низкий
- по одним предметам высокий, по другим - средний и низкий

2. Бывает, что ты не справляешься с контрольной работой или с ответом у доски, и ты получаешь совсем не ту оценку, на которую ты рассчитывал.

Ниже приведены возможные причины неуспеха. Оцени, пожалуйста, насколько эти причины подходят к твоему случаю. Если ты считаешь, что твой неуспех связан именно с этой причиной, отметь 2. Если ты считаешь, что это обстоятельство повлияло незначительно – отметь цифру 1. Если ты считаешь, что эта причина вообще не имеет никакого отношения к твоему неуспеху, отметь 0.

Если у меня что-то не получается в школе, то это потому, что я ...

1. мало стараюсь
2. плохо понимаю объяснения учителя
3. задание было слишком сложным
4. мне просто не повезло
5. плохо подготовился к контрольной работе/ много работал, хорошо подготовился
6. мне трудно на уроках
7. таких заданий раньше мы не делали
8. учительница строгая
9. не выучил (плохо выучил) урока/хорошо выучил урок
10. я не успеваю делать так быстро, как остальные ученики
11. было слишком мало времени на такое трудное задание
12. все списывали, а мне не удалось списать

Если у меня все получается в школе, то это потому, что я

1. много работал, хорошо подготовился
2. мне легко на уроках
3. задание было легким
4. учительница добрая
5. очень стараюсь
6. понимаю объяснения учителя быстрее многих
7. раньше нам объясняли, как выполнить такое задание
8. мне повезло
9. хорошо выучил урок
10. я делаю все намного быстрее, чем другие
11. времени было вполне достаточно
12. мне подсказали

Критерии оценивания: подсчитывается количество баллов, набранных по каждой из шкал «Усилия», «Способности», «Объективная сложность» и «Везение» для объяснения причин неуспеха и успеха. Соотношение баллов дает представление о преобладающем типе каузальной атрибуции.

Уровни:

- 1 – преобладание атрибуции «Везение»;
- 2 – ориентация на атрибуцию «способности», «объективная сложность»
- 3 – ориентация на «Усилия».

Универсальные учебные действия нравственно-этического оценивания.

Действие нравственно-этического оценивания	Основные критерии оценивания	Задачи для начальной школы
1. Выделение морального содержания ситуации нарушение/следование моральной норме	Ориентировка на моральную норму (справедливого распределения, взаимопомощи, правдивости)	После уроков (норма взаимопомощи) Методика «Незаконченные предложения» (2-5 класс)
2. Дифференциация конвенциональных и моральных норм	Ребенок понимает, что нарушение моральных норм оценивается как более серьезное и недопустимое, по сравнению с конвенциональными	Опросник Е.Кургановой Методика «Что такое хорошо и что такое плохо»(1-4 класс)
3. Решение моральной дилеммы на основе децентрации	Учет ребенком объективных последствий нарушения нормы Учет мотивов субъекта при нарушении нормы Учет чувств и эмоций субъекта при нарушении норма Принятие решения на основе соотнесения нескольких моральных норм	«Булочка» (модификация задачи Ж.Пиаже) (координация трех норм – ответственности, справедливого распределения, взаимопомощи) и учет принципа компенсации
4. Оценка действий с точки зрения нарушения/соблюдения моральной нормы	Адекватность оценки действий субъекта с точки зрения	Все задания
5. Умение аргументировать необходимость выполнения моральной нормы	Уровень развития моральных суждений	Все задания

1- Ориентация на мотивы поступка («Сережа хотел помочь маме, а Петя съесть варенье, виноват больше Петя»).

Ответ на вопрос №2

1. Отсутствует ориентация на обстоятельства проступка. Следует наказать обоих. («Оба виноваты, поступили оба плохо»).
2. Ориентация на объективные последствия поступка. Следует наказать Сережу («Сережа виноват больше, он разбил больше (много) чашек»)
3. Ориентация на мотивы поступка («Петя виноват больше, ведь Сережа хотел помочь маме, а Петя удовлетворить свои желания»).
4. Ориентация на намерения героя. Проявление децентрации как учета намерений героя рассказа.

Задание на выявление уровня моральной децентрации (Ж.Пиаже)

Цель: выявление уровня моральной децентрации как способности к координации (соотнесению) трех норм – справедливого распределения, ответственности, взаимопомощи на основе принципа компенсации.

Оцениваемые УУД: действия нравственно-этического оценивания, уровень моральной

децентрации как координации нескольких норм.

Возраст: ступень окончания начальной школы (10-10,5 лет)

Форма (ситуация оценивания): индивидуальное обследование ребенка

Метод оценивания: беседа

Текст задания:

Однажды в выходной день мама с детьми гуляла по берегу реки. Во время прогулки она дала каждому ребенку по булочке. Дети принялись за еду. А самый маленький, который оказался невнимательным, уронил свою булочку в воду.

1. Что делать маме? Должна ли она дать ему еще булочку?
2. Почему?
3. Представь, что у мамы больше нет булочек. Что делать и почему?

Критерии оценивания:

1. Решение моральной дилеммы. Ответ на вопрос №1.
2. Способ координации норм. Ответ на вопрос №2
3. Решение моральной дилеммы с усложнением условий №3

Показатели уровня выполнения задания (моральной децентрации):

1 – Отказ дать малышу еще одну булочку с указанием необходимости нести ответственность за свой поступок («нет, он уже получил свою булочку», «он сам виноват, уронил ее») (норма ответственности и санкция). Децентрации нет, осуществляется учет только одной нормы (справедливого распределения). Не учитываются все обстоятельства, включая намерения героя.

2 - Предлагается осуществить повторное распределение булочек между всеми участниками («дать еще, но каждому») (норма справедливого распределения). Координация нормы справедливого распределения и принципа эквивалентности. Переход к координации нескольких норм.

3 – Предложение дать булочку самому слабому- «дать ему еще, потому что он маленький» - норма взаимопомощи и идея справедливости с учетом обстоятельств, принцип компенсации, снимающий ответственность с младшего и требующий оказать ему помощь как нуждающемуся и слабому. Децентрация на основе координации нескольких норм на основе операций эквивалентности и компенсации (Л. Кольберг)

Моральная дилемма

(норма взаимопомощи в конфликте с личными интересами)

Цель: выявление усвоения нормы взаимопомощи.

Оцениваемые УУД: действия нравственно-этического оценивания -

Форма (ситуация оценивания): индивидуальное обследование ребенка

Метод оценивания: беседа

Текст задания:

Олег и Антон учились в одном классе. После уроков, когда все собирались домой, Олег попросил Антона помочь найти свой портфель, который пропал в раздевалке. Антону очень хотелось пойти домой, поиграть в новую компьютерную игру. Если он задержится в школе, то не успеет поиграть, потому что скоро вернется папа с работы, и будет работать на компьютере.

1. Что делать Антону?
2. Почему?
3. А как бы поступил ты?

Уровни решения моральной дилеммы - ориентация на интересы и потребности других людей, направленность личности – на себя или на потребности других.

Варианты ответа на вопрос № 1 (№ 3):

- 1 Решение проблемы в пользу собственных интересов без учета интересов партнера – «пойти

домой играть»,

2- Стремление к реализации собственных интересов с учетом интересов других - найти кого-то, кто поможет Олегу, взять Олега к себе в гости поиграть в компьютер;

3 – Отказ от собственных интересов в пользу интересов других, нуждающихся в помощи – «остаться и помочь, если в портфеле что-то очень важное», «если больше некому помочь найти»

Уровни развития моральных суждений:

Варианты ответов на вопрос № 2:

1- стадия власти и авторитета – («Олег побьет, если Антон не поможет», «Антон уйдет, потому что дома будут ругать, если он задержится в школе»);

2- стадия инструментального обмена – («в следующий раз Олег поможет Антону», «нет, Антон уйдет, потому что Олег раньше ему не помогал»);

3 – стадия межличностной комфортности и сохранения хороших отношений («Олег друг, приятель, друзья должны помогать» и наоборот);

4 – стадия «закона и порядка» («люди должны помогать друг другу»).

Анкета «Оцени поступок»

**(дифференциация конвенциональных и моральных норм,
по Э. Туриэлю в модификации Е.А.Кургановой и О. А. Карабановой, 2004)**

Цель: выявление степени дифференциации конвенциональных и моральных норм.

Оцениваемые УУД: выделение морального содержания действий и ситуаций.

Возраст: младшие школьники

Форма (ситуация оценивания) – фронтальное анкетирование

Детям предлагалось оценить поступок мальчика (девочки, причем ребенок оценивал поступок сверстника своего пола), выбрав один из четырех вариантов оценки: 1 балл - так делать можно, 2 балла - так делать иногда можно, 3 балла - так делать нельзя, 4 балла - так делать нельзя ни в коем случае.

Инструкция: «Ребята, сейчас вам предстоит оценивать разные поступки таких же, как вы, мальчиков и девочек. Всего вам нужно оценить 18 поступков. Напротив каждой ситуации вы должны поставить один, выбранный вами балл. В верхней части листа написано, что означает каждый балл. Давайте вместе прочтем, как можно оценивать поступки ребят. Если вы считаете, что так делать можно, то вы ставите балл (один) ...и т.д.». После обсуждения значения каждого балла дети приступали к выполнению задания.

Процедура проведения задания занимала от 10 до 20 минут, в зависимости от возраста детей.

В таблице 2 представлены конвенциональные и моральные нормы (по Туриэлю).

Вид социальных норм	категории конвенциональных норм	конвенциональные нормы	мини-ситуации нарушения конвенциональных норм
	ритуально-этикетные	- Культура внешнего вида, - Поведение за столом, - правила и формы обращения в семье	- не почистил зубы; - пришел в грязной одежде в школу; - крошил на столе;

Конвенциональные нормы			- ушел на улицу без разрешения;
	организационно – административные	<ul style="list-style-type: none"> - правила поведения в школе, - правила поведения на улице, - правила поведения в общественных местах, 	<ul style="list-style-type: none"> - вставал без разрешения на уроке; - мусорил на улице; - перешел дорогу в неположенном месте;
вид социальных норм	категория моральных норм (по Туриелю)	моральные нормы	мини-ситуации нарушения моральных норм
моральные нормы	Нормы альтруизма Нормы ответственности, справедливости и законности	<ul style="list-style-type: none"> - норма помощи, - норма щедрости, - норма ответственности за нанесение материального ущерба 	<ul style="list-style-type: none"> - не предложил друзьям помощь в уборке класса; - не угостил родителей конфетами; - взял у друга книгу и порвал ее;

Всего в предложенной анкете было представлено:

- семь ситуаций, заключающих нарушение моральных норм (2, 4, 7, 10, 12, 14, 17)
- семь ситуаций, заключающих нарушение конвенциональных норм (1, 3, 6, 9, 11, 13, 16,)
- четыре нейтральные ситуации, не предусматривающие моральной оценки (5, 15, 8, 18)

1 балл	2 балла	3 балла	4 балла
Так делать можно	Так делать иногда можно	Так делать нельзя	Так делать нельзя ни в коем случае

Инструкция: поставь оценку мальчику (девочке) в каждой ситуации.

1. Мальчик (девочка) не почистил(а) зубы.
2. Мальчик (девочка) не предложил(а) друзьям (подругам) помощь в уборке класса.
3. Мальчик (девочка) пришел (пришла) в школу в грязной одежде.
4. Мальчик (девочка) не помог(ла) маме убрать в квартире.
5. Мальчик (девочка) уронил(а) книгу.
6. Мальчик (девочка) во время еды разлил(а) суп и накрошил(а) на столе.
7. Мальчик (девочка) не угостил(а) родителей конфетами.
8. Мальчик (девочка) вымыл(а) дома пол.
9. Мальчик (девочка) разговаривал(а) на уроке во время объяснения учителя.

10. Мальчик (девочка) не угостил(а) друга (подругу) яблоком.
11. Мальчик (девочка) намусорил(а) на улице, набросал(а) на землю фантики от конфет.
12. Мальчик (девочка) взял(а) у друга (подруги) книгу и порвал(а) ее.
13. Мальчик (девочка) перешел (перешла) улицу в запрещенном месте.
14. Мальчик (девочка) не уступил(а) место в автобусе пожилому человеку.
15. Мальчик (девочка) купил(а) в магазине продукты.
16. Мальчик (девочка) не спросил(а) разрешения пойти гулять.
17. Мальчик (девочка) испортил(а) мамину вещь и спрятал(а) ее.
18. Мальчик (девочка) зашел (зашла) в комнату и включил(а) свет.

Критерии оценки: соотношение сумм баллов, характеризующих степень недопустимости для ребенка нарушения конвенциональных и моральных норм.

Уровни:

1 – сумма баллов, характеризующих недопустимость нарушения конвенциональных норм, превышает сумму баллов, характеризующих недопустимость нарушения моральных норм более чем на 4;

2 – суммы равны (± 4 балла);

2 - сумма баллов, характеризующих недопустимость нарушения моральных норм, превышает сумму баллов, характеризующих недопустимость нарушения конвенциональных норм более чем на 4;

Возрастные особенности развития регулятивных универсальных учебных действий у младших школьников

Развитие регулятивных действий связано с формированием *произвольности поведения*. Психологическая готовность в сфере воли и произвольности обеспечивает целенаправленность и планомерность управления ребенком своей деятельностью и поведением. Воля находит отражение в возможности соподчинения мотивов, целеполагании и сохранении цели, способностях прилагать волевое усилие для ее достижения. Произвольность выступает как умение ребенка строить свое поведение и деятельность в соответствии с предлагаемыми образцами и правилами и осуществлять планирование, контроль и коррекцию выполняемых действий, используя соответствующие средства. Применительно к моменту поступления ребенка в школу можно выделить следующие показатели **сформированности регулятивных универсальных учебных действий:**

- умение осуществлять действие по образцу и заданному правилу;
- умение сохранять заданную цель;
- умение видеть указанную ошибку и исправлять ее по указанию взрослого;
- умение контролировать свою деятельность по результату;
- умение адекватно понимать оценку взрослого и сверстника.

Показателями развития регулятивных универсальных учебных действий могут служить **параметры структурно-функционального анализа деятельности**, включая *ориентировочную, контрольную и исполнительную* части действия (П.Я. Гальперин, 2002).

Критериями оценки **ориентировочной части** являются:

- *наличие ориентировки* (анализирует ли ребенок образец, получаемый продукт, соотносит ли его с образцом);
- *характер ориентировки* (свернутый — развернутый, хаотический — организованный);
- *размер шага ориентировки* (мелкий — пооперационный — блоками; есть ли предвосхищение будущего промежуточного результата и на сколько шагов вперед; есть ли предвосхищение конечного результата);

- *характер сотрудничества* (со - регуляция действия в сотрудничестве со взрослым или самостоятельная ориентировка и планирование действия).

Критерии оценки **исполнительной части**:

- *степень произвольности* (хаотичные пробы, ошибки без учета и анализа результата и соотнесения с условиями выполнения действия или произвольное выполнение действия в соответствии с планом);
- *характер сотрудничества* (тесно совместное — разделенное — самостоятельное выполнение действия).

Критерии **контрольной части**:

- *степень произвольности контроля* (хаотичный — в соответствии с планом контроля, наличие средств контроля и характер их использования);
- *характер контроля* (свернутый — развернутый, констатирующий — предвосхищающий);
- *характер сотрудничества* (тесно совместное — разделенное — самостоятельное выполнение действия).

Структурный анализ деятельности позволяет выделить следующие **критерии оценки сформированности регулятивных универсальных учебных действий**:

— принятие задачи (адекватность принятия задачи как цели, данной в определенных условиях, сохранение задачи и отношение к ней);

— план выполнения, регламентирующий пооперациональное выполнение действия в соотнесении с определенными условиями;

— контроль и коррекция (ориентировка, направленная на сопоставление плана и реального процесса, обнаружение ошибок и отклонений, внесение соответствующих исправлений);

— оценка (констатация достижения поставленной цели или меры приближения к ней и причин неудачи, отношение к успеху и неудаче);

— мера разделенности действия (совместное или разделенное);

— темп и ритм выполнения и индивидуальные особенности.

Перечисленные функциональные и структурные компоненты деятельности, а также вид помощи, необходимой учащемуся для успешного выполнения действия, являются показателями сформированности общей структуры регуляции деятельности (Н.Г. Салмина, О.Г. Филимонова, 2006). Начальное образование предполагает развитие способности учащегося к саморегуляции и принятию ответственности за свои поступки. В начальной школе можно выделить следующие **регулятивные учебные действия**, которые отражают содержание ведущей деятельности детей младшего школьного возраста:

1. Умение учиться и способность к организации своей деятельности (планирование, контроль, оценка):

— способность принимать, сохранять цели и следовать им в учебной деятельности;

— умение действовать по плану и планировать свою деятельность;

— преодоление импульсивности, непроизвольности;

— умение контролировать процесс и результаты своей деятельности, включая осуществление предвосхищающего контроля в сотрудничестве с учителем и сверстниками;

— умение адекватно воспринимать оценки и отметки;

— умение различать объективную трудность задачи и субъективную сложность;

— умение взаимодействовать со взрослыми и со сверстниками в учебной деятельности.

2. Формирование целеустремленности и настойчивости в достижении целей, жизненного оптимизма, готовности к преодолению трудностей:

— целеустремленность и настойчивость в достижении целей;

— готовность к преодолению трудностей, формирование установки на поиск способов разрешения трудностей (стратегия совладания);

— формирование основ оптимистического восприятия мира.

Критериями сформированности у учащегося **произвольной регуляции** своего поведения и деятельности выступают следующие умения: выбирать средства для организации своего поведения; помнить и удерживать правило, инструкцию во времени; планировать, контролировать и выполнять действие по заданному образцу и правилу; превосходить результаты своих действий и возможные ошибки; начинать выполнение действия и заканчивать его в требуемый временной момент; тормозить реакции, не имеющие отношения к цели. В учебной деятельности выделяют следующие **уровни сформированности учебных действий** (Г.В. Репкина, Е.В. Заика, 1993):

1. Отсутствие учебных действий как целостных «единиц» деятельности. Поведенческими индикаторами здесь являются выполнение учеником лишь отдельных операций, отсутствие планирования и контроля; копирование действий учителя, подмена учебной задачи задачей буквального заучивания и воспроизведения.

2. Выполнение учебных действий в сотрудничестве с учителем. Ученику необходимы разъяснения для установления связи отдельных операций и условий задачи, самостоятельное выполнение действий возможно только по уже усвоенному алгоритму.

3. Неадекватный перенос учебных действий на новые виды задач.

4. Адекватный перенос учебных действий в сотрудничестве с учителем.

Выделенный 4-й уровень вполне достижим к завершению начального образования. Что же касается 5-го и 6-го уровней (5-й — самостоятельное построение учебных целей и 6-й — обобщение учебных действий на основе выявления общих принципов построения новых способов действий и выведение нового способа для каждой конкретной задачи), то их формирование возможно на этапе обучения в средней школе. Другими существенными показателями сформированности учебной деятельности в начальной школе являются:

— понимание и принятие учащимся учебной задачи, поставленной учителем;

— умение учитывать выделенные учителем ориентиры действия и построение ориентировочной основы в новом учебном материале в учебном сотрудничестве с учителем;

— форма выполнения учебных действий — материальная/ материализованная; речевая, умственная;

— степень развернутости (в полном составе операций или свернуто);

— самостоятельное выполнение или в сотрудничестве;

— различение способа и результата действий;

— умение осуществлять итоговый и пошаговый контроль;

— умение планировать работу до ее начала (планирующий самоконтроль);

— адекватность и дифференцированность самооценки;

— умение оценивать значимость и смысл учебной деятельности для себя самого, расход времени и сил, вклад личных усилий, понимание причины ее успеха/неуспеха (А. К. Маркова, 1990). Предложенная диагностическая система объединяет характеристики собственно учебной деятельности, личностных и

регулятивных универсальных действий и свойств действия, что позволяет рассматривать ее как основу разработки критериев и методов оценки сформированности универсальных учебных действий.

ТЕХНОЛОГИЧЕСКАЯ КАРТА ФОРМИРОВАНИЯ РЕГУЛЯТИВНЫХ УУД.

Вид УУД	Нормативные показатели	Класс	Уровни сформированности и рекомендации			Диагностика
			низкий	средний	высокий	учитель
целеполагание - постановка учебной задачи на основе соотнесения того, что уже известно и усвоено учащимися, и того, что ещё неизвестно	Определять цель учебной деятельности с помощью учителя и самостоятельно.	1	-Включаясь в работу, быстро отвлекается или ведет себя хаотично. -Нуждается в пошаговом контроле со стороны учителя. -Не может ответить на вопросы о том, что он собирается делать или что сделал.	-Предъявляемое требование осознается лишь частично. -Охотно осуществляет решение познавательной задачи, не изменяя ее и не выходя за ее требования. -Невозможность решить новую практическую задачу объясняет отсутствие адекватных способов решения	-Осознает, что надо делать в процессе решения практической задачи регулирует весь процесс выполнения. -Определяет цель выполнения заданий на уроке, во внеурочной деятельности, в жизненных ситуациях под руководством учителя.	наблюдение
			Рекомендации: консультация специалистов, коррекционные занятия, пошаговый контроль со стороны учителя, а также постоянное обращение ребенка к алгоритму	Рекомендации: - поддержка и развитие сформированного уровня целеполагания; -необходимо ситуативное обращение	Рекомендации: поддержка и развитие сформированного уровня целеполагания	

			выполнения учебного действия.	ребенка к алгоритму выполнения учебного действия.		
	Формулировать и удерживать учебную задачу	2	<p>-Включаясь в работу, быстро отвлекается или ведет себя хаотично.</p> <p>-Может принимать лишь простейшие цели.</p> <p>Рекомендации: консультация специалистов, коррекционные занятия, пошаговый контроль со стороны учителя, а также постоянное обращение ребенка к алгоритму выполнения учебного</p>	<p>- Определяет цель учебной деятельности с помощью учителя и самостоятельно.</p> <p>-Охотно осуществляет решение познавательной задачи.</p> <p>-Четко может дать отчет о своих действиях после принятого решения</p> <p>Рекомендации: - поддержка и развитие сформированного уровня целеполагания;</p> <p>-необходимо</p>	<p>- Определяет цель учебной деятельности с помощью учителя и самостоятельно.</p> <p>-Принятая познавательная цель сохраняется при выполнении учебных действий и регулирует весь процесс выполнения.</p> <p>-Четко осознает свою цель и структуру найденного способа решения новой задачи</p> <p>Рекомендации: поддержка и развитие сформированного уровня целеполагания</p>	

			действия.	ситуативное обращение ребенка к алгоритму выполнения учебного действия. Развитие понятийного мышления.		
		3	<p>-Включаясь в работу, быстро отвлекается или ведет себя хаотично.</p> <p>- Невозможность решить новую практическую задачу объясняет отсутствие адекватных способов.</p> <p>Рекомендации: консультация специалистов, коррекционные занятия, пошаговый контроль со стороны учителя, а также постоянное обращение</p>	<p>-Охотно осуществляет решение познавательной задачи, не изменяя ее и не выходя за ее требования.</p> <p>-Четко осознает свою цель и структуру найденного способа решения новой задачи.</p> <p>Рекомендации:</p> <p>- поддержка и развитие сформированного уровня целеполагания;</p> <p>-необходимо ситуативное обращение</p>	<p>-Столкнувшись с новой задачей, самостоятельно формулирует познавательную цель и строит действие в соответствии с ней, может выходить за пределы требований программы.</p> <p>-Четко может дать отчет о своих действиях после принятого решения.</p> <p>Рекомендации: поддержка и развитие сформированного уровня целеполагания привлечение к проектно-исследовательской</p>	

			ребенка к алгоритму выполнения учебного действия.	ребенка к алгоритму выполнения учебного действия. Развитие понятийного мышления.	деятельности, к участию в олимпиадах, конкурсах и т. д..	
		4	<p>- Определяет цель учебной деятельности с помощью учителя</p> <p>-Включаясь в работу, быстро отвлекается.</p> <p>- Осуществляет решение познавательной задачи, не изменяя ее и не выходя за ее требования.</p> <p>- Невозможность решить новую практическую задачу объясняет отсутствие адекватных способов</p> <p>Рекомендации: консультация специалистов, коррекционные</p>	<p>- Четко выполняет требование познавательной задачи.</p> <p>-осознает свою цель и структуру найденного способа решения новой задачи</p> <p>- Самостоятельно формулирует познавательные цели.</p> <p>-Осуществляет решение познавательной задачи, не изменяя ее и не выходя за ее требования.</p> <p>Рекомендации: поддержка и развитие сформированного уровня</p>	<p>-Выдвигает содержательные гипотезы, учебная деятельность приобретает форму активного исследования способов действия</p> <p>Рекомендации: поддержка и развитие сформированного уровня целеполагания</p> <p>привлечение к проектно-исследовательской деятельности, к участию в олимпиадах, конкурсах и т. д..</p>	

			занятия, пошаговый контроль со стороны учителя, а также постоянное обращение ребенка к алгоритму выполнения учебного действия.	целеполагания; -необходимо ситуативное обращение ребенка к алгоритму выполнения учебного действия. Развитие понятийного мышления.		
контроль в форме сличения способа действия и его результата с заданным эталоном с целью обнаружения отклонений и отличий от эталона;	1. Соотносить выполненное задание с образцом, предложенным учителем.	1	-Низкие показатели объема и концентрации внимания. - Не контролирует учебные действия, не замечает допущенных ошибок. - Контроль носит случайный произвольный характер, заметив ошибку, ученик не может обосновать своих действий. Рекомендации: консультация специалистов, коррекционные	-Ориентировка на систему требований развита недостаточно, что обусловлено средним уровнем развития произвольности. - Средние показатели объема и концентрации внимания. - Решая новую задачу, ученик применяет старый неадекватный способ, с помощью учителя обнаруживает	-Высокий уровень ориентировки на заданную систему требований, может сознательно контролировать свои действия. -Высокие показатели объема и концентрации внимания. -Осознает правило контроля, но одновременное выполнение учебных действий и контроля затруднено. - Ошибки исправляет самостоятельно. Рекомендации: подде	-Методика «Рисование поточкам»

			занятия, включить в урок упражнения, развивающие внимание.	неадекватность способа и пытается ввести коррективы. Рекомендации: включить в урок упражнения на развитие объема и концентрации внимания.	ржкаи развитие сформированного уровня контроля	-Методика «Корректорна я проба» (буквенная, значки)
2	- Контроль носит случайный произвольный характер, заметив ошибку, ученик не может обосновать своих действий - Предугадывает правильное направление действия, сделанные ошибки исправляет неуверенно. Рекомендации: консультация специалистов, коррекционные занятия, включить в урок	- Решая новую задачу, ученик применяет старый неадекватный способ, с помощью учителя обнаруживает неадекватность способа и пытается ввести коррективы. - Задачи, соответствующие усвоенному способу выполняются безошибочно. Рекомендации: включить в урок упражнения на	- осознает правило контроля. - Ошибки исправляет самостоятельно - контролирует процесс решения задачи другими учениками - Задачи, соответствующие усвоенному способу выполняются безошибочно. Рекомендации: поддержкаи развитие сформированного уровня контроля			

			упражнения, развивающие внимание.	развитие объема и концентрации внимания.		
		3	<p>-Без помощи учителя не может обнаружить несоответствие усвоенного способа действия новым условиям.</p> <p>-Ученик осознает правило контроля, но затрудняется одновременно выполнять учебные действия и контролировать их.</p> <p>Рекомендации: консультация специалистов, коррекционные занятия, обучение методу речевого самоконтроля.</p>	<p>-Самостоятельно или с помощью учителя обнаруживает ошибки, вызванные несоответствием усвоенного способа действия и условий задачи и вносит коррективы.</p> <p>-Задачи, соответствующие усвоенному способу выполняются безошибочно.</p> <p>Рекомендации: поддержкаи развитие сформированного уровня контроля, усвоенные способы решения задач использовать в других видах</p>	<p>- Ошибки исправляет самостоятельно.</p> <p>-Контролирует процесс решения задачи другими учениками.</p> <p>- Контролирует соответствие выполняемых действий способу, при изменении условий вносит коррективы в способ действия до начала решения.</p> <p>Рекомендации: в групповых формах работы предлагать роль эксперта.</p>	

				деятельности.		
		4	<p>-Без помощи учителя не может обнаружить несоответствие усвоенного способа действия новым условиям.</p> <p>-Ученик осознает правило контроля, но затрудняется одновременно выполнять учебные действия и контролировать их</p> <p>Рекомендации: консультация специалистов, коррекционные занятия, обучение методу речевого самоконтроля.</p>	<p>-Самостоятельно или с помощью учителя обнаруживает ошибки, вызванные несоответствием усвоенного способа действия и условий задачи и вносит коррективы.</p> <p>-Задачи, соответствующие усвоенному способу выполняются безошибочно.</p> <p>Рекомендации: поддержка и развитие сформированного уровня контроля, усвоенные способы решения задач использовать в других видах деятельности.</p>	<p>- Ошибки исправляет самостоятельно.</p> <p>-Контролирует процесс решения задачи другими учениками.</p> <p>- Контролирует соответствие выполняемых действий способу, при изменении условий вносит коррективы в способ действия до начала решения.</p> <p>Рекомендации: в групповых формах работы предлагать роль эксперта.</p>	

оценка - выделение и осознание обучающими того, что уже усвоено и что ещё нужно усвоить, осознание качества и уровня усвоения; оценка результата в работы.	Оценка своего задания по следующим параметрам: легко выполнять, возникли сложности при выполнении. Степень развития произвольного внимания.	1	-Неумение опираться на образец. -Низкий уровень развития произвольного внимания. -Не может оценить свои силы относительно решения поставленной задачи. Рекомендации: консультация специалистов, коррекционные занятия, обучение методу речевого самоконтроля	-Может ориентироваться на образец, но делает ошибки. -Может оценить выполненное задание по параметрам: легко выполнить или возникли сложности при выполнении. Рекомендации: поддержка и развитие сформированного уровня оценки	-Работает точно по образцу. - Может оценить действия других учеников. Рекомендации: поддержка и развитие сформированного уровня оценки.	
		2	- не воспринимает аргументацию оценки; не может оценить свои силы относительно решения поставленной задачи. Рекомендации: консультация специалистов, создание ситуации	-Приступая к решению новой задачи, пытается оценить свои возможности относительно ее решения. Рекомендации: поддержка и развитие сформированного уровня оценки,	- Умеет самостоятельно оценить свои действия и содержательно обосновать правильность или ошибочность результата, соотнося его со схемой действия. - Может оценить действия других	

			успеха на уроках, индивидуальный подход	создание ситуации успеха на уроках	учеников. Рекомендации: поддержка и развитие сформированного уровня оценки, предлагать роль эксперта.	
		3	- Приступая к решению новой задачи, может с помощью учителя оценить свои возможности для ее решения. Рекомендации: консультация специалистов, создание ситуации успеха на уроках, индивидуальный подход, обучение алгоритму самостоятельного оценивания	-Приступая к решению новой задачи, пытается оценить свои возможности относительно ее решения. -Свободно и аргументировано оценивает уже решенные им задачи. Рекомендации: отработка навыка оценивания своей деятельности в решении новых задач.	- Умеет самостоятельно оценить свои действия и содержательно обосновать правильность или ошибочность результата, соотнося его со схемой действия - Самостоятельно обосновывает еще до решения задачи свои силы, исходя из четкого осознания усвоенных способов и их вариаций, а также границ их применения. Рекомендации: поддержка и развитие	

					сформированного уровня оценки, привлечение к проектно- исследовательской деятельности, к участию в олимпиадах, конкурсах и т. д..	
--	--	--	--	--	---	--

		4	<p>- Приступая к решению новой задачи, может с помощью учителя оценить свои возможности для ее решения.</p> <p>Рекомендации: консультация специалистов, создание ситуации успеха на уроках, индивидуальный подход, обучение алгоритму самостоятельного оценивания.</p>	<p>-Приступая к решению новой задачи, пытается оценить свои возможности относительно ее решения.</p> <p>-Свободно и аргументировано оценивает уже решенные им задачи,.</p> <p>Рекомендации: отработка навыка оценивания своей деятельности в решении новых задач</p>	<p>Умеет самостоятельно оценить свои действия и содержательно обосновать правильность или ошибочность результата, соотнося его со схемой действия.</p> <p>- Может оценить действия других учеников.</p> <p>- Самостоятельно обосновывает еще до решения задачи свои силы, исходя из четкого осознания усвоенных способов и их вариаций, а также границ их применения.</p> <p>Рекомендации: поддержка и развитие сформированного уровня оценки, привлечение к проектно-исследовательской деятельности, к участию в олимпиадах,</p>	
--	--	---	---	---	---	--

					конкурсах и т. д..	
--	--	--	--	--	--------------------	--

Методики для мониторинга.

1. «Рисование по точкам (1 класс)

2. Корректурная проба (2- 4 класс)

Методика "Рисование по точкам".

Цель: уровень ориентировки на заданную систему требований, может сознательно контролировать свои действия.

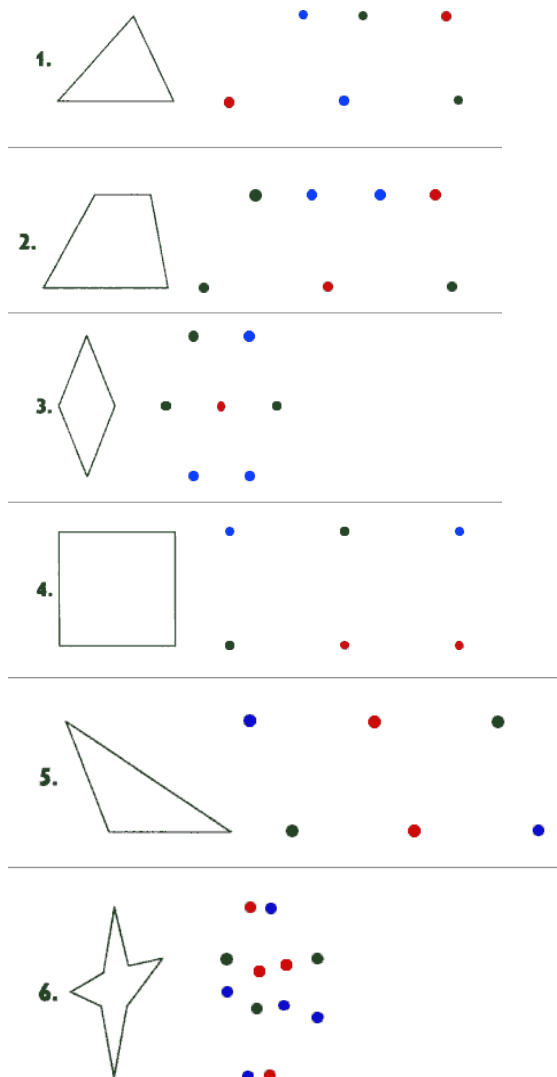
Оцениваемое УУД: регулятивные УУД, умение контролировать свою деятельность

Возраст: 6,5 -8 лет

Форма (ситуация оценивания): фронтальная письменная работа.

Методика включает 6 задач, каждая из которых помещается на отдельном листе специальной книжечки, выдаваемой испытуемому.

Образцами в задачах № 1 и 5 служат неправильные треугольники, в задаче № 2 - неправильная трапеция, в задаче № 3 - ромб, в задаче № 4 - квадрат и в задаче № 5 - четырехлучевая звезда:



Обследование можно проводить как фронтально, так и индивидуально. Детей рассаживают за столы по одному. Перед каждым ребенком кладут книжечку с заданием. Экспериментатор, стоя так, чтобы его было хорошо видно всем детям, раскрывает такую же книжечку и показывает лист с заданием № 1. Затем он говорит: "Откройте свои книжечки на первой странице. Посмотрите: у вас нарисовано так же, как и у меня". (Если кто-либо из детей открыл не ту страницу, экспериментатор поправляет его.)

Указывая на вершины треугольника-образца, экспериментатор продолжает: "Видите, здесь были точки, которые соединили так, что получился этот рисунок (следует указание на стороны треугольника; слова вершина, стороны, "треугольник" экспериментатором не произносятся). Рядом нарисованы другие точки (следует указание на точки, изображенные справа от образца). Вы сами соедините эти точки линиями так, чтобы получился точно такой рисунок. Здесь есть лишние точки. Вы их оставите, не будете соединять.

Теперь посмотрите в своих книжечках: эти точки одинаковые или нет?" Получив ответ "нет", экспериментатор говорит: "Правильно, они разные. Тут есть красные, синие и зеленые. Вы должны запомнить правило: одинаковые точки соединять нельзя. Нельзя проводить линию от красной точки к красной, от синей к синей или от зеленой к зеленой. Линию можно проводить только между разными точками. Все запомнили, что надо делать? Надо соединить точки, чтобы получился точно такой же рисунок, как тут (следует указание на образец-треугольник). Одинаковые точки соединять нельзя. Если вы проведете линию неправильно, скажите, я сотру ее резинкой, она не будет считаться. Когда сделаете этот рисунок, переверните страницу. Там

будут другие точки и другой рисунок, вы будете рисовать его".

По окончании инструктирования детям раздаются простые карандаши. Экспериментатор по ходу выполнения задания стирает по просьбе детей неверно проведенные линии, следит за тем, чтобы не была пропущена какая-либо задача, ободряет детей, если это требуется.

Оценка выполнения задания.

Основным показателем выполнения задания служит суммарный балл (СБ). Он выводится следующим образом. В каждой задаче прежде всего устанавливается точность воспроизведения образца. В задачах № 1 и 5 воспроизводящим образец (хотя бы приблизительно) считается любой треугольник, в задачах № 2, 3 и 4 - любой четырехугольник, в задаче № 6 - любая звезда. Незавершенные фигуры, которые могут быть дополнены до вышеперечисленных, также считаются воспроизводящими образец.

Если ребенок воспроизвел образец хотя бы приблизительно, он получает по одному баллу за каждый правильно воспроизведенный элемент фигуры (в задачах № 1-5 в качестве элемента выступает отдельная линия, в задаче № 6 - луч). Правильно воспроизведенным считается элемент, не включающий нарушений правила (т.е. не содержащий соединения одинаковых точек).

Кроме того, начисляется по одному баллу за:

1. соблюдение правила, т.е. если оно не было нарушено в данной задаче ни разу;
2. полностью правильное воспроизведение образца (в отличие от приблизительного);
3. одновременное соблюдение обоих требований (что возможно только в случае полностью правильного решения).

Суммарный балл представляет собой сумму баллов, полученных ребенком за все 6 задач. Балл, получаемый за каждую из задач, может колебаться: в задачах № 1 и 5 - от 0 до 6, в задачах № 2, 3, 4 и 6 - от 0 до 7.

Таким образом, суммарный балл может колебаться от 0 (если нет ни одного верно воспроизведенного элемента и ни в одной из задач не выдержано правило) до 40 (если все задачи решены безошибочно).

Стертые, т.е. оцененные самим ребенком как неправильные, линии при выведении оценки не учитываются.

В ряде случаев достаточной оказывается более грубая и простая оценка - число правильно решенных задач (ЧРЗ). ЧРЗ может колебаться от 0 (не решена ни одна задача) до 6 (решены все 6 задач).

Интерпретация результатов:

33-40 баллов (5-6 задач) - высокий уровень ориентировки на заданную систему требований, может сознательно контролировать свои действия.

19-32 балла (3-4 задачи) - ориентировка на систему требований развита недостаточно, что обусловлено невысоким уровнем развития произвольности.

Менее 19 баллов (2 и менее задачи) - чрезвычайно низкий уровень регуляции действий, постоянно нарушает заданную систему требований, предложенную взрослым.

Методика "Корректирующая проба" (буквенный вариант).

Цель: для определения объема внимания (по количеству просмотренных букв) и его концентрации - по количеству сделанных ошибок.

Оцениваемое УУД: регулятивные УУД, умение контролировать свою деятельность

Возраст: 8- 10 лет

Форма (ситуация оценивания): фронтальная письменная работа

Методика используется для определения объема внимания (по количеству просмотренных букв) и его концентрации – по количеству сделанных ошибок.

Норма объема внимания для детей 6-7 лет – 400 знаков и выше, концентрации – 10 ошибок и менее; для детей 8-10 лет – 600 знаков и выше, концентрации – 5 ошибок и менее.

Время работы – 5 минут.

Инструкция: «На бланке с буквами отчеркните первый ряд букв. Ваша задача заключается в том, чтобы, просматривая ряды букв слева направо, вычеркивать такие же буквы, как и первые.

Работать надо быстро и точно. Время работы – 5 минут».

Пример:

Е К Р Н С О А Р Н Е С В А Р К В Р Е

Стимульный материал

А К С Н В Е Р А М П А О Б А С З Е А Ю Р А Ц К А Ч П Ш А Ы Т
О В Р К А Н В С А Е Р Н Т Р О Н К С Ч О Д В И О Ц Ф О Т Э С
К А Н Е О С В Р А Е Т Г Ч К Л И А Ы З К Т Р К Я Б Д К П Ш У
В Р Е С О А К В М Т А В Н Ш Л Ч В И Ц Ф В Д Б О Т В Е С М В
Н С А К Р В О Ч Т Н У Ы П Л Б Н П М Н К О У Ч Л Ю Н Р В Н Щ
Р В О Е С Н А Р Ч К Р Л Ь К У В С Р Ф Ч З Х Р Е Л Ю Р Р К И
Е Н Р А Е Р С К В Ч Ъ Щ Д Р А Е П Т М И С Е М В Ш Е Л Д Т Е
О С К В Н Е Р А О С В Ч Ъ Ш Л О И М А У Ч О И П О О Н А Ы Б
В К А О С Н Е Р К В И В М Т О Щ В Ч Ы Ц Н Е П В И Т Б Е З
С Е Н А О В К С Е А В М Л Д Ж С К Н П М Ч С И Г Т Ш П Б С К
К О С Н А К С А Е В И Л К Ы Ч Ъ Щ Ж О Л К П М С Ч Г Ш К А Р
О В К Р Е Н Р Е С О Л Т И Н О П С О Ы О Д Ю И О З С Ч Я И Е
А С К Р А С К О В Р А К В С И Н Е А Т Б О А Ц В К Н А И О Т
Н А О С К О Е В О Л Ц К Е Н Ш З Д Р Н С В Ы К И С Н Ъ Ю Н В
В Н Е О С Е К Р А В Т Ц К Е В Л Ш П Т В С Ъ Д В Н З Э В И С
С Е В Н Р К С Т Ъ Е Р З Ш Д С Ч И С Е А П Р У С Ы П С М Т Н
Е Р М П А В Е Г Л И П С Ч Т Е В А Р Ъ М У Ц Е В А М Е И Н Е

Методика для дополнительной диагностики.

Методика «Кодирование»

*(11_й субтест теста Д. Векслера
в версии А. Ю. Панасюка)*

Цель: выявление умения ребенка осуществлять кодирование с помощью символов.

Оцениваемые универсальные учебные действия: знаково- символические действия — кодирование (замещение); регулятивное действие контроля.

Возраст: 6,5—7 лет.

Метод оценивания: индивидуальная или групповая работа с детьми.

Описание задания: ребенку предлагается в течение 2 минут осуществить кодирование, поставив в соответствие определенному изображению условный символ. Задание предполагает тренировочный этап (введение инструкции и совместную пробу с психологом). Далее предлагается продолжить выполнение задания, не допуская ошибок и как можно быстрее.

Критерии оценивания: количество допущенных при кодировании ошибок, число дополненных знаками объектов.

Уровни сформированности действия замещения:

1. Ребенок не понимает или плохо понимает инструкции.

Выполняет задание правильно на тренировочном этапе и фактически сразу же прекращает или делает много ошибок на этапе самостоятельного выполнения. Умение кодировать не сформировано.

2. Ребенок адекватно выполняет задание кодирования, но допускает достаточно много ошибок (до 25% от выполненного объема) либо работает крайне медленно.

3. Сформированность действия кодирования (замещения). Ребенок быстро понимает инструкцию, действует адекватно. Количество ошибок незначительное.

Возрастные особенности развития познавательных универсальных учебных действий у младших школьников

Для успешного обучения в начальной школе должны быть сформированы следующие познавательные универсальные учебные действия: общеучебные, логические, действия постановки и решения проблем.

Общеучебные универсальные действия:

- самостоятельное выделение и формулирование познавательной цели;
- поиск и выделение необходимой информации; применение методов информационного поиска, в том числе с помощью компьютерных средств;
- знаково-символические *моделирование* — преобразование объекта из чувственной формы в модель, где выделены существенные характеристики объекта (пространственно-графическую или знаково-символическую), и *преобразование модели* с целью выявления общих законов, определяющих данную предметную область;
- умение структурировать знания;
- умение осознанно и произвольно строить речевое высказывание в устной и письменной форме;
- выбор наиболее эффективных способов решения задач в зависимости от конкретных условий;
- рефлексия способов и условий действия, контроль и оценка процесса и результатов деятельности;
- смысловое чтение как осмысление цели чтения и выбор вида чтения в зависимости от цели; извлечение необходимой информации из прослушанных текстов различных жанров; определение основной и второстепенной информации; свободная ориентация и восприятие текстов художественного, научного, публицистического и официально-делового стилей; понимание и адекватная оценка языка средств массовой информации;
- постановка и формулирование проблемы, самостоятельное создание алгоритмов деятельности при решении проблем творческого и поискового характера.

Универсальные логические действия:

- анализ объектов с целью выделения признаков (существенных, несущественных);
- синтез как составление целого из частей, в том числе с самостоятельным достраиванием, восполнением недостающих компонентов;
- выбор оснований и критериев для сравнения, сериации, классификации объектов;
- подведение под понятия, выведение следствий;
- установление причинно-следственных связей;
- построение логической цепи рассуждений;
- доказательство;
- выдвижение гипотез и их обоснование.

Постановка и решение проблемы:

- формулирование проблемы;
 - самостоятельное создание способов решения проблем творческого и поискового характера.
- Одно из важнейших познавательных универсальных действий — умение решать проблемы или задачи. Усвоение общего приема решения задач в начальной школе базируется на сформированности *логических операций* —
- умении анализировать объект, осуществлять сравнение, выделять общее и различное, осуществлять классификацию, сериацию, логическую мультипликацию (логическое умножение), устанавливать аналогии

Технологическая карта формирования познавательных УУД

Вид УУД	Нормативные показатели	класс	Уровни сформированности			диагностика
			низкий	средний	высокий	педагог
Общеучебные универсальные действия	Ориентироваться в учебнике, отвечать на простые вопросы учителя, находить нужную информацию в учебнике Подробно пересказывать прочитанное или прослушанное	1	Большинство умений не сформированы	Действует по образцу. Способен выполнять при направляющей помощи педагога	Выполняет самостоятельно	наблюдение
			Рекомендации: Консультации специалистов Индивидуальный подход в обучении	Рекомендации: Побуждение к действию, стимулирование высказывания с помощью наводящих вопросов учителя	Рекомендации: Дифференцированный подход, проектно-исследовательская деятельность, задания повышенной сложности	
	Ориентироваться в учебнике, отвечать на простые и сложные вопросы учителя, самим задавать вопросы, находить нужную информацию в учебнике Подробно пересказывать	2	Большинство умений не сформированы	Действует по образцу. Способен выполнять при направляющей помощи педагога пересказывать и работать с информацией	Выполняет самостоятельно	Наблюдениеопрос Выделять самостоятельность мышления

<p>прочитанное или прослушанное; составлять простой план. Находить необходимую информацию, как в учебнике, так и в словарях</p>		<p>Рекомендации: Консультации специалистов Индивидуальный подход в обучении</p>	<p>Рекомендации: Побуждение к действию, стимулирование Работа по алгоритму, или по точной инструкции учителя, или с помощью наводящих вопросов</p>	<p>Рекомендации: Дифференцированный подход, проектно-исследовательская деятельность, задания повышенной сложности, проблемные задания</p>	
<p>Самостоятельно предполагать, информация, которая будет нужна для изучения незнакомого материала; отбирать необходимые источники информации среди предложенных учителем словарей, энциклопедий, справочников. Представлять информацию в виде текста, таблицы, схемы, в том числе с помощью ИКТ.</p>	3	<p>Самостоятельно не может работать с текстом или допускает много ошибок при работе с текстом</p>	<p>Выполняет самостоятельно, но допускает ошибки. Выполняет задания репродуктивного характера</p>	<p>Выполняет самостоятельно</p>	<p>Наблюдение, опрос, контрольные задания</p>
		<p>Рекомендации: Консультации специалистов Индивидуальный подход в обучении</p>	<p>Рекомендации: Побуждение к действию. Работа по алгоритму, или по точной инструкции учителя, или с помощью наводящих вопросов</p>	<p>Рекомендации: Дифференцированный подход, проектно-исследовательская деятельность, задания повышенной сложности, проблемные задания</p>	

	Самостоятельно предполагать информацию, которая будет нужна для изучения незнакомого материала, отбирать необходимые источники информации среди предложенных учителем словарей, энциклопедий, справочников, электронные диски. Составлять сложный план текста. Сопоставлять и отбирать информацию, полученную из различных источников (словари, энциклопедии, справочники, электронные диски, сеть Интернет).	4	Самостоятельно не может работать с текстом или допускает много ошибок при работе с текстом	Выполняет самостоятельно, но допускает ошибки. Выполняет задания репродуктивного характера	Выполняет самостоятельно	Наблюдение , опрос, контрольные задания, тесты
			Рекомендации: Консультации специалистов Индивидуальный подход в обучении	Рекомендации: Составлять сложный план текста по заданному алгоритму. Привлечение к работе с разными источниками информации, а также к проектно-исследовательской деятельности.	Рекомендации: Проектно-исследовательская деятельность, задания повышенной сложности.	
Логические учебные действия	Сравнивать предметы, объекты: находить общее и различие. Группировать предметы, объекты на основе существенных признаков	1	Не сформированы операции выделения существенных признаков, операция сравнения затруднена	Частично сформированы операции обобщения, выделение существенных признаков	Сформированы операции обобщения, выделения существенных признаков	«Найди отличия» (сравнение картинок)

			Рекомендации: Консультации специалистов Коррекционная работа по выявленным нарушениям	Рекомендации: Коррекционная работа по выявленным нарушениям	Рекомендации: составление сообщений, где необходим анализ текстов, на предмет нахождения существенных признаков предметов, и объектов	
Сравнивать и группировать предметы, объекты по нескольким основаниям; находить закономерности; самостоятельно продолжать их по установленному правилу	2	Не сформированы логические операции	Владеет логическими операциями частично, группирует по несущественным признакам	Владеет логическими операциями, умеет выделять существенные признаки и выделяет самостоятельно закономерности	Выделение существенных признаков	
		Рекомендации: Консультации специалистов Коррекционная работа по выявленным нарушениям	Рекомендации: Коррекционная работа по выявленным нарушениям	Рекомендации: Проектно-исследовательская деятельность, участие в конкурсах и олимпиадах.		

Анализировать, сравнивать, группировать различные объекты, явления, факты.	3	Низкая скорость мышления. Проблемы с анализом и выделением закономерностей	Умеет анализировать устанавливает закономерности, но делает с ошибками. Требуется больше времени на выполнение подобных заданий.	Умеет анализировать устанавливает закономерности, пробует предложить альтернативные варианты решения различных задач	Тест «Логические закономерности»
		Рекомендации: Консультации специалистов Коррекционная работа по выявленным нарушениям	Рекомендации: Коррекционная работа по выявленным нарушениям, с отработкой навыков	Рекомендации: Проектно-исследовательская деятельность, участие в конкурсах и олимпиадах	
Анализировать, сравнивать, группировать различные объекты, явления, факты.	4	Логические связи устанавливать не может. Не достаточно развита аналитико-синтетическая деятельность.	Логические связи устанавливает с трудом. Допускает ошибки в обобщении, частично в анализе и синтезе.	Логические связи устанавливает. Умеет сравнивать, группировать. Мыслит самостоятельно	«Исследование словесно-логического мышления младших школьников»
		Рекомендации: Консультации специалистов Коррекционная работа по выявленным нарушениям	Рекомендации: Коррекционная работа по выявленным нарушениям	Рекомендации: Проектно-исследовательская деятельность, участие в конкурсах и олимпиадах	

Постановка и решения проблем	Ориентироваться в учебнике: определять умения, которые будут сформированы на основе изучения данного раздела	1	Самостоятельно не может ориентироваться в учебнике: определять умения, которые будут сформированы на основе изучения данного раздела Рекомендации: Консультации специалистов Индивидуальный подход в обучении	Ориентируется самостоятельно, но делает ошибки. Задает много вопросов Рекомендации: Побуждение к действию, задания проблемно-поискового характера	самостоятельно ориентируется в учебнике. Рекомендации: Дифференцированный подход, проектно-исследовательская деятельность.	Задания проблемно-поискового характера
	Определять умения, которые будут сформированы на основе изучения данного раздела; определять круг своего незнания. Определять, в каких источниках можно найти необходимую информацию для выполнения задания. Наблюдать и делать самостоятельные простые выводы	2	Самостоятельно не может определять круг своего незнания. Не может делать самостоятельные выводы	Не всегда может определить круг своего незнания и найти нужную информацию в дополнительных источниках.	Хорошо ориентируется в изученном материале. Может самостоятельно найти нужный источник информации. Умеет самостоятельно наблюдать и делать простые выводы.	Самостоятельные и практические работы

			Рекомендации: Консультации специалистов Индивидуальный подход в обучении	Рекомендации: Необходимы алгоритмы работы с источниками дополнительной информации и умения наблюдать и делать выводы.	Рекомендации: Дифференцированный подход, проектно-исследовательская деятельность, задания повышенной сложности, проблемные задания, участие в олимпиадах	
Извлекать информацию, представленную в разных формах (текст, таблица, схема, экспонат, модель, иллюстрация и др.), для решения проблем планировать свою работу по изучению незнакомого материала.	3	Делать самостоятельно не может	Делает частично самостоятельно, частично с помощью	Делает самостоятельно	Самостоятельные и практически е работы. Творческие задания	
		Рекомендации: Консультации специалистов Индивидуальный подход в обучении	Рекомендации: Стимулирование к участию в проектно-исследовательской деятельности	Рекомендации: Дифференцированный подход, проектно-исследовательская деятельность, задания повышенной сложности, проблемные задания		
Самостоятельно делать выводы, перерабатывать информацию,	4	Делать самостоятельно не может	Делает частично самостоятельно, частично с помощью	Делает самостоятельно	Самостоятельные и практически	

	<p>преобразовывать её, представлять информацию на основе схем, моделей, сообщений. Уметь передавать содержание в сжатом, выборочном или развёрнутом виде. планировать свою работу по изучению незнакомого материала.</p>		<p>Рекомендации: Консультации специалистов Индивидуальный подход в обучении</p>	<p>Рекомендации: Стимулирование к участию в проектно-исследовательской деятельности</p>	<p>Рекомендации: Дифференцированный подход, проектно-исследовательская деятельность, задания повышенной сложности, проблемные задания</p>	<p>е работы. Творческие задания. Проекты</p>
--	--	--	--	--	--	--

Список методик для мониторинга

1. «Найди отличия» - сравнение картинок (1 класс).
2. Выделение существенных признаков (2 класс).
3. Логические закономерности (3 класс).
4. Исследование словесно- логического мышления (4 класс).

Тест “Найди несколько различий?”



Цель: выявление уровня развития операции логического мышления – анализ и сравнение.

Оцениваемое УУД: логические универсальные учебные действия

Форма проведения: письменный опрос

Возраст: 6-7 лет.

Перед показом рисунков ребенку предлагают найти несколько различий между двумя рисунками и отметить значком (V).



Оценка результатов теста

10 баллов - ребенок справился с заданием менее чем за 20 сек

8-9 баллов - ребенок решил правильно все четыре задачи за время от 21 до 30 сек.

6-7 баллов - ребенок затратил на выполнение задания от 31 до 40 сек.

4-5 баллов - ребенок израсходовал на выполнение задания от 41 до 50 сек.

2-3 балла - время работы ребенка над заданием заняло от 51 до 60 сек.

0-1 балл - ребенок не справился с выполнением задания за время свыше 60 сек.

Выводы об уровне развития восприятия

10 баллов - очень высокий.

8-9 баллов - высокий

4-7 баллов - средний

2-3 балла - низкий

0-1 балл - очень низкий.

Методика «ВЫДЕЛЕНИЕ СУЩЕСТВЕННЫХ ПРИЗНАКОВ»

Цель: выявление уровня развития операции логического мышления – выделение существенных признаков.

Оцениваемое УУД: логические универсальные учебные действия

Форма проведения: письменный опрос

Возраст: младшие школьники.

Критерии оценивания: высокий уровень – 6-7 . (правильных ответов)

Средний уровень- 3-5 .

Низкий уровень 1-2 .

Один балл дается за два правильно выбранных слова, а 0,5 балла – за одно правильно выбранное слово.

Методика выявляет способность испытуемого отделять существенные признаки предметов или явлений от второстепенных. Кроме того, наличие ряда заданий, одинаковых по характеру выполнения, позволяет судить о последовательности рассуждений испытуемого.

Для исследования пользуются либо специальным бланком, либо экспериментатор предлагает испытуемому задачи. Предварительно даются инструкции.

Инструкция: «В каждой строчке вы найдете одно слово, стоящее перед скобками, и далее 5 слов в скобках. Все слова, находящиеся в скобках, имеют какое-то отношение к стоящему перед скобками. Выберите только два и подчеркните их».

Слова в задачах подобраны таким образом, что обследуемый должен продемонстрировать свою способность уловить абстрактное значение тех или иных понятий и отказаться от более легкого, бросающегося в глаза, но неверного способа решения, при которых вместо существенных выделяются частные, конкретно-ситуационные признаки.

Стимульный материал:

1. Сад (растение, садовник, собака, забор, земля).
2. Река (берег, рыба, рыболов, тина, вода).
3. Города (автомобиль, здание, толпа, улица, велосипед).
4. Сарай (сеновал, лошади, крыша, скот, стены).
5. Чтение (глаза, книга, картинка, печать, слово).
6. Газета (правда, приложение, бумага, редактор).
7. Игра (карты, игроки, штрафы, наказания, правила).

Ключ

1. Растение, земля.

2. Берег, вода.
3. Здание, улица.
4. Крыша, стены.
5. Глаза, печать.
6. Бумага, редактор.
7. Игроки, правила.

Результаты стоит обсудить с испытуемым, выяснить, упорствует ли испытуемый в своих неправильных ответах, и чем объясняет свой выбор.

«ЛОГИЧЕСКИЕ ЗАКОНОМЕРНОСТИ»

Цель: выявление уровня развития логического мышления.

Оцениваемое УУД: логические универсальные учебные действия.

Форма проведения: письменный опрос.

Возраст: младшие школьники

Испытуемым предъявляются письменно ряды чисел. Им необходимо проанализировать каждый ряд и установить закономерность его построения. Испытуемый должен определить два числа, которые бы продолжили ряд. Время решения заданий фиксируется. Числовые ряды:

- | | |
|--------------------------|----------------------------|
| 1) 2, 3, 4, 5, 6, 7; | 6) 29, 28, 26, 23, 19, 14; |
| 2) 6, 9, 12, 15, 18, 21; | 7) 16, 8, 4, 2, 1, 0, 5; |
| 3) 1, 2, 4, 8, 16, 32; | 8) 1, 4, 9, 16, 25, 36; |
| 4) 4, 5, 8, 9, 12, 13; | 9) 21, 18, 16, 15, 12, 10; |
| 5) 19, 16, 14, 11, 9, 6; | 10) 3, 6, 8, 16, 18, 36. |

Оценка результатов производится с помощью таблицы:

Время выполнения задания (мин., сек.)	Кол-во ошибок	Баллы	Уровень развития логического мышления
2 мин. и менее	0	5	Очень высокий уровень логического мышления
2 мин. 10 сек. — 4 мин. 30 сек.	0	4	Хороший уровень, выше, чем у большинства людей
4 мин. 35 сек. — 9 мин. 50 сек.	0	3+	Хорошая норма большинства людей
4 мин. 35 сек. — 9 мин. 50 сек.	1	3	Средняя норма
2 мин. 10 сек. — 4 мин. 30 сек.	2-3	3-	Низкая норма
2 мин. 10 сек. — 15 мин. .	4-5	2	Ниже среднего уровня развития логического мышления
10-15 мин.	0-3	2+	Низкая скорость мышления, «тугодум»
Более 16 мин.	Более 5	1	Дефект логического мышления у человека, прошедшего обучение в объеме начальной школы, либо высокое переутомление

Обработка результатов

Предъявленные ряды

- 1) 2, 3, 4, 5, 6, 7;
- 2) 6, 9, 12, 15, 18, 21;
- 3) 1, 2, 4, 8, 16, 32;
- 4) 4, 5, 8, 9, 12, 13;
- 5) 19, 16, 14, 11, 9, 6;
- 6) 29, 28, 26, 23, 19, 14;
- 7) 16, 8, 4, 2, 1, 0.5;
- 8) 1, 4, 9, 16, 25, 36;
- 9) 21, 18, 16, 15, 12, 10;
- 10) 3, 6, 8, 16, 18, 36.

Правильные ответы

1. 8; 9
2. 24; 27
3. 64; 128
4. 16; 17
5. 4; 1
6. 8; 1
7. 0.25, 0.125
8. 49; 64
9. 9; 6

Методика «ИССЛЕДОВАНИЯ СЛОВЕСНО-ЛОГИЧЕСКОГО МЫШЛЕНИЯ МЛАДШИХ ШКОЛЬНИКОВ».

(Э.Ф. Замбацявичене)

Цель: выявление уровня развития словесно-логического мышления.

Оцениваемое УУД: логические универсальные учебные действия.

Форма проведения: письменный опрос.

Возраст: младшие школьники

1-й субтест направлен на выявление осведомленности. Задача испытуемого — закончить предложение одним из приведенных слов, осуществляя логический выбор на основе индуктивного мышления и осведомленности. В полном варианте 10 заданий, в кратком — 5.

Задания 1-го субтеста

«Закончи предложение. Какое слово из пяти подходит к приведенной части фразы? »

1. У сапога всегда есть ... (шнурок, пряжка, подошва, ремешки, пуговицы) (80% первоклассников с нормальным развитием дают правильный ответ на этот вопрос).

Если ответ правильный, задается вопрос: «Почему не шнурок?» После правильного объяснения решение оценивается в 1 балл, при неправильном объяснении — 0,5 балла. Если ответ ошибочный, ребенку предлагается подумать и дать правильный ответ. За правильный ответ после второй попытки ставится 0,5 балла. Если ответ неправильный, выясняется понимание слова «всегда». При решении последующих проб 1-го субтеста уточняющие вопросы не задаются.

2. В теплых краях живет... (медведь, олень, волк, верблюд, пингвин) (86%).

3. В году ... (24 месяца, 3 мес., 12 мес., 4 мес., 7 мес.) (96%).

4. Месяц зимы ... (сентябрь, октябрь, февраль, ноябрь, март) (93%).

5. В нашей стране не живет... (соловей, аист, синица, страус, скворец) (85%).
6. Отец старше своего сына... (редко, всегда, часто, никогда, иногда) (85%).
7. Время суток... (год, месяц, неделя, день, понедельник) (69%).
8. У дерева всегда есть... (листья, цветы, плоды, корень, тень) (94%).
9. Время года ... (август, осень, суббота, утро, каникулы) (75%).
10. Пассажирский транспорт... (комбайн, самосвал, автобус, экскаватор, тепловоз) (100%).

2-й субтест. Классификация, способность к обобщению

«Одно слово из пяти лишнее, его следует исключить. Какое слово надо исключить?» При правильном объяснении ставится 1 балл, при ошибочном — 0,5 балла. Если ответ ошибочный, предлагают ребенку подумать и ответить еще раз. За правильный ответ после второй попытки ставится 0,5 балла. При предъявлении 7-й, 8-й, 9-й, 10-й проб уточняющие вопросы не задаются.

1. Тюльпан, лилия, фасоль, ромашка, фиалка (95% первоклассников с нормальным развитием дают правильный ответ).
2. Река, озеро, море, мост, пруд (100%).
3. Кукла, прыгалка, песок, мяч, юла (99%).
4. Стол, ковер, кресло, кровать, табурет (90%).
5. Тополь, береза, орешник, липа, осина (85%).
6. Курица, петух, орел, гусь, индюк (93%).
7. Окружность, треугольник, четырехугольник, указка, квадрат (90%).
8. Саша, Витя, Стасик, Петров, Коля (91%).
9. Число, деление, сложение, вычитание, умножение (90%).
10. Веселый, быстрый, грустный, вкусный, осторожный (87%).

3-й субтест. Умозаключение по аналогии

«Подбери из пяти слов, написанных под чертой, одно слово, которое подходило бы к слову «гвоздика» так же, как слово «овощ» — к слову «огурец». За правильный ответ 1 балл, за ответ после второй попытки — 0,5 балла. Уточняющие вопросы не задаются.

1. Огурец - Овощ
Гвоздика - ? (Сорняк, роса, садик, цветок, земля) (87%)
2. Огород - Морковь
Сад - ? (Забор, грибы, яблоня, колодец, скамейка) (87%)
3. Учитель - Ученик
Врач - ? (Очки, больница, палата, больной, лекарство) (67%)
4. Цветок - Ваза
Птица - ? (Клюв, чайка, гнездо, перья, хвост) (66%)
5. Перчатка - Рука
Сапог - ? (Чулки, подошва, кожа, нога, щетка) (80%)
6. Темный - Светлый
Мокрый - ? (Солнечный, скользкий, сухой, теплый, холодный) (55%)
7. Часы - Время
Градусник - ? (Стекло, больной, кровать, температура, врач) (95%)
8. Машина - Мотор
Лодка - ? (Река, маяк, парус, волна, берег) (89%)
9. Стол - Скатерть
Пол - ? (Мебель, ковер, пыль, доски, гвозди) (85%)
10. Стул - Деревянный
Игла - ? (Острая, тонкая, блестящая, короткая, стальная) (65%)

4-й субтест. Обобщение

«Найди подходящее для этих двух слов обобщающее понятие. Как это можно назвать вместе, одним словом?» При неправильном ответе предлагается подумать еще. Оценки аналогичны предыдущим субтестам. Уточняющих вопросов не задают.

1. Окунь, карась... (99% первоклассников дают правильный ответ)

2. Метла, лопата... (43%)

3. Лето, зима... (84%)

4. Огурец, помидор ... (97%)

5. Сирень, орешник ... (74%)

6. Шкаф, диван ... (96%)

7. Июнь, июль ... (95%)

8. День, ночь... (45%)

9. Слон, муравей ... (85%)

10. Дерево, цветок ... (73%)

Обработка результатов

Максимальное количество баллов, которые можно набрать за решение всех четырех субтестов, — 40 (100% оценки успешности).

Оценка успешности определяется по формуле:

$$ОУ = X \times 100\% : 40,$$

где X — сумма баллов по всем тестам.

Высокий уровень успешности — 4-й уровень — равен 32 баллам и более (80-100% ОУ).

Нормальный — 3-й уровень — 31,5—26 баллов (79—65%).

Ниже среднего — 2-й уровень — 25,5—20,0 баллов (64,9-50%).

Низкий — 1-й уровень — 19,5 и ниже (49,9% и ниже).

Среди нормально развивающихся первоклассников не встречаются дети с 1-м и 2-м уровнями успешности. Для ребенка 7-8 лет низкая успешность 1-го и 2-го уровня обусловлена наличием отклонений в умственном развитии, недоразвитием речи, а также социально-бытовой запущенностью.

Краткий вариант методики (по 5 проб в каждом субтесте) для первоклассников анализируется следующим образом: наивысший 4-й уровень успешности — 25—20 баллов; нормальный уровень — 19,5-17,5 балла; ниже среднего (2-й уровень) — 17,5—15 баллов; низкий (1-й уровень) — 12 баллов и ниже.

Возрастные особенности развития коммуникативных универсальных учебных действий у младших школьников

В предлагаемой концепции универсальных учебных действий **коммуникация** рассматривается не узко прагматически как обмен информацией, например учебной, а в своем полноценном значении. Другими словами, она рассматривается как *смысловой аспект общения и социального взаимодействия*, начиная с установления контактов и вплоть до сложных видов кооперации (организации и осуществления совместной деятельности), налаживания межличностных отношений и др. Поскольку коммуникативная компетентность имеет исключительно многогранный характер, необходимо выделение основного состава коммуникативных и речевых действий, т. е. тех действий, которые имеют наиболее общее значение с точки зрения достижения целей образования, обозначенных в новом проекте стандартов. Основой решения этой задачи стало ключевое значение коммуникации для психического и личностного развития ребенка: *со-действие* и *со-трудничество* выступают как реальная деятельность, внутри которой совершаются процессы психического развития и становления личности. Кроме того, благодаря своей знаковой (вербальной) природе общение изначально связано с обобщением (мышлением): возникая как средство общения, слово становится средством обобщения и становления индивидуального сознания (Л.С. Выготский). В соответствии с этими положениями были выделены *три базовых аспекта коммуникативной деятельности*, а также необходимые характеристики общего уровня развития общения у детей, поступающих в начальную школу. Представим далее кратко возрастные особенности развития выделенных аспектов. При поступлении в школу ребенок имеет определенный *уровень развития общения*. В состав базовых (т. е. абсолютно необходимых для начала обучения ребенка в школе) предпосылок входят следующие **компоненты**:

- потребность ребенка в общении со взрослыми и сверстниками;
- владение определенными вербальными и невербальными средствами общения;
- приемлемое (т. е. не негативное, а желательно эмоционально позитивное) отношение к процессу сотрудничества;
- ориентация на партнера по общению;
- умение слушать собеседника.

Каковы же конкретные *возрастные особенности развития перечисленных компетенций* у детей, поступающих в школу? В соответствии с нормативно протекающим развитием к концу дошкольного возраста большинство детей умеют устанавливать контакт со сверстниками и незнакомыми им ранее взрослыми. При этом они проявляют определенную степень уверенности и инициативности (например, задают вопросы и обращаются за поддержкой в случае затруднений) (О.М. Дьяченко, Т.В. Лаврентьева, 1999; Л.Л. Коломинский, Б.П. Жизневский, 1989). К 6—6,5 года дети должны уметь слушать и понимать чужую речь (необязательно обращенную к ним), а также грамотно оформлять свою мысль в грамматически несложных выражениях устной речи. Они должны владеть такими элементами культуры общения, как умение приветствовать, прощаться, выразить просьбу, благодарность, извинение и др., уметь выражать свои чувства (основные эмоции) и понимать чувства другого, владеть элементарными способами эмоциональной поддержки сверстника, взрослого. В общении дошкольников зарождается осознание собственной ценности и ценности других людей, возникают проявления эмпатии и толерантности (М.В. Корепанова, Е.В. Харламова, 2005). Важной характеристикой коммуникативной готовности 6—7-летних детей к школьному обучению считается появление к концу дошкольного возраста произвольных форм общения со взрослыми — это контекстное общение, где сотрудничество ребенка и взрослого осуществляется не непосредственно, а опосредствованно задачей, правилом или образцом, а также кооперативно-соревновательное общение со сверстниками. На их основе у ребенка

постепенно складывается более объективное, опосредованное отношение к себе. (Е,Е,Кравцова).

Подчеркнем, что перечисленные выше компетенции характеризуют лишь *базисный уровень развития общения ребенка*, без достижения которого теряет смысл какой-либо разговор о конкретных коммуникативных действиях.

Коммуникативные действия можно разделить (с неизбежной долей условности, поскольку они исключительно тесно связаны между собой) на три группы в соответствии с тремя основными аспектами коммуникативной деятельности:

коммуникацией как *взаимодействием*, коммуникацией как *сотрудничеством* и коммуникацией как *условием интериоризации*. Рассмотрим каждую группу коммуникативных универсальных учебных действий.

Коммуникация как взаимодействие. Первая группа — коммуникативные действия, направленные на учет позиции собеседника либо партнера по деятельности (интеллектуальный аспект коммуникации). Важной вехой в развитии детей при переходе от дошкольного к младшему школьному возрасту является *преодоление эгоцентрической позиции в межличностных и пространственных отношениях*. Как известно, изначально детям доступна лишь одна точка зрения — та, которая совпадает с их собственной. При этом детям свойственно бессознательно приписывать свою точку зрения и другим людям — будь то взрослые или сверстники. Детский эгоцентризм коренится в возрастных особенностях мышления и накладывает отпечаток на всю картину мира дошкольника, придавая ей черты характерных искажений. В общении эгоцентрическая позиция ребенка проявляется в сосредоточении на своем видении или понимании вещей, что существенно ограничивает способность ребенка понимать окружающий мир и других людей, препятствует взаимопониманию в реальном сотрудничестве и, кроме того, затрудняет самопознание, основанное на сравнении с другими. В 6—7-летнем возрасте дети впервые перестают считать собственную точку зрения единственно возможной. Происходит процесс *децентрации*, главным образом, в общении со сверстниками и прежде всего под влиянием столкновения их различных точек зрения в игре и других совместных видах деятельности, в процессе споров и поиска общих договоренностей. В этой связи следует особо подчеркнуть незаменимость общения со сверстниками, поскольку взрослый, будучи для ребенка априори более авторитетным лицом, не может выступать как равный ему партнер. Однако преодоление эгоцентризма не происходит одномоментно: этот процесс имеет долговременный характер и свои сроки применительно к разным предметно-содержательным сферам. От поступающих в школу детей правомерно ожидать, что децентрация затронет по крайней мере две сферы: понимание пространственных отношений (например, ребенок ориентируется в отношениях право/лево применительно не только к себе, но и к другим людям), а также некоторые аспекты межличностных отношений (например, относительность понятия «брат»). Таким образом, от первоклассника требуется хотя бы элементарное *понимание* (или допущение) возможности различных позиций и точек зрения на какой-либо предмет или вопрос, а также *ориентация* на позицию других людей, отличную от его собственной, на чем строится *воспитание уважения к иной точке зрения*. Вместе с тем было бы неверно ожидать от первоклассников более полной децентрации и объективности. На пороге школы в их сознании происходит лишь своего рода прорыв глобального эгоцентризма, дальнейшее преодоление которого приходится на весь период младшего школьного возраста и, более того, даже значительную часть следующего — подросткового возраста. По мере приобретения опыта общения (совместной деятельности, учебного сотрудничества и дружеских отношений) дети научаются весьма успешно не только учитывать, но и заранее *предвидеть разные возможные мнения других людей*, нередко связанные с различиями в их потребностях и интересах. В контексте сравнения они также *учатся обосновывать и доказывать собственное мнение*. В итоге к концу начальной школы коммуникативные действия, направленные на учет позиции

собеседника (или партнера по деятельности), приобретают более глубокий характер: дети становятся способными понимать возможность разных *оснований* (у разных людей) для оценки одного и того же предмета. Таким образом, они приближаются к пониманию *относительности оценок* или *выборов*, совершаемых людьми. Вместе с преодолением эгоцентризма дети начинают лучше *понимать мысли, чувства, стремления и желания окружающих, их внутренний мир в целом*. Названные характеристики служат *показателями нормативно-возрастной формы* развития коммуникативного компонента универсальных учебных действий в начальной школе.

Коммуникация как кооперация. Вторую большую группу коммуникативных универсальных учебных действий образуют действия, направленные на кооперацию, сотрудничество. Содержательным *ядром* этой группы коммуникативных действий является *согласование усилий* по достижению общей цели, организации и осуществлению совместной деятельности, а необходимой предпосылкой для этого служит *ориентация на партнера* по деятельности. Зарождаясь в дошкольном детстве, способность к согласованию усилий интенсивно развивается на протяжении всего периода обучения ребенка в школе. Так, на этапе дошкольной подготовки от детей, уже способных активно участвовать в коллективном создании замысла (в игре, на занятиях конструированием и т. д.), правомерно ожидать лишь простейших форм умения договариваться и находить общее решение. Скорее, здесь может идти речь об общей готовности ребенка обсуждать и договариваться по поводу конкретной ситуации, вместо того чтобы просто настаивать на своем, навязывая свое мнение или решение, либо покорно, но без внутреннего согласия подчиниться авторитету партнера. Такая готовность является необходимым (хотя и недостаточным) условием для способности детей сохранять доброжелательное отношение друг к другу не только в случае общей заинтересованности, но и в нередко возникающих на практике ситуациях конфликта интересов. Между тем в настоящее время становление данной способности часто запаздывает и многие дети, приходя в школу, обнаруживают ярко выраженные индивидуалистические, «антикооперативные» тенденции, склонность работать, не обращая внимания на партнера. Это делает крайне актуальной задачу подготовки детей к началу обучения в школе с точки зрения предпосылок учебного сотрудничества, а также задачу соответствующей доподготовки уже в рамках школы (Г.А. Цукерман, К.Н. Поливанова, 1999). На протяжении младшего школьного возраста дети активно включаются в общие занятия. В этом возрасте интерес к сверстнику становится очень высоким. Хотя учебная деятельность по своему характеру (при традиционном обучении) остается преимущественно индивидуальной, тем не менее вокруг нее (например, на переменах, в групповых играх, спортивных соревнованиях, в домашней обстановке и т. д.) нередко возникает настоящее сотрудничество школьников: дети помогают друг другу, осуществляют взаимоконтроль и т. д. В этот период также происходит интенсивное установление дружеских контактов. Приобретение навыков социального взаимодействия с группой сверстников и умение заводить друзей является одной из важнейших задач развития на этом школьном этапе. Как известно, от навыков конструктивного общения, приобретенных в младшем школьном возрасте, во многом зависит благополучие личностного развития подростка. Естественно, что в условиях специально организуемого учебного сотрудничества формирование коммуникативных действий происходит более интенсивно (т. е. в более ранние сроки), с более высокими показателями и в более широком спектре. Так, например, в число *основных составляющих* организации совместного действия входят (В.В. Рубцов, 1998):

1. Распределение начальных действий и операций, заданное предметным условием совместной работы.
2. Обмен способами действия, заданный необходимостью включения различных для участников моделей действия в качестве средства для получения продукта совместной работы.

3. Взаимопонимание, определяющее для участников характер включения различных моделей действия в общий способ деятельности (путем взаимопонимания устанавливается соответствие собственного действия и его продукта и действия другого участника, включенного в деятельность).

4. Коммуникация (общение), обеспечивающая реализацию процессов распределения, обмена и взаимопонимания.

5. Планирование общих способов работы, основанное на предвидении и определении участниками адекватных задаче условий протекания деятельности и построения соответствующих схем (планов работы).

6. Рефлексия, обеспечивающая преодоление ограничений собственного действия относительно общей схемы деятельности (путем рефлексии устанавливается отношение участника к собственному действию, благодаря чему обеспечивается изменение этого действия в отношении к содержанию и форме совместной работы). Концепция учебного сотрудничества предполагает, что большая часть обучения строится как групповое, и именно совместная деятельность обучающего и обучаемых обеспечивает усвоение обобщенных способов решения задач. Однако в рамках сложившейся системы обучения главными показателями нормативно-возрастной формы развития коммуникативного компонента универсальных учебных действий в начальной школе можно считать *умение договариваться*, находить общее решение. Однако в рамках сложившейся системы обучения главными показателями нормативно-возрастной формы развития коммуникативного компонента универсальных учебных действий в начальной школе можно считать *умение договариваться*, находить общее решение практической задачи (приходить к компромиссному решению) даже в неоднозначных и спорных обстоятельствах (конфликт интересов); умение не просто *высказывать*, но и *аргументировать* свое предложение, умение и *убеждать*, и *уступать*; способность *сохранять доброжелательное отношение* друг к другу в ситуации спора и противоречия интересов, умение с помощью вопросов *выяснить* недостающую информацию; способность *брать на себя инициативу* в организации совместного действия, а также *осуществлять взаимный контроль* и *взаимную помощь* по ходу выполнения задания.

Коммуникация как условие интериоризации. Третью большую группу коммуникативных универсальных учебных действий образуют коммуникативно-речевые действия, служащие средством передачи информации другим людям и

становления рефлексии. Как известно, общение рассматривается в качестве одного из основных условий развития ребенка (особенно развития речи и мышления) практически на всех этапах онтогенеза. Его роль в психическом развитии ребенка определяется тем, что благодаря своей знаковой (вербальной) природе оно изначально генетически связано с обобщением (мышлением). Возникая как средство общения, слово становится средством обобщения и становления индивидуального сознания (Л.С. Выготский, 1984). Ранние этапы развития ярко показывают, что детская речь, будучи средством *сообщения*, которое всегда адресовано кому-то (собеседнику, партнеру по совместной деятельности, общению и т. д.), одновременно развивается как все более точное средство *отображения* предметного содержания и самого *процесса деятельности* ребенка. Так индивидуальное сознание и рефлексивность мышления ребенка зарождаются внутри взаимодействия и сотрудничества его с другими людьми. В соответствии с нормативной картиной развития к моменту поступления в школу дети должны уметь строить понятные для партнера *высказывания*, учитывающие, что он знает и видит, а что нет; уметь *задавать вопросы*, чтобы с их помощью получить необходимые сведения от партнера по деятельности, в достаточной мере владеть планирующей и регулирующей функциями речи. В 6,5—7 лет дети должны уметь выделять и отображать в речи существенные ориентиры действия, а также передавать (сообщать) их партнеру. Характеризуя нормативно-возрастные особенности развития коммуникативных действий, следует признать, что, несмотря на значительное внимание, уделяемое развитию

речи, именно в школьные годы оно часто тормозится, что в итоге приводит к малоудовлетворительным результатам. Как это ни парадоксально, но одной из наиболее существенных причин такого положения является вербализм традиционного обучения, при котором происходит: 1) отрыв речи от реальной деятельности в ее предметно-преобразующей материальной или материализованной форме; 2) преждевременный отрыв речи от ее исходной коммуникативной функции, связанный с обучением в форме индивидуального процесса при минимальном присутствии в начальной школе учебного сотрудничества между детьми.

Однако невозможно совершенствовать речь учащихся вне связи с ее исходной коммуникативной функцией — функцией сообщения, адресованного реальному партнеру, заинтересованному в общем результате деятельности, особенно на начальном этапе обучения. Необходима организация совместной деятельности учащихся, которая создаст контекст, адекватный для совершенствования способности *речевого отображения* (описания, объяснения) учеником содержания совершаемых действий в форме речевых значений с целью ориентировки (планирование, контроль, оценка) предметно-практической или иной деятельности, — прежде всего в форме громкой социализированной речи. Именно такие речевые действия создают возможность для процесса интериоризации, т. е. усвоения соответствующих действий, а также для развития у учащихся рефлексии предметного содержания и условий деятельности. Правомерно считать их важнейшими показателями нормативно-возрастной формы развития данного коммуникативного компонента универсальных учебных действий в начальной школе. В частности, очень важны такие формы работы, как организация взаимной проверки заданий, взаимные задания групп, учебный конфликт, а также обсуждение участниками способов своего действия. Например, в ходе взаимной проверки группы осуществляют те формы проверки, которые ранее выполнялись учителем. На первых этапах введения этого действия одна группа может отмечать ошибки и недоделки в работе другой, но в дальнейшем школьники переходят только к содержательному контролю (выявляют причины ошибок, разъясняют их характер). Работа в группе помогает ребенку осмыслить учебные действия. Поначалу, работая совместно, учащиеся распределяют роли, определяют функции каждого члена группы, планируют деятельность. Позже каждый сможет выполнить все эти операции самостоятельно. Кроме того, работа в группе позволяет дать ученикам эмоциональную и содержательную поддержку, без которой многие вообще не могут включиться в общую работу класса, например робкие или слабые ученики. Групповая работа младших школьников предполагает свои правила: нельзя принуждать детей к групповой работе или высказывать свое неудовольствие тому, кто не хочет работать (позднее нужно выяснить причину отказа); совместная работа не должна превышать 10—15 мин, во избежание утомления и снижения эффективности; не стоит требовать от детей абсолютной тишины, но необходимо бороться с выкрикиванием и т. п.

Кроме этого, нередко требуются специальные усилия педагога по налаживанию взаимоотношений между детьми.

Для групповой работы можно использовать время на уроках. Однако можно привлекать другие формы, например *проектные задания*, специальные *тренинговые занятия* по развитию коммуникативных навыков под руководством школьного психолога и т. п. Возрастными и социальными психологами разработано немало программ, направленных на развитие у младших школьников и подростков умения общаться (М.Р. Битянова, 2002).

Однако приведенные выше формы занятий и другие рекомендации могут оказаться полезными только в случае создания *благоприятной общей атмосферы* в отдельном классе и в школе в целом — *атмосферы поддержки и заинтересованности*.

Необходимо поощрять детей высказывать свою точку зрения, а также воспитывать у них умение слушать других людей и терпимо относиться к их мнению.

Решающая роль в этом принадлежит учителю, который сам должен быть образцом не авторитарного стиля ведения дискуссии и обладать достаточной общей коммуникативной культурой. Учитель должен давать учащимся речевые образцы и оказывать им помощь в ведении дискуссии, споров, приведении аргументов и т. д. Совместная деятельность младших школьников будет эффективной в том случае, если она будет строиться по типу совместно-разделенной деятельности с динамикой ролей.

Технологическая карта формирования коммуникативных УУД в начальной школе

Вид коммуникативных УУД	Показатели	Уровень сформированности коммуникативных УУД			Диагностика
		высокий	средний	низкий	Педагог
1 класс					
Коммуникация как кооперация	<p>Отвечать на вопросы учителя, товарищей по классу.</p> <p>Участвовать в диалоге на уроке и внеурочное время.</p> <p>Работать в паре.</p>	<p>- отвечает на все вопросы.</p> <p>- осознанно стремится к сотрудничеству.</p>	<p>- частично отвечает на вопросы.</p> <p>- работает в паре ситуативно.</p>	<p>- не идет на контакт (агрессивен или пассивен).</p>	Наблюдение Методика «Рукавички»
		<p>Рекомендации: поддержка и развитие коммуникативных навыков, проведение групповых заданий на уроке, положительное одобрение со стороны взрослого.</p>	<p>Рекомендации : поддержка и развитие коммуникативных навыков, проведение групповых заданий на уроке, важно положительное одобрение со стороны взрослого.</p>	<p>Рекомендации : консультация специалистов, поощрения за минимальный результат, групповые задания с друзьями по классу.</p>	

Коммуникация как интеракция	Соблюдать простейшие нормы речевого этикета: здороваться, прощаться, благодарить. Понимать речевое обращение другого человека.	- тактичен, вежлив, соблюдает этикет. - понимает речевое обращение другого человека	- частично соблюдает этикет. - не всегда понимает речевое обращение другого человека	- молчалив или агрессивен. - не понимает речевое обращение другого человека.	Наблюдение Методика «Левая и правая стороны»
		Рекомендации: продолжает изучение правил речевого этикета, проведение групповых заданий на уроке, положительное одобрение со стороны взрослого.	Рекомендации : изучение правил речевого этикета, проведение групповых заданий на уроке, положительное одобрение.	Рекомендации : консультация специалистов, изучение речевого этикета и правил позитивного общения, поощрения за результат, совместное выполнение заданий с друзьями по классу.	
Коммуникация как интериоризация	Слушать и понимать речь других.	- слышит, понимает и дает собеседнику обратную связь	- слышит, понимает, обратную связь дает ситуативно.	- не слышит, не может дать обратную связь	Наблюдение Методика «Узор поддиктовку»

		Рекомендации: поддержка и развитие коммуникативных навыков, проведение групповых заданий на уроке, положительное одобрение со стороны взрослого.	Рекомендации : поддержка и развитие коммуникативных навыков, проведение групповых заданий на уроке, важно положительное одобрение, больше времени отводить на обратную связь	Рекомендации : консультация специалистов, поощрения за результат, совместное выполнение задания с друзьями по классу, изучение правил активного слушания.	
2 класс					
Коммуникация как кооперация	Участвовать в диалоге; слушать и понимать других, высказывать свою точку зрения на события, поступки, выполняя различные роли в группе, сотрудничать в совместном решении проблемы (задачи).	- осознанное стремление к сотрудничеству. - доброжелательно идет на контакт, участвует в совместном решении проблемы (задачи)	- участвует выборочно в диалоге. - идет на контакт, когда уверен в своих знаниях	- не идет на контакт (агрессивен или пассивен)	Наблюдение Методика «Рукавички»

		<p>Рекомендации: поддержка и развитие коммуникативных навыков, проведение совместных заданий на уроке, положительное одобрение, поддержка активной позиции в диалоге.</p>	<p>Рекомендации : поддержка и развитие коммуникативных навыков, проведение совместных заданий на уроке, важно положительное одобрение, выработка активной позиции в диалоге.</p>	<p>Рекомендации : консультация специалистов, коррекционные занятия на развитие коммуникативных навыков, поощрения за минимальный результат, совместное выполнение задания с друзьями по классу.</p>	
<p>Коммуникация как интериоризация</p>	<p>Оформлять свои мысли в устной и письменной речи с учетом своих учебных и жизненных ситуаций. Читать вслух и про себя тексты учебников, других художественных и научно-популярных книг, понимать прочитанное.</p>	<p>- обладает хорошим словарным запасом и активно им пользуется - усваивает материал, дает обратную связь (пересказ, рассказ)</p>	<p>- читает, высказывает свои мысли по алгоритму.</p>	<p>- читает, но не понимает прочитанного, и не может найти нужных слов при высказывание обратной связи.</p>	<p>Наблюдение</p>

		<p>Рекомендации: поддержка и развитие коммуникативных навыков, проведение совместных заданий на уроке (пересказ, рассказ), учиться по алгоритму составлять небольшие сообщения, положительное одобрение со стороны взрослого.</p>	<p>Рекомендации : поддержка и развитие коммуникативных навыков, проведение совместных заданий на уроке, учиться по алгоритму составлять небольшие сообщения, важно положительное одобрение, больше времени отводить на обратную связь</p>	<p>Рекомендации : консультация специалистов, коррекционные занятия на развитие коммуникативных навыков, важно положительное одобрение, совместные задания с друзьями по классу, изучение правил активного слушания.</p>	
3 класс					
Коммуникация как кооперация	Участвовать в диалоге; слушать и понимать других, высказывать свою точку зрения на события, поступки. Участвовать в работе группы, распределять роли, договариваться друг с другом.	- активно принимает участие в работе группы, умеет договариваться с другими людьми, - понимает смысл высказываний других людей и выражает свою точку зрения.	- понимает смысл высказываний других людей, но испытывает трудности при выражении обратной связи. - ведомый	- не хочет участвовать в диалоге. - не слушает и не понимает других.	Наблюдение

		<p>Рекомендации: поддержка и развитие коммуникативных навыков, проведение совместных заданий на уроке (в парах и группах), участие в дискуссиях, дебатах и т.д.</p>	<p>Рекомендации : поддержка и развитие коммуникативных навыков, проведение совместных заданий на уроке (в парах и группах), важно положительное одобрение, выработка активной позиции в диалоге, привлекать к участию в дебатах, дискуссиях</p>	<p>Рекомендации : консультация специалистов, коррекционные занятия на развитие коммуникативных навыков, поощрения за минимальный результат, совместные задания с одноклассниками (в парах и группах).</p>	
<p>Коммуникация как интериоризация</p>	<p>Оформлять свои мысли в устной и письменной речи с учетом своих учебных и жизненных ситуаций. Читать вслух и про себя тексты учебников, других художественных и научно-популярных книг, понимать</p>	<p>- владеет большим словарным запасом и активно ими пользуется. - усваивает материал, дает обратную связь (пересказ, рассказ)</p>	<p>- читает, высказывает свои мысли, но с помощью алгоритма.</p>	<p>-молчит, не может оформить свои мысли -читает, но не понимает прочитанного</p>	<p>Наблюдение</p>

	прочитанное.	Рекомендации: поддержка и развитие коммуникативных навыков, проведение совместных заданий на уроке (пересказ, рассказ соседу по парте), положительное одобрение, составление рефератов, докладов, участие в литературных конкурсах	Рекомендации : поддержка и развитие коммуникативных навыков, проведение совместных заданий на уроке (пересказ, рассказ соседу по парте), привлекать к составлению рефератов, докладов, (по алгоритму), привлечение к участию в литературных конкурсах	Рекомендации : консультация специалистов, учить высказыванию своих мыслей по алгоритму, важно положительное одобрение, совместные задания с одноклассниками.	
Коммуникация как интеракция	Отстаивать свою точку зрения, соблюдая правила речевого этикета и дискуссионной культуры Понимать точку зрения другого.	- отстаивает свою точку зрения, вежлив, тактичен, - доброжелателен. - умеет слушать и слышать, дает обратную связь	- ситуативно отстаивает свою точку зрения, не всегда вежлив и тактичен. - слушает, но не всегда дает обратную связь	- пассивен или агрессивен. - молчит, игнорирует другого человека	Наблюдение

		<p>Рекомендации: продолжение изучения правил речевого этикета, проведение групповых заданий на уроке, положительное одобрение.</p>	<p>Рекомендации : продолжение изучения правил речевого этикета, проведение групповых заданий на уроке, положительное одобрение.</p>	<p>Рекомендации : консультация специалистов, изучение речевого этикета и правил позитивного общения, поощрения за результат, совместные задания с одноклассниками.</p>	
4 класс					

<p>Коммуникация как кооперация</p>	<p>Умение договариваться, находить общее решение. Умение аргументировать свое предложение, убеждать и уступать. Способность сохранять доброжелательное отношение друг к другу в ситуации конфликта интересов. Взаимоконтроль и взаимопомощь по ходу выполнения задания.</p>	<p>- умеет договариваться, находить общее решение, - умеет аргументировать свое предложение, убеждать и уступать. - владеет адекватными выходами из конфликта. - всегда предоставляет помощь.</p>	<p>- не всегда может договориться. - не всегда может сохранить доброжелательность. - предоставляет помощь только близким, знакомым.</p>	<p>-не может и не хочет договариваться. -пассивен или агрессивен. - не предоставляет помощь.</p>	<p>Наблюдение Задание «Совместная сортировка»</p>
------------------------------------	---	---	---	--	---

		<p>Рекомендации: поддержка и развитие коммуникативных навыков, проведение совместных заданий на уроке (в парах и группах), положительное одобрение, выступление на школьных конференциях, олимпиадах.</p>	<p>Рекомендации : поддержка и развитие коммуникативных навыков, проведение совместных заданий на уроке (в парах и группах), важно положительное одобрение, выработка активной позиции при общении.</p>	<p>Рекомендации : консультация специалистов, поощрения за минимальный результат, совместные задания с одноклассниками (в парах и группах), выработка активной позиции при общении., продолжение коррекционных занятий по развитию коммуникативных навыков</p>	
<p>Коммуникация как интериоризация</p>	<p>Оформлять свои мысли в устной и письменной речи с учетом своих учебных и жизненных ситуаций. Читать вслух и про себя тексты учебников, других художественных и научно-популярных</p>	<p>- имеет богатый словарный запас и активно им пользуется, бегло читает, - усваивает материал, дает обратную связь (пересказ, рассказ)</p>	<p>-читает, но не понимает смысл прочитанного с помощью наводящих вопросов, - высказывает свои мысли по алгоритму</p>	<p>-молчит, не может оформить свои мысли -читает, но не понимает прочитанного</p>	<p>Наблюдение Задание «Дорога к дому»</p>

	книг, понимать прочитанное.	Рекомендации: поддержка и развитие коммуникативных навыков, проведение совместных заданий на уроке (пересказ, рассказ соседу по парте), положительное одобрение, составление рефератов, докладов, участие в литературных конкурсах.	Рекомендации : поддержка и развитие коммуникативных навыков, проведение совместных заданий на уроке (пересказ, рассказ соседу по парте), привлекать к составлению рефератов, докладов, (по алгоритму), привлечение к участию в литературных конкурсах	Рекомендации : консультация специалистов, учить высказыванию своих мыслей по алгоритму, важно положительное одобрение, совместные задания с одноклассниками.	
Коммуникация как интеракция	Понимание возможности различных позиций и точек зрения на какой-либо предмет или вопрос. Уважение позиции других людей, отличную от собственной. Учет разных мнений и	-различает и понимает различные позиции другого, дает обратную связь, проявляет доброжелательность.	-понимает различные позиции других людей, но не всегда проявляет доброжелательность, дает обратную связь, когда уверен в своих знаниях.	-редко понимает и принимает позицию других людей, считая свое мнение единственно верным.	Наблюдение Методика «Кто прав?»

	<p>умение обосновать собственное.</p>	<p>Рекомендации: продолжение изучения правил речевого этикета, проведение групповых заданий на уроке, умение презентовать себя, участие в диспутах и дебатах городского уровня</p>	<p>Рекомендации : Продолжение изучения правил речевого этикета, проведение групповых заданий на уроке, умение презентовать себя, участие в диспутах и дебатах городского уровня</p>	<p>Рекомендации : консультация специалистов (умение контролировать свои эмоции), изучение речевого этикета и правил позитивного общения, поощрения за результат, совместные задания с одноклассника ми.</p>	
--	---	---	--	--	--

Список методик для проведения мониторинга по формированию коммуникативных УУД

1. Узор под диктовку.
2. «Рукавички».
3. «Левая и правая стороны»
4. «Совместная сортировка»
5. «Дорога к дому»
6. «Кто прав?».

Коммуникативно-речевые действия по передаче информации и отображению предметного содержания и условий деятельности (коммуникация как предпосылка интериоризации)

«Узор под диктовку»

(Цукерман и др., 1992).

Оцениваемые УУД: умение выделить и отобразить в речи существенные ориентиры действия, а также передать (сообщить) их партнеру, планирующая и регулирующая функция речи

Возраст: предшкольная ступень (6,5 – 7 лет)

Форма (ситуация оценивания): выполнение совместного задания в классе парами

Метод оценивания: наблюдение за процессом совместной деятельности и анализ результата.

Описание задания: двоих детей усаживают друг напротив друга за стол, перегороженный экраном (ширмой), одному дается образец узора на карточке, другому — фишки, из которых этот узор надо выложить. Первый ребенок диктует, как выкладывать узор, второй — действует по его инструкции. Ему разрешается задавать любые вопросы, но нельзя смотреть на узор. После выполнения задания дети меняются ролями, выкладывая новый узор того же уровня сложности. Для тренировки вначале детям разрешается ознакомиться с материалами и сложить один-два узора по образцу.

Материал: набор из трех белых и трех цветных квадратных фишек (одинаковых по размеру), четыре карточки с образцами узоров (рис. 3), экран (ширма).

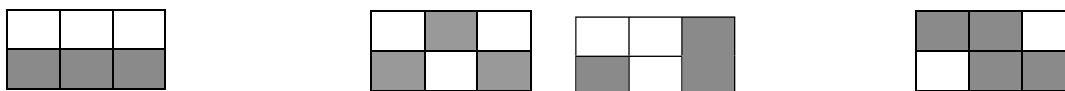


Рис. 3

Инструкция: «Сейчас мы будем складывать картинки по образцу. Но делать это мы будем не как обычно, а вдвоем, под диктовку друг друга. Для этого один из Вас получит карточку с образцом узора, а другой — фишки (квадраты), из которых этот узор надо выложить. Один будет диктовать, как выкладывать узор, второй — выполнять его инструкции. Можно задавать любые вопросы, но смотреть на узор нельзя. Сначала диктует один, потом другой, - Вы поменяетесь ролями. А для начала давайте потренируемся, как надо складывать узор».

Критерии оценивания:

- *продуктивность* совместной деятельности оценивается по сходству выложенных узоров с образцами;
- способность строить *понятные* для партнера высказывания, учитывающие, что он знает и видит, а что нет; в данном случае достаточно точно, последовательно и полно *указать ориентиры* действия по построению узора;
- умение *задавать вопросы*, чтобы с их помощью получить необходимые сведения от партнера по деятельности;
- способы *взаимного контроля* по ходу выполнения деятельности и *взаимопомощи*;
- *эмоциональное отношение* к совместной деятельности: позитивное (работают с

удовольствием и интересом), нейтральное (взаимодействуют друг с другом в силу необходимости), негативное.

Показатели уровня выполнения задания:

1) *низкий уровень* – узоры не построены или не похожи на образцы; указания не содержат необходимых ориентиров или формулируются непонятно; вопросы не по существу или формулируются непонятно для партнера;

2) *средний уровень* – имеется хотя бы частичное сходство узоров с образцами; указания отражают часть необходимых ориентиров; вопросы и ответы позволяют получить недостающую информацию; частичное взаимопонимание;

3) *высокий уровень* – узоры соответствуют образцам; в процессе активного диалога дети достигают взаимопонимания и обмениваются необходимой и достаточной информацией для построения узоров; доброжелательно следят за реализацией принятого замысла и соблюдением правил.

Коммуникативные действия, направленные на организацию и осуществление сотрудничества (кооперацию)

Задание «Рукавички» (Г.А. Цукерман)

Оцениваемые УУД: коммуникативные действия по согласованию усилий в процессе организации и осуществления сотрудничества (кооперация)

Возраст: начальная ступень (6,5 – 7 лет)

Форма (ситуация оценивания): работа учащихся в классе парами.

Метод оценивания: наблюдение за взаимодействием и анализ результата.

Описание задания: Детям, сидящим парами, дают по одному изображению рукавички и просят украсить их так, чтобы они составили пару, т.е. были бы одинаковыми.

Инструкция: «Дети, перед Вами лежат две нарисованные рукавички и карандаши. Рукавички надо украсить так, чтобы получилась пара, - для этого они должны быть одинаковыми. Вы сами можете придумать узор, но сначала надо договориться между собой, какой узор рисовать, а потом приступить к рисованию».

Материал: Каждая пара учеников получает изображение рукавиц (на правую и левую руку) и по одинаковому набору карандашей.

Критерии оценивания:

- *продуктивность* совместной деятельности оценивается по степени сходства узоров на рукавичках;
- умение детей *договариваться*, приходить к общему решению, умение убеждать, аргументировать и т.д.;
- *взаимный контроль* по ходу выполнения деятельности: замечают ли дети друг у друга отступления от первоначального замысла, как на них реагируют;
- *взаимопомощь* по ходу рисования,
- *эмоциональное отношение* к совместной деятельности: позитивное (работают с удовольствием и интересом), нейтральное (взаимодействуют друг с другом в силу необходимости) или отрицательное (игнорируют друг друга, ссорятся и др.).

Показатели уровня выполнения задания:

1) *низкий уровень* – в узорах явно преобладают различия или вообще нет сходства; дети не пытаются договориться или не могут придти к согласию, настаивают на своем;

2) *средний уровень* – сходство частичное: отдельные признаки (цвет или форма некоторых деталей) совпадают, но имеются и заметные отличия;

3) *высокий уровень* – рукавички украшены одинаковым или весьма похожим узором; дети активно обсуждают возможный вариант узора; приходят к согласию относительно способа раскрашивания рукавичек; сравнивают способы действия и координируют их, строя совместное действие; следят за реализацией принятого замысла.

**Коммуникативные действия, направленные
на учет позиции собеседника (партнера)
(интеллектуальный аспект общения)**

Методика

«Левая и правая стороны» (Пиаже, 1997).

Оцениваемые УУД: действия, направленные на учет позиции собеседника (партнера)

Возраст: начальная ступень (6,5 – 7 лет)

Форма (ситуация оценивания): индивидуальное обследование ребенка

Метод оценивания: беседа

Описание задания: ребенку, сидящему перед ведущим обследование взрослым, задают вопросы, на которые он должен ответить как словесно, так и в форме действия.

Материал: два хорошо знакомых детям (чтобы не привлекать их внимание) предмета, например, монета и карандаш.

Инструкция:

1. «Покажи мне свою правую руку. Левую. Покажи мне правую ногу. Левую».
 2. «Покажи мне мою левую руку. Правую. Покажи мне мою левую ногу. Правую. [Эти вопросы ставятся взрослым, сидящим или стоящим лицом к лицу с ребенком.]»
- Вариант:* два ребенка ставятся спиной друг к другу. «Не оборачиваясь, покажи левую руку одноклассника. Правую. Дотронься до его (ее) левой ноги. Правой.
3. «[На столе перед ребенком монета и карандаш: монета с левой стороны от карандаша по отношению к ребенку.] Карандаш слева или справа? А монета?»
 4. «[Ребенок сидит напротив взрослого, у которого в правой руке монета, а в левой руке карандаш.] Ты видишь эту монету? Где она у меня, в левой или в правой руке? А карандаш?»

Критерии оценивания:

- понимание возможности различных позиций и точек зрения, ориентация на позицию других людей, отличную от собственной,
- соотнесение характеристик или признаков предметов с особенностями точки зрения наблюдателя, координация разных пространственных позиций.

Показатели уровня выполнения задания:

Низкий уровень: ребенок отвечает неправильно во всех четырех пробах.

Средний уровень: правильные ответы только в 1-й и 3-й пробах; ребенок правильно определяет стороны относительно своей позиции, но не учитывает позиции, отличной от своей.

Высокий уровень: на все вопросы во всех четырех пробах ребенок отвечает правильно, т.е. учитывает отличия позиции другого человека.

Задание «Совместная сортировка» (Бурменская, 2007)

Оцениваемые УУД: коммуникативные действия по согласованию усилий в процессе организации и осуществления сотрудничества (кооперация)

Возраст: ступень начальной школы (10,5 – 11 лет)

Форма (ситуация оценивания): работа учащихся в классе парами

Метод оценивания: наблюдение за взаимодействием и анализ результата

Описание задания: детям, сидящим парами, дается набор фишек для их сортировки (распределения между собой) согласно заданным условиям.

Инструкция: «Дети, перед Вами лежит набор разных фишек. Пусть одному(ой) из Вас будут принадлежать красные и желтые фишки, а другому(ой) круглые и треугольные. Действуя вместе, нужно разделить фишки по принадлежности, т.е. разделить их между собой, разложив на отдельные кучки. Сначала нужно договориться, как это делать. В конце надо написать на листочке бумаги, как Вы разделили фишки и почему именно так».

Материал: Каждая пара учеников получает набор из 25 картонных фишек (по 5 желтых, красных, зеленых, синих и белых фигур разной формы: круглых, квадратных, треугольных,

овальных и ромбовидных) и лист бумаги для отчета.

Критерии оценивания:

- продуктивность совместной деятельности оценивается по правильности распределения полученных фишек;
- умение договариваться в ситуации столкновения интересов (необходимость разделить фишки, одновременно принадлежащие обоим детям), способность находить общее решение,
- способность сохранять доброжелательное отношение друг к другу в ситуации конфликта интересов,
- умение аргументировать свое предложение, убеждать и уступать;
- взаимоконтроль и взаимопомощь по ходу выполнения задания,
- *эмоциональное отношение* к совместной деятельности: позитивное (дети работают с удовольствием и интересом), нейтральное (взаимодействуют друг с другом в силу необходимости) или отрицательное (игнорируют друг друга, ссорятся и др.).

Показатели уровня выполнения задания:

1) *низкий уровень* – задание вообще не выполнено или фишки разделены произвольно, с нарушением заданного правила; дети не пытаются договориться или не могут прийти к согласию, настаивают на своем, конфликтуют или игнорируют друг друга;

2) *средний уровень* – задание выполнено частично: правильно выделены фишки, принадлежащие каждому ученику в отдельности, но договориться относительно четырех общих элементов и 9 «лишних» (ничьих) детям не удается; в ходе выполнения задания трудности детей связаны с неумением аргументировать свою позицию и слушать партнера;

3) *высокий уровень* – в итоге фишки разделены на четыре кучки: 1) общую, где объединены элементы, принадлежащие одновременно обоим ученикам, т.е. красные и желтые круги и треугольники (4 фишки); 2) кучка с красными и желтыми овалами, ромбами и квадратами одного ученика (6 фишек) и 3) кучка с синими, белыми и зелеными кругами и треугольниками (6 фишек) и, наконец, 4) кучка с «лишними» элементами, которые не принадлежат никому (9 фишек – белые, синие и зеленые квадраты, овалы и ромбы). Решение достигается путем активного обсуждения и сравнения различных возможных вариантов распределения фишек; согласия относительно равных «прав» на обладание четырьмя фишками; дети контролируют действия друг друга в ходе выполнения задания.

Задание «Дорога к дому» (модифицированное задание «Архитектор-строитель», *Возрастно-психологическое консультирование...*, 2007).

Оцениваемые УУД: умение выделить и отобразить в речи существенные ориентиры действия, а также передать (сообщить) их партнеру, планирующая и регулирующая функция речи

Возраст: ступень начальной школы (10,5 – 11 лет)

Форма (ситуация оценивания): выполнение совместного задания в классе парами.

Метод оценивания: наблюдение за процессом совместной деятельности и анализ результата

Описание задания: двоих детей усаживают друг напротив друга за стол, перегороженный экраном (ширмой). Одному дается карточка с изображением пути к дому (рис. 4), другому — карточка с ориентирами-точками (рис. 5). Первый ребенок диктует, как надо идти, чтобы достичь дома, второй — действует по его инструкции. Ему разрешается задавать любые вопросы, но нельзя смотреть на карточку с изображением дороги. После выполнения задания дети меняются ролями, намечая новый путь к дому (рис. 6).

Материал: набор из двух карточек с изображением пути к дому (рис. 5 и 6) и двух карточек с ориентирами-точками (рис. 4), карандаш или ручка, экран (ширма).




Рис. 4.

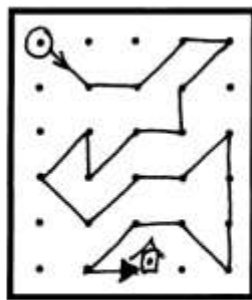


Рис. 5.

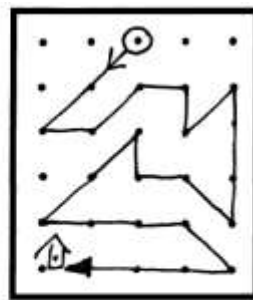


Рис. 6.

Инструкция: «Сейчас мы будем складывать картинки по образцу. Но делать это мы будем не как обычно, а вдвоем, под диктовку друг друга. Для этого один из Вас получит карточку с изображением дороги к дому, а другой — карточку, на которой эту дорогу надо нарисовать. Один будет диктовать, как идет дорога, второй — следовать его инструкциям. Можно задавать любые вопросы, но смотреть на карточку с дорогой нельзя. Сначала диктует один, потом другой, - Вы поменяетесь ролями. А для начала давайте решим, кто будет диктовать, а кто – рисовать?»

Критерии оценивания:

- *продуктивность* совместной деятельности оценивается по степени сходства нарисованных дорожек с образцами;
- способность строить *понятные* для партнера высказывания, учитывающие, что он знает и видит, а что нет; в данном случае достаточно точно, последовательно и полно *указать ориентиры* траектории дороги;
- умение *задавать вопросы*, чтобы с их помощью получить необходимые сведения от партнера по деятельности;
- способы *взаимного контроля* по ходу выполнения деятельности и *взаимопомощи*;
- *эмоциональное отношение* к совместной деятельности: позитивное (работают с удовольствием и интересом), нейтральное (взаимодействуют друг с другом в силу необходимости), негативное.

Показатели уровня выполнения задания:

- 1) *низкий уровень* – узоры не построены или не похожи на образцы; указания не содержат необходимых ориентиров или формулируются непонятно; вопросы не по существу или формулируются непонятно для партнера;
- 2) *средний уровень* – имеется хотя бы частичное сходство узоров с образцами; указания отражают часть необходимых ориентиров; вопросы и ответы формулируются расплывчато и позволяют получить недостающую информацию лишь отчасти; достигается частичное взаимопонимание;
- 3) *высокий уровень* – узоры соответствуют образцам; в процессе активного диалога дети достигают взаимопонимания и обмениваются необходимой и достаточной информацией для построения узоров, в частности, указывают номера рядов и столбцов точек, через которые пролегает дорога; в конце по собственной инициативе сравнивают результат (нарисованную дорогу) с образцом.

Методика «Кто прав?»

(модифицированная методика Цукерман Г.А. и др., [1992])

Оцениваемые УУД: действия, направленные на учет позиции собеседника (партнера)

Возраст: ступень начальной школы (10,5 – 11 лет)

Форма (ситуация оценивания): индивидуальное обследование ребенка

Метод оценивания: беседа

Описание задания: ребенку, сидящему перед ведущим обследование взрослым, дается по очереди текст трех заданий и задаются вопросы.

Материал: три карточки с текстом заданий.

Инструкция: «Прочитай по очереди текст трех маленьких рассказов и ответь на поставленные вопросы».

Задание 1. «Петя нарисовал Змея Горыныча и показал рисунок друзьям. Володя сказал: «Вот здорово!». А Саша воскликнул: «Фу, ну и страшилище!» Как ты думаешь, кто из них прав? Почему так сказал Саша? А Володя? О чем подумал Петя? Что Петя ответит каждому из мальчиков? Что бы ты ответил на месте Саши и Володи? Почему?»

Задание 2. «После школы три подруги решили готовить уроки вместе. «Сначала решим задачи по математике, - сказала Наташа». «Нет, начать надо с упражнения по русскому языку, - предложила Катя» «А вот и нет, вначале надо выучить стихотворение, - возразила Ира». Как ты думаешь, кто из них прав? Почему? Как объясняла свой выбор каждая из девочек? Как им лучше поступить?»

Задание 3. «Две сестры пошли выбирать подарок своему маленькому братишке к первому дню его рождения. «Давай купим ему это лото», - предложила Лена. «Нет, лучше подарить самокат», - возразила Аня. Как ты думаешь, кто из них прав? Почему? Как объясняла свой выбор каждая из девочек? Как им лучше поступить? А что бы предложил подарить ты? Почему?»

Критерии оценивания:

- понимание возможности различных позиций и точек зрения (преодоление эгоцентризма), ориентация на позиции других людей, отличные от собственной,
- понимание возможности разных оснований для оценки одного и того же предмета, понимание относительности оценок или подходов к выбору,
- учет разных мнений и умение обосновать собственное,
- учет разных потребностей и интересов.

Показатели уровня выполнения задания:

Низкий уровень: ребенок не учитывает возможность разных оснований для оценки одного и того же предмета (например, изображенного персонажа и качества самого рисунка в 1-м задании) или выбора (2-е и 3-е задания); соответственно, исключает возможность разных точек зрения: ребенок принимает сторону одного из персонажей, считая иную позицию однозначно неправильной.

Средний уровень: частично правильный ответ: ребенок понимает возможность разных подходов к оценке предмета или ситуации и допускает, что разные мнения по-своему справедливы либо ошибочны, но не может обосновать свои ответы.

Высокий уровень: ребенок демонстрирует понимание относительности оценок и подходов к выбору, учитывает различие позиций персонажей и может высказать и обосновать свое собственное мнение.

Методики для дополнительной диагностики.

Методика «Братья и сестры»

(Пиаже, 1997).

Оцениваемые УУД: коммуникативные действия, направленные на учет позиции собеседника (партнера)

Возраст: начальная ступень (6,5 – 7 лет)

Форма (ситуация оценивания): индивидуальное обследование ребенка

Метод оценивания: беседа

Инструкция:

1. «В семье моих знакомых два брата — Саша и Володя. Сколько братьев у Саши? А у Володи?»
2. «У девочки Наташи есть две сестры — Оля и Маша. Сколько сестер у Оли? А у Маши?»
3. «Сколько сестер в этой семье?»

Критерии оценивания:

- понимание возможности различных позиций и точек зрения, ориентация на позицию других людей, отличную от собственной,
- координация разных точек зрения.

Показатели уровня выполнения задания:

Низкий уровень: ребенок занимает эгоцентрическую позицию: неправильные ответы во всех трех пробах.

Средний уровень: правильные ответы в 1-й или 1-й и 2-й пробах; ребенок правильно учитывает отношения принадлежности, может стать на точку зрения одного из персонажей, но не координирует разные точки зрения.

Высокий уровень: правильные ответы во всех трех пробах, ребенок учитывает позиции других людей и координирует их.

Методика «Ваза с яблоками»

(модифицированная проба Ж.Пиаже; Флейвелл, 1967).

Оцениваемые УУД: действия, направленные на учет позиции собеседника (партнера)

Возраст: ступень начальной школы (10,5 – 11 лет)

Форма (ситуация оценивания): групповая работа с детьми

Метод оценивания: анализ детских рисунков

Описание задания: детям раздаются бланки с текстом задания и рисунками.

Материал: бланк задания и четыре разноцветных карандаша (можно фломастера): красный, желтый, зеленый и розовый.

Инструкция (текст задания на бланке):

На занятии в кружке рисования за квадратным столом сидят четверо школьников – Настя, Люба, Денис и Егор. Они рисуют разноцветные яблоки, лежащие в вазе в центре стола (рис. 1.: ваза с красным, желтым, зеленым и розовым яблоком). Раскрась и подпиши рисунок каждого из четырех художников (рис. 2: четыре рамки с одинаковыми изображениями вазы с не покрашенными яблоками).

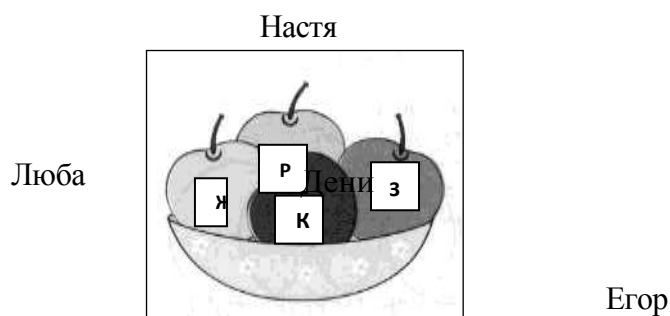


Рис. 1.




Рис. 2.

Критерии оценивания:

- понимание возможности различных позиций и точек зрения (преодоление эгоцентризма), ориентация на позиции других людей, отличные от собственной,
- соотнесение характеристик или признаков предметов с особенностями точки зрения наблюдателя, координация разных пространственных позиций.

Показатели уровня выполнения задания:

Низкий уровень: ребенок не учитывает различие точек зрения наблюдателей: рисунки одинаковые или яблоки закрашены в случайном порядке и не соответствуют позиции художника.

Средний уровень: частично правильный ответ: ребенок понимает наличие разных точек зрения, но не любую точку зрения может правильно представить и учесть: по крайней мере на двух из четырех рисунков расположение яблок соответствует точке зрения художника.

Высокий уровень: ребенок четко ориентируется на особенности пространственной позиции наблюдателей: на всех четырех рисунках расположение яблок соответствует позиции художников.

Методические рекомендации

При низких общих показателях нужно обратиться к психологу и разработать программу коррекционной работы. При средних показателях развивать коммуникативные способности.

Для развития коммуникативных способностей нужно:

- постараться создать в классе атмосферу взаимной доброжелательности и взаимопомощи, только при этом каждый ребенок сможет чувствовать себя среди сверстников спокойным и уверенным в себе;
- стремитесь привлечь каждого ребенка в классе к общим делам, участие которых способствует возникновению общих проблем и переживаний, и в конечном итоге – большому объединению детей в классе;
- используйте в работе с детьми коллективные игры, развивающие мышление, творческую активность, а так же деятельный подход, работу в парах, группах;
- проводите беседы на тему «этикет», «как правильно общаться».

Циклограмма мероприятий

№	УУД	Характеристика УУД	Инструментарий	Методы	Периодичность проведения	Сроки проведения
1	Самопознание и самоопределение	Самооценка	Тест на определение самооценки «Лесенка»	тестирование	1 раз в год	Март- апрель
3	Смыслообразование	Мотивация	<ul style="list-style-type: none"> Анкета для первоклассников по оценке уровня школьной мотивации Приложение <ul style="list-style-type: none"> Опросник мотивации 	тестирование	1 раз в год	Март- апрель
4	Нравственно-этическая ориентация		<ul style="list-style-type: none"> Методика «Что такое хорошо и что такое плохо» Методика «Незаконченные предложения» 	анкетирование	1 раз в год	Март- апрель
5	Регулятивные УУД	контроль	<ul style="list-style-type: none"> Рисование по точкам Корректирующая проба 	тестирование	1 раз в год	февраль- апрель
6	Познавательные УУД	Логические УУД	<ul style="list-style-type: none"> Сравни картинки 	тестирование	1 раз в год	февраль- апрель

			<ul style="list-style-type: none"> • Выделение существенных признаков • Логические закономерности • Исследование словесно-логического мышления 			
7	Коммуникативные УУД		<ul style="list-style-type: none"> • «Рукавички» • «Левая и правая сторона» • «Узор под диктовку» • «Совместная сортировка» • «Дорога к дому» • «Кто прав?» 	Тестирование Беседа Тестирование Тестирование тестирование беседа	1 раз в год	февраль- апрель

Универсальные учебные действия и успешность обучения в начальной школе

Универсальные учебные действия, их свойства и качества определяют эффективность образовательного процесса, в частности усвоение знаний, формирование умений, образа мира и основных видов компетенций учащегося, в том числе социальной и личностной.

Развитие универсальных учебных действий обеспечивает формирование психологических новообразований и способностей учащегося, которые в свою очередь определяют условия высокой успешности учебной деятельности и освоения предметных дисциплин. Несмотря на признание в педагогической науке и практике значения метапредметных (общеучебных) действий и умений для успешности обучения, вплоть до настоящего времени серьезной широкомасштабной систематической работы по их внедрению в школьное обучение не производилось. Стихийность развития универсальных учебных действий находит отражение в острых проблемах школьного обучения: в значительном разбросе успеваемости, несформированности учебно-познавательных мотивов и низкой любознательности и инициативы значительной части учащихся, трудностях произвольной регуляции учебной деятельности, низком уровне общепознавательных и логических действий, трудностях школьной адаптации, росте отклоняющегося поведения. Концепция развития универсальных учебных действий для школьного образования рассматривает их как существенную психологическую составляющую образовательного процесса и признает их целенаправленное планомерное формирование универсальных учебных действий ключевым условием повышения эффективности образовательного процесса в новых социально-исторических условиях развития общества.

СВОДНАЯ ТАБЛИЦА УРОВНЯ СФОРМИРОВАННОСТИ УУД
у обучающихся уровня начального общего образования МКОУ Новомировская
средняя общеобразовательная школа
по итогам _____ учебного года

Таблица 1

№ п / п	Формируемые УУД	Уровень сформированности УУД															
		1 клас с		2 класс			3 класс				4 класс						
		<i>1 клас с</i>	<i>и т ог</i>	<i>1 клас с</i>	<i>2 клас с</i>	<i>и т ог</i>	<i>1 клас с</i>	<i>2 клас с</i>	<i>3 класс</i>		<i>и т ог</i>	<i>1 клас с</i>	<i>2 клас с</i>	<i>3 клас с</i>	<i>4 класс</i>		<i>ит ог</i>
<i>2022 - 2023</i>																	

1	ЛИЧНОСТНЫЕ																
---	-------------------	--	--	--	--	--	--	--	--	--	--	--	--	--	--	--	--

	самоопределение																
	смыслообразова ние(мотивация)																
	нравственно- этическая ориентация																
	Среднее значение по классу:																
	ИТОГО ЛИЧНОСТНЫЕ																
2	МЕТАПРЕДМЕТН ЫЕ РЕГУЛЯТИВНЫЕ																
	целеполагание																
	планирование																
	прогнозирование																

КОНТРОЛЬ																	
----------	--	--	--	--	--	--	--	--	--	--	--	--	--	--	--	--	--

	оценка																
	коррекция																
	волевая саморегуляция																
	Среднее значение по классу:																
3	ПОЗНАВАТЕЛЬНЫЕ																
	смысловое чтение и работа с информацией																
	освоенность методов познания, инструментария и понятийного аппарата, логических																

действий и операций																	
сформированно стьюмений																	

	проектной, в т.ч. учебноисследовательской деятельности																
	Среднее значение по классу:																
4	КОММУНИКАТИВНЫЕ планирование совместной деятельности																
	постановка вопросов																
	решение конфликтов																
	управление поведением партнёра																

ТОЧНОСТЬ
выражения
мысли

--	--	--	--	--	--	--	--	--	--	--	--	--	--	--	--	--	--

владение монологической диалогической формами речи																	
Среднее значение по классу:																	
ИТОГО МЕТАПРЕДМЕТН ЫЕ																	

Интерпретация:

**0,00 – 0,99 балла –
низкий уровень**

**1,00– 1,49 балла –
уровень ниже**

среднего

1,50-1,99 балла – средний уровень

2,00-2,49 балла – уровень выше среднего

2,50-3,0 балла – высокий уровень

2.3. ПРОГРАММА ВОСПИТАНИЯ

2.3.1. Пояснительная записка

Программа воспитания является обязательной частью основной образовательной программы.

Программа воспитания показывает, каким образом педагогические работники (учитель, классный руководитель, заместитель директора по воспитательной работе, педагог-организатор и т. п.) могут реализовать воспитательный потенциал их совместной с обучающимися деятельности и тем самым сделать свою школу воспитывающей организацией.

В центре программы воспитания в соответствии с ФГОС находится личностное развитие обучающихся, формирование у них системных знаний о различных аспектах развития России и мира. Одним из результатов реализации программы станет приобщение обучающихся к российским традиционным духовным ценностям, правилам и нормам поведения в российском обществе. Программа призвана обеспечить достижение обучающимися личностных результатов, указанных во ФГОС: формирование основ российской идентичности; готовность к саморазвитию; мотивация к познанию и обучению; ценностные установки и социально значимые качества личности; активное участие в социально значимой деятельности.

Программа воспитания — это описание системы возможных форм и методов работы с обучающимися. Программа позволяет педагогическим работникам школы скоординировать свои усилия, направленные на воспитание обучающихся. К программе воспитания прилагается ежегодный календарный план воспитательной работы.

2.3.2. Особенности организуемого в образовательной организации воспитательного процесса

Процесс воспитания в школе основывается на следующих принципах взаимодействия педагогических работников и обучающихся:

-неукоснительное соблюдение законности и прав семьи и обучающегося, соблюдение конфиденциальности информации об обучающемся и семье, приоритет безопасности обучающегося при нахождении в школе;

ориентир на создание в образовательной организации психологически комфортной среды для каждого обучающегося и взрослого, без которой невозможно конструктивное взаимодействие обучающихся и педагогических работников;

-реализация процесса воспитания главным образом через создание в образовательной организации детско-взрослых общностей, которые бы объединяли обучающихся и педагогических работников яркими и содержательными событиями, общими позитивными эмоциями и доверительным отношением друг к другу;

-организация основных совместных дел обучающихся и педагогических работников как предмета совместной заботы и взрослых, и обучающихся;

-системность, целесообразность и не шаблонность воспитания как условия его

эффективности. Основными традициями воспитания в школе являются следующие:

-стержнем годового цикла воспитательной работы школы являются ключевые общешкольные дела, через которые осуществляется интеграция воспитательных усилий педагогических работников;

-важной чертой каждого ключевого дела и большинства используемых для воспитания других совместных дел педагогических работников и обучающихся является коллективная разработка, коллективное планирование, коллективное проведение и коллективный анализ их результатов;

-в школе созданы такие условия, при которых по мере взросления, обучающегося увеличивается и его роль в совместных делах (от пассивного наблюдателя до организатора);

-в проведении общешкольных дел отсутствует соревновательность между классами, поощряются конструктивное межклассное и межвозрастное взаимодействие обучающихся, а также их социальная активность;

-педагогические работники образовательной организации ориентированы на формирование коллективов в рамках школьных классов, кружков, студий, секций и иных детских объединений, на установление в них доброжелательных и товарищеских взаимоотношений;

-ключевой фигурой воспитания в образовательной организации является классный руководитель, реализующий по отношению к обучающимся защитную, личностно развивающую, организационную, посредническую (в разрешении конфликтов) функции.

Цель и задачи воспитания

Современный национальный воспитательный идеал — это высоконравственный, творческий, компетентный гражданин России, принимающий судьбу Отечества как свою личную, осознающий ответственность за настоящее и будущее своей страны, укоренённый в духовных и культурных традициях многонационального народа Российской Федерации.

Исходя из этого воспитательного идеала, а также основываясь на базовых для нашего общества ценностях (таких как семья, труд, отечество, природа, мир, знания, культура, здоровье, человек), формулируется общая **цель воспитания** в общеобразовательной организации — личностное развитие обучающихся, проявляющееся в:

-усвоении ими знаний основных норм, которые общество выработало на основе этих ценностей (т. е. в усвоении ими социально значимых знаний);

-развитии их позитивных отношений к этим общественным ценностям (т. е. в развитии их социально значимых отношений);

-приобретении ими соответствующего этим ценностям опыта поведения, опыта применения сформированных знаний и отношений на практике (т. е. в приобретении ими опыта осуществления социально значимых дел).

Данная цель ориентирует педагогических работников школы не на обеспечение соответствия личности обучающегося единому уровню воспитанности, а на обеспечение позитивной динамики развития его личности. В связи с этим важно сочетание усилий педагогического работника по развитию личности обучающегося и усилий самого обучающегося по своему саморазвитию. Их сотрудничество, партнёрские отношения являются важным фактором успеха в достижении цели.

Конкретизация общей цели воспитания применительно к возрастным особенностям обучающихся позволяет выделить в ней следующие целевые **приоритеты**, которым необходимо уделять чуть большее внимание на разных уровнях общего образования.

В воспитании обучающихся младшего школьного возраста (**уровень начального общего**

образования) таким целевым приоритетом является создание благоприятных условий для усвоения обучающимися социально значимых знаний — знаний основных норм и традиций того общества, в котором они живут. Выделение данного приоритета связано с особенностями обучающихся младшего школьного возраста: с их потребностью самоутвердиться в своём новом социальном статусе обучающегося, т. е. научиться соответствовать предъявляемым к носителям данного статуса нормам и принятым традициям поведения. Такого рода нормы и традиции задаются в образовательной организации педагогическими работниками и воспринимаются обучающимися именно как нормы и традиции поведения обучающегося. Их знание станет базой для развития социально значимых отношений обучающихся и накопления ими опыта осуществления социально значимых дел и в дальнейшем, в подростковом и юношеском возрасте. К наиболее важным из них относятся следующие:

-быть любящим, послушным и отзывчивым сыном (дочерью), братом (сестрой), внуком (внучкой); уважать старших и заботиться о младших членах семьи; выполнять посильную для обучающегося домашнюю работу, помогая старшим;

-быть трудолюбивым, следуя принципу «делу время, потехе час» как в учебных занятиях, так и в домашних делах, доводить начатое дело до конца;

-знать и любить свою Родину — родной дом, двор, улицу, город, село, страну;

-беречь и охранять природу (ухаживать за комнатными растениями в классе или дома, заботиться о своих домашних питомцах и по возможности о бездомных животных в своём дворе; подкармливать птиц в морозные зимы; не засорять бытовым мусором улицы, леса, водоёмы);

-проявлять миролюбие — не затевать конфликтов и стремиться решать спорные вопросы, не прибегая к силе;

-стремиться узнавать что-то новое, проявлять любознательность, ценить знания;

-быть вежливым и опрятным, скромным и приветливым;

-соблюдать правила личной гигиены, режим дня, вести здоровый образ жизни;

уметь сопереживать, проявлять сострадание к попавшим в беду; стремиться устанавливать хорошие отношения с другими людьми; уметь прощать обиды, защищать слабых, по мере возможности помогать нуждающимся в этом людям; уважительно относиться к людям иной национальной или религиозной принадлежности, иного имущественного положения, людям с ограниченными возможностями здоровья;

-быть уверенным в себе, открытым и общительным, не стесняться быть в чём-то не похожим на других; уметь ставить перед собой цели и проявлять инициативу, отстаивать своё мнение и действовать самостоятельно, без помощи старших. Знание обучающимися младших классов данных социальных норм и традиций, понимание важности следования им имеет особое значение для этого возраста, поскольку облегчает вхождение в широкий социальный мир, в открывающуюся им систему общественных отношений.

2.3.3 Виды, формы и содержание деятельности

Выделение в общей цели воспитания целевых приоритетов, связанных с возрастными особенностями воспитанников, не означает игнорирования других составляющих общей цели воспитания. Приоритет — это то, чему педагогическим работникам, работающим с обучающимися

конкретной возрастной категории, предстоит уделять большее, но не единственное внимание. Достижению поставленной цели воспитания обучающихся будет способствовать решение следующих основных задач:

- реализовывать воспитательные возможности общешкольных
- ключевых дел, поддерживать традиции их коллективного планирования, организации, проведения и анализа в школьном сообществе;
- реализовывать потенциал классного руководства в воспитании обучающихся, поддерживать активное участие классных сообществ в жизни школы;
- вовлекать обучающихся в кружки, секции, клубы, студии и иные объединения, работающие по школьным программам внеурочной деятельности, реализовывать их воспитательные возможности;
- использовать в воспитании обучающихся возможности школьного урока, поддерживать использование на уроках интерактивных форм занятий с обучающимися;
- инициировать и поддерживать ученическое самоуправление — как на уровне школы, так и на уровне классных сообществ;
- поддерживать деятельность функционирующих на базе школы деятельность РДШ;
- организовывать для обучающихся экскурсии, экспедиции, походы и реализовывать их воспитательный потенциал;
- организовывать профориентационную работу с обучающимися;

-развивать предметно-эстетическую среду школы и реализовывать её воспитательные возможности;
-организовать работу с семьями обучающихся, их родителями (законными представителями), направленную на совместное решение проблем личностного развития обучающихся.

Планомерная реализация поставленных задач позволит организовать в школе интересную и событийно насыщенную жизнь обучающихся и педагогических работников, что станет эффективным способом профилактики антисоциального поведения обучающихся.

2.3.3. Основные направления самоанализа воспитательной работы

Самоанализ организуемой в школе воспитательной работы осуществляется по выбранным самой школой направлениям и проводится с целью выявления основных проблем школьного воспитания и последующего их решения.

Самоанализ осуществляется ежегодно силами самой школы с привлечением (при необходимости и по самостоятельному решению администрации школы) внешних экспертов.

Основными принципами, на основе которых осуществляется самоанализ воспитательной работы в школе, являются:

-принцип гуманистической направленности осуществляемого анализа, ориентирующий экспертов на уважительное отношение как к воспитанникам, так и к педагогическим работникам, реализующим воспитательный процесс;

-принцип приоритета анализа сущностных сторон воспитания, ориентирующий экспертов на

изучение не количественных его показателей, а качественных — таких, как содержание и разнообразие деятельности, характер общения и отношений между обучающимися и педагогическими работниками;

-принцип развивающего характера осуществляемого анализа, ориентирующий экспертов на использование его результатов для совершенствования воспитательной деятельности педагогических работников: грамотной постановки ими цели и задач воспитания, умелого планирования своей воспитательной работы, адекватного подбора видов, форм и содержания их совместной с обучающимися деятельности;

-принцип разделённой ответственности за результаты личностного развития обучающихся, ориентирующий экспертов на понимание того, что личностное развитие обучающихся — это результат как социального воспитания (в котором образовательная организация участвует наряду с другими социальными институтами), так и стихийной социализации, и саморазвития обучающихся. Основными направлениями анализа организуемого в школе воспитательного процесса могут быть следующие.

Результаты воспитания, социализации и саморазвития обучающихся

Критерием, на основе которого осуществляется данный анализ, является динамика личностного развития обучающихся каждого класса.

Анализ осуществляется классными руководителями совместно с заместителем директора по воспитательной работе с последующим обсуждением его результатов на заседании методического объединения классных руководителей или педагогическом совете школы.

Способом получения информации о результатах воспитания, социализации и саморазвития, обучающихся является педагогическое наблюдение.

Внимание педагогических работников сосредоточивается на следующих вопросах:

какие прежде существовавшие проблемы личностного развития обучающихся удалось решить за минувший учебный год;

-какие проблемы решить не удалось и почему;

-какие новые проблемы появились, над чем далее предстоит работать педагогическому коллективу.

Состояние организуемой в образовательной организации совместной деятельности обучающихся и взрослых

Критерием, на основе которого осуществляется данный анализ, является наличие в школе интересной, событийно насыщенной и личностно развивающей совместной деятельности обучающихся и взрослых.

Анализ осуществляется заместителем директора по воспитательной работе, классными руководителями, активом старшеклассников, активом РДШ, и родителями (законными представителями), хорошо знакомыми с деятельностью образовательной организации. Способами получения информации о состоянии организуемой в школе совместной деятельности обучающихся и педагогических работников могут быть: беседы с обучающимися и их родителями (законными

представителями), педагогическими работниками, лидерами ученического самоуправления, при необходимости — их анкетирование. Полученные результаты обсуждаются на заседании методического объединения классных руководителей или педагогическом совете школы.

Внимание при этом сосредоточивается на вопросах, связанных с качеством:

- проводимых общешкольных ключевых дел;
- совместной деятельности классных руководителей и их классов;
- организуемой в школе внеурочной деятельности;
- реализации личностно развивающего потенциала школьных уроков;
- существующего в школе ученического самоуправления;
- функционирующих на базе образовательной организации детских общественных объединений;
- проводимых в школе экскурсий, экспедиций, походов, встреч с интересными людьми;
- профориентационной работы образовательной организации;
- организации предметно-эстетической среды образовательной организации;
- взаимодействия образовательной организации и семей обучающихся.

Итогом самоанализа реализуемой в школе воспитательной работы является перечень выявленных проблем, над которыми предстоит работать педагогическому коллективу.

3. ОРГАНИЗАЦИОННЫЙ РАЗДЕЛ

3.1. УЧЕБНЫЙ ПЛАН

ПОЯСНИТЕЛЬНАЯ ЗАПИСКА

Учебный план программы начального общего образования (далее учебный план) обеспечивает реализацию требований ФГОС, определяет учебную нагрузку в соответствии с требованиями к организации образовательной деятельности к учебной нагрузке при 5-дневной учебной неделе, предусмотренными Гигиеническими нормативами и Санитарно-эпидемиологическими требованиями, перечень учебных предметов, учебных курсов, учебных модулей.

В учебном плане школы отражены и конкретизированы основные показатели:

- состав учебных предметов;
- недельное распределение учебного времени, отводимого на освоение содержания образования по классам и учебным предметам;
- максимально допустимая недельная нагрузка обучающихся и максимальная нагрузка с учётом деления классов на группы;
- план комплектования классов.

Учебный план школы на весь период обучения.

Учебный план начального общего образования МКОУ Дубровинская средняя общеобразовательная школа для 1-4 классов на 2022-2026 учебный год разработан в соответствии *нормативно-правовых документов федерального уровня:*

Федеральный закон от 29 декабря 2012 г. № 273-ФЗ «Об образовании в Российской Федерации» (ст. 28).

Федеральный государственный образовательный стандарт начального общего образования (приказ от 31.05.2021 № 286 Министерства просвещения Российской Федерации «Об утверждении федерального государственного образовательного стандарта начального общего образования», зарегистрированный в Минюсте России 05.07.2021, регистрационный номер 64100).

Постановление Главного государственного санитарного врача Российской Федерации от 28 сентября 2020 г. № 28 «Об утверждении санитарных правил СП 2.4.3648-20 «Санитарно-эпидемиологические требования к организациям воспитания и обучения, отдыха и оздоровления детей и молодежи»».

Постановление Главного государственного санитарного врача Российской Федерации от 28 января 2021 г. № 2 «Об утверждении санитарных правил и норм СанПиН 1.2.3685-21 «Гигиенические нормативы и требования к обеспечению безопасности и (или) безвредности для человека факторов среды обитания».

Учебный план отражает общий объем учебной нагрузки, максимальный объем аудиторной нагрузки учащихся, состав и структуру предметных областей, распределяет учебное время, отводимое на их освоение по классам и учебным предметам.

Учебный план состоит из двух частей — обязательной части и части, формируемой участниками образовательных отношений.

Обязательная часть учебного плана определяет состав учебных предметов обязательных предметных областей и учебное время, отводимое на их изучение по классам.

Обязательная часть учебного плана отражает содержание образования, которое обеспечивает

достижение важнейших целей начального общего образования -реализации программы начального общего образования являются обеспечение выполнения требований ФГОС НОО:

обеспечение успешной реализации конституционного права каждого гражданина РФ, достигшего возраста 6,5— 7 лет, на получение качественного образования, включающего обучение, развитие и воспитание каждого обучающегося;

-организация учебного процесса с учётом целей, содержания и планируемых результатов начального общего образования, отражённых в обновленном ФГОС НОО;

-создание условий для свободного развития каждого младшего школьника с учётом его потребностей, возможностей и стремления к самореализации; отражение в программе начального общего образования деятельности педагогического коллектива по созданию индивидуальных программ и учебных планов для одарённых, успешных обучающихся или для детей социальных групп, нуждающихся в особом внимании и поддержке педагогов;

-возможность для коллектива школы проявить своё педагогическое мастерство, обогатить опыт деятельности, активно участвовать в создании и утверждении традиций школьного коллектива.

Для школы языком образования является русский язык. Изучение родного языка и родной литературы из числа языков народов Российской Федерации, государственных языков республик Российской Федерации не осуществляется, ввиду отсутствия возможностей школы.

Режим организации образовательного процесса в 2022-2023 учебном году

Учебный план рассчитан на работу начальной школы в режиме пятидневной учебной недели.

Продолжительность учебного года: 1 класс – 33 учебные недели, 2-4 классы – 34 учебные недели.

Продолжительность каникул в течение учебного года составляет не менее 30 календарных дней. Для

учащихся первых классов устанавливаются дополнительные недельные каникулы в третьей четверти.

Обучение в 1-4 классах осуществляется в первую смену

Продолжительность урока (академический час) во всех классах составляет 40 минут.

В 1 классах применяется «ступенчатый» метод постепенного наращивания учебной нагрузки: первая четверть – три урока по 35 минут каждый и четвертый – в нетрадиционных формах (игра, экскурсии и т.д.); со второй четверти – 4 урока по 35 минут каждый, второе полугодие – 40 минут.; в середине учебного дня организуется динамическая пауза продолжительностью 40 минут; обучение проводится без балльного оценивания знаний учащихся и домашних заданий.

Максимально допустимая недельная образовательная нагрузка: 1 класс – 21 час; 2 класс – 23 часа; 3 класс – 23 часа; 4 класс – 23 часа.

УЧЕБНЫЙ ПЛАН
МКОУ Дубровинская
средняя общеобразовательная школа
на 2022–2023 учебный год для 1-х, 2-х, 3-х, 4-х классов (по ФГОС НОО)
НАЧАЛЬНОЕ ОБЩЕЕ ОБРАЗОВАНИЕ

Предметные области	Учебные предметы	Количество часов в неделю по классам				Всего
		1 класс	2 класс	3 класс	4 класс	
Обязательная часть						
Русский язык и литературное чтение	Русский язык	2,75	2,75	2,75	1,75	10
	Литературное чтение	1,75	1,75	1,75	1,75	7
Родной язык и литературное чтение на родном языке	Русский родной язык	0,25	0,25	0,25	0,25	1
	Литературное чтение на родном языке (русском)	0,25	0,25	0,25	0,25	1
Иностранный язык	Иностранный язык	-	2	2	2	6
Математика и информатика	Математика	4	3	3	3	13

	Информатика	-	-	-	-	-
Обществознание и естествознание	Окружающий мир (человек, природа, общество)	2	2	2	2	8
Основы религиозных культур и светской этики	Светская этика	-	-	-	1	1
Искусство	Музыка	1	1	1	1	4
	Изобразительное искусство	1	1	1	1	4
Технология	Технология	1	1	1	1	4
Физическая культура	Физическая культура	3	3	3	3	12
Итого при 5-дневной неделе		17	18	18	18	71
Часть, формируемая участниками образовательных отношений						
Учебные занятия для изучения отдельных обязательных учебных предметов:						
Русский язык и литературное чтение	Русский язык	2	2	2	3	9
	Литературное чтение	2	2	2	1	7
Математика и информатика	Математика	-	1	1	1	3
	Информатика	-	-	-	-	-

Учебные занятия, обеспечивающие различные интересы обучающихся, в том числе этнокультурные	-	-	-	-	-
Шахматный всеобуч	-	-	-	-	-
Итого:	4	5	5	5	19
Всего:	21	23	23	23	90
Максимально допустимая недельная нагрузка при 5-дневной учебной неделе	21	23	23	23	91

В учебный план входят следующие обязательные для изучения предметные области, учебные предметы (учебные модули):

1. «Русский язык и литературное чтение»

Учебный предмет «Русский язык» в 1 классе представлен в объеме 5 часов в неделю, во 2-4 классах 4 часа в неделю.

«Литературное чтение» в 1-3 классах 4 часа в неделю, в 4 классе – 3 часа в неделе.

2. «Математика и информатика»

Предметная область «Математика и информатика» включает в себя учебный предмет «Математика», который представлен в объеме 4 часа в неделю в 1–4-х классах.

3. «Иностранный язык»

Включает в себя учебный предмет «Иностранный язык». Учебный предмет представлен в объеме 2 часа в неделю во 2–4-х классах.

4. «Обществознание и естествознание («окружающий мир»)

Предметная область включает в себя учебный предмет «Окружающий мир», который представлен в объеме 2 часа в неделю в 1–4-х классах.

5. «Основы религиозных культур и светской этики»

Предметная область включает в себя учебный предмет «Основы религиозных культур и светской этики», который представлен в объеме 1 час в неделю в 4-м классе. При изучении предметной области "Основы религиозных культур и светской этики" выбор одного из учебных модулей "Основы православной культуры", "Основы исламской культуры", "Основы буддийской

культуры", "Основы

иудейской культуры", "Основы религиозных культур народов России", "Основы светской этики" осуществляется по заявлению родителей (законных представителей) несовершеннолетних обучающихся.

6. «Искусство» Предметная область включает в себя учебные предметы «Изобразительное искусство» и «Музыка».

Учебный предмет «Изобразительное искусство» представлен в объеме 1 час в неделю в 1–4-х классах. Учебный предмет «Музыка» представлен в объеме 1 час в неделю в 1–4-х классах.

7. «Технология»

Предметная область включает в себя учебный предмет «Технология», который представлен в объеме 1 час в неделю в 1–4-х классах.

8. «Физическая культура»

Включает в себя учебный предмет «Физическая культура», который представлен в объеме 2 часа в неделю в 1 классе и 2 часа в неделю во 2-4-х классах.

Часть учебного плана, формируемая участниками образовательных отношений, обеспечивает реализацию индивидуальных потребностей обучающихся, учитывает интересы их родителей (законных представителей) и строится в соответствии с возможностями информационно-образовательной среды МКОУ Новомировская средняя общеобразовательная школа.

В целях обеспечения индивидуальных потребностей, обучающихся школы часть учебного плана, формируемая участниками образовательных отношений из перечня, предлагаемого школой, включает учебные предметы, учебные курсы (в том числе внеурочной деятельности), по выбору родителей (законных представителей) несовершеннолетних обучающихся, с целью удовлетворения различных

интересов обучающихся, потребностей в физическом развитии и совершенствовании и представлен – курсами «Функциональная грамотность» и «Здоровей –ка» в 1-4 классах по 0,5 чаау в неделю. Общий объем аудиторной работы обучающихся за четыре учебных года не может составлять менее 3039 академических часов в соответствии с требованиями к организации образовательного процесса к учебной нагрузке при 5-дневной учебной неделе, предусмотренными Гигиеническими нормативами и Санитарно эпидемиологическими требованиями.

3.2. КАЛЕНДАРНЫЙ УЧЕБНЫЙ ГРАФИК ОРГАНИЗАЦИИ, ОСУЩЕСТВЛЯЮЩЕЙ ОБРАЗОВАТЕЛЬНУЮ ДЕЯТЕЛЬНОСТЬ

Календарный учебный график составляется заместителем директора по УВР с учётом мнений участников образовательных отношений, региональных и этнокультурных традиций, плановых мероприятий учреждений культуры Юргамышского района, Курганской области и определяет чередование учебной деятельности (урочной и внеурочной) и плановых перерывов при получении образования для отдыха и иных социальных целей (каникул) по календарным периодам учебного года: даты начала и окончания учебного года; продолжительность учебного года, четвертей; сроки и продолжительность каникул; сроки проведения промежуточных аттестаций. При составлении календарного учебного графика учитываются различные подходы при составлении графика учебного процесса и системы организации учебного года: четвертная. Календарный учебный график

реализации образовательной программы составляется в соответствии с Законом «Об образовании в Российской Федерации» (п. 10, ст. 2) и ФГОС НОО (п. 19.10.1).

Календарный учебный график реализации образовательной программы составляется школой самостоятельно с учётом требований СанПиН и мнения участников образовательных отношений ежегодно до 1 июня.

3.3. **ПЛАН ВНЕУРОЧНОЙ ДЕЯТЕЛЬНОСТИ**

Под внеурочной деятельностью понимается образовательная деятельность, осуществляемая в формах, отличных от урочной, и направленная на достижение планируемых результатов освоения основной образовательной программы начального общего образования.

Цели организации внеурочной деятельности на уровне начального общего образования: обеспечение соответствующей возрасту адаптации ребёнка в школе, создание благоприятных условий для развития ребёнка, учёт его возрастных и индивидуальных особенностей.

Внеурочная деятельность организуется по направлениям развития личности:

- спортивно-оздоровительное;
- духовно-нравственное;
- социальное;
- общеинтеллектуальное;
- общекультурное.

Формы организации внеурочной деятельности, как и в целом образовательной деятельности, в рамках реализации основной образовательной программы начального общего образования определяет школа. Содержание занятий, предусмотренных во внеурочной деятельности, осуществляется в таких формах, как:

художественные,

культурологические,

филологические,

сетевые сообщества,

школьный спортивный клуб

«Успех»,

спортивные секции,

-конференции,

-олимпиады,

-экскурсии,

-соревнования,

-поисковые и научные исследования,

-общественно полезные практики и другие формы на добровольной основе в соответствии с выбором участников образовательных отношений.

При организации внеурочной деятельности обучающихся школы могут использовать возможности организаций и учреждений дополнительного образования, культуры и спорта п. Мишкино. В период каникул для продолжения внеурочной деятельности могут использоваться возможности

специализированных лагерей, тематических лагерных смен, летних школ.

Время, отведённое на внеурочную деятельность, не учитывается при определении максимально допустимой недельной нагрузки обучающихся и составляет не более 1350 ч за 4 года обучения. В зависимости от возможностей школы, осуществляющей образовательную деятельность, особенностей окружающего социума внеурочная деятельность может осуществляться по различным схемам, в том числе:

—непосредственно в школе;

—совместно с организациями и учреждениями дополнительного образования детей, спортивными объектами, учреждениями культуры Мишкинского района;

—в сотрудничестве с другими организациями и с участием педагогов организации, осуществляющей образовательную деятельность (комбинированная схема).

Основное преимущество организации внеурочной деятельно-непосредственно в школе заключается в создании условий для полноценного пребывания ребёнка в школе в течение дня, содержательном единстве учебной, воспитательной и развивающей деятельности в рамках основной образовательной программы школы.

При организации внеурочной деятельности непосредственно в школе предполагается, что в этой работе принимают участие все педагогические работники школы (учителя начальной школы, учителя-предметники, классные руководители, и др.).

Внеурочная деятельность тесно связана с дополнительным образованием детей в части создания

условий для развития их творческих интересов, включения их в художественную, техническую, спортивную и другую деятельность.

Связующим звеном между внеурочной деятельностью и дополнительным образованием детей выступают такие формы её реализации, как факультативы, детские научные общества, экологические и военно-патриотические отряды и т. д.

Основное преимущество совместной организации внеурочной деятельности заключается в предоставлении широкого выбора занятий для ребёнка на основе спектра направлений детских объединений по интересам, возможности свободного самоопределения ребёнка, привлечения к осуществлению внеурочной деятельности квалифицированных специалистов, а также практико-ориентированной и деятельностной основы организации образовательной деятельности.

Координирующую роль в организации внеурочной деятельности выполняет, как правило, классный руководитель, который взаимодействует с педагогическими работниками, организует систему отношений через разнообразные формы воспитательной деятельности коллектива, в том числе через органы самоуправления, обеспечивает внеурочную деятельность обучающихся в соответствии с их выбором.

План внеурочной деятельности формируется школой и должен быть направлен в первую очередь на достижение обучающимися планируемых результатов освоения основной образовательной программы начального общего образования.

При взаимодействии школы с другими организациями создаются общее программно-методическое пространство, рабочие программы курсов внеурочной деятельности, которые должны быть

сориентированы на планируемые результаты освоения основной образовательной программы начального общего образования школы.

3.4. КАЛЕНДАРНЫЙ ПЛАН ВОСПИТАТЕЛЬНОЙ РАБОТЫ

Пояснительная записка

Календарный план воспитательной работы составляется на текущий учебный год. В нем конкретизируется заявленная в программе воспитания работа применительно к данному учебному году и уровню образования.

Календарный план разрабатывается в соответствии с модулями рабочей программы воспитания: как инвариантными, так и вариативными — выбранными самой школой. При этом в разделах плана, в которых отражается индивидуальная работа сразу нескольких педагогических работников («Классное руководство», «Школьный урок» и «Курсы внеурочной деятельности»), делается только ссылка на соответствующие индивидуальные программы и планы работы данных педагогов.

Участие школьников во всех делах, событиях, мероприятиях календарного плана основывается на принципах добровольности, взаимодействия обучающихся разных классов и параллелей, совместной со взрослыми посильной ответственности за их планирование, подготовку, проведение и анализ. Педагогические работники, ответственные за организацию дел, событий, мероприятий календарного плана, назначаются в школе в соответствии с имеющимися в её штате единицами. Ими могут быть заместитель директора по воспитательной работе, советник по воспитанию, педагог-организатор, социальный педагог, классный руководитель, педагог дополнительного образования, учитель. Целесообразно привлечение к организации также родителей (законных представителей), социальных

партнёров школы и самих обучающихся.

При формировании календарного плана воспитательной работы школа включает в него мероприятия, рекомендованные федеральными и региональными органами исполнительной власти, осуществляющими государственное управление в сфере образования, в том числе из Календаря образовательных событий, приуроченных к государственным и национальным праздникам Российской Федерации,

памятным датам и событиям российской истории и культуры, а также перечня всероссийских мероприятий, реализуемых детскими и молодёжными общественными объединениями.

Календарный план может корректироваться в течение учебного года в связи с происходящими в работе школы изменениями: организационными, кадровыми, финансовыми и т. п.

**Календарный план работы МКОУ «Дубровинская СОШ»
на 2021-2022 учебный год.**

Сентябрь. Месячник безопасности.

Название модуля	Мероприятия	Класс	Ответственные
Ключевые общешкольные дела	Урок знаний. День памяти жертв терроризма. Уроки трезвости. День защиты детей. Объектовая	1-9	Зам. Директора по ВР Классные

	тренировка.		руководители
Детские общественные объединения	Посвящение в пешеходы «Мы юные пассажиры и пешеходы в стране Светофория»	5-6	Руководитель волонтерского отряда
	Вовлечение в волонтерскую деятельность	5	
Самоуправление	Выбор классного актива. Выбор мэра класса Распределение обязанностей Заседание актива учащихся, планирование мероприятий на 1 четверть	1-9	Классные руководители
Волонтерство	Акция помощи семьям, находящимся в трудной жизненной ситуации	5-9	Руководитель волонтерского отряда
Профориентация	<u>Онлайн-встречи с известными людьми, успешными в своей профессии</u>	8-9	Классные руководители
Работа с родителями	Общешкольное родительское собрание: «Ответственное родительство»	1-9	Классные руководители
	Классные РС: «Организация досуга школьника в семье и школе»	7	

	«Особенности учебно-воспитательного процесса в условиях перехода учащихся в основную школу»	5	
	Возрастные особенности подростков данного периода.	6	
	«Жизненные цели подростка. Как подготовить себя и ребенка к экзаменам»	9	
	Выборы класных родительских советов.	5-9	
Правовзнай	СП «О выполнении закона «Об образовании» в части получения общего образования. Операция «Дети вне образования». Формирование электронного банка: неполных семей, малоимущих семей, многодетных семей, семей, имеющих детей-инвалидов, замещаемых семей, опекунских и приемных семей, семей, находящихся в социально-опасном положении (СОП). Уроки правовой грамотности		Зам. Директора по ВР Класные руководители

	Декада «Внимание дети». Классные часы, конкурсы, викторины по БДД. Индивидуальные беседы с учащимися, имеющих проблемы в поведении.		
Классное руководство	Составление социального паспорта класса Составление плана воспитательной работы. Вовлечение учащихся класса в творческие объединения дополнительного образования, во внеурочную деятельность.		
Курсы внеурочной деятельности	Формирование в кружках, секциях, клубах детско-взрослых общностей, которые могли бы объединять детей и педагогов общими позитивными эмоциями и доверительными отношениями друг к другу.		

<i>Название модуля</i>	<i>Мероприятия</i>	<i>Класс</i>	<i>Ответственные</i>
Ключевые общешкольные дела	День учителя День гражданской обороны День пожилых людей Продолжение работы над проектом «Россия - это мы». Художественное чтение наизусть «Мы не гости в России с тобой...» Выставка «Природа и фантазия»	1-9	Зам. директора по ВР
Детские общественные объединения	День единых действий Посвящение в пятиклассники Посвящение в члены РДШ	5-9	Педагог- организатор
Самоуправлен е	Совет лидеров – подготовка и обсуждение работы на октябрь. Совместный рейд с Советом мэров по проверке классных уголков	5-9	Классные руководители
Волонтерство	Акция «Молоды душой»: «Твори добро во благо людям». Волонтерские рейды по оказанию помощи пожилым людям, в благоустройстве придомовой территории	5-9	Руководитель волонтерского отряда
Профориентац ия	<u>Проект «Билет в будущее»</u> Экскурсии на предприятия села,	8-9	Классные руководители

	района			
Работа родителями	с	Общешкольное РС: «Безопасное детство»	1-9	
		Классные РС: «Детский стресс. Причины и проявления».	5	
		«Как научиться быть ответственным за свои поступки?»	6-7	
		«Об этом с тревогой говорят взрослые»	8-9	
		Заседание общешкольного РС,	5-9	
		Школа для родителей.	8-9	
			Классные руководители	
			Педагог-психолог	
Правовзнай		СП «Деятельность классного руководителя по профилактике употребления ПАВ» Индивидуальная работа с учащимися, имеющих проблемы с поведением Посещение семей и детей СОП День участкового инспектора. Классные часы по профилактике употребления ПАВ, алкоголя, табакокурения.	1-9	Зам. директора по ВР Классные руководители

	15 октября-День памяти жертв ДТП. Уроки половой грамотности 28-31 День интернета. Всероссийский урок безопасности в сети Интернет		
Классное руководство	Предоставление отчета о реализации месячника безопасности. Занятость учащихся класса дополнительным образованием.		
Курсы внеурочной деятельности	Создание в детских объединениях традиций, задающих их членам определенные социально значимые формы поведения		

профилактики употребления ПАВ «Школа без наркотиков»

Ноябрь.

Месячник «Гражданином быть обязан»

<i>Название модуля</i>	<i>Мероприятия</i>	<i>Класс</i>	<i>Ответственные</i>
Ключевые общешкольные дела	<i>Реализация проекта «Россия - это мы»:</i> Конкурс видеопрезентаций по теме «Приоткрой мой край, свои	1-9	Зам. директора по ВР

	секреты» 16 ноября-день толерантности Мальцевский день День народного единства День Матери		
Детские общественные объединения	Конкурс проектов «Мамин день». «Из тысячи людей - её прекрасней нет!»	5-9	Классный руководитель
Самоуправление	«Школа лидера». Учеба актива. Рейд по выявлению курильщиков Заседание совета мэров по подведению итогов за 1 четверть. Планирование на 2 четверть	5-9	Классный руководитель
Волонтерство	Акция в день толерантности «Возьмёмся за руки друзья» Рейд «Минутка – не шутка»	5-9	Руководитель волонтерского отряда
Профориентация	Экскурсии в учреждения профессионального образования (Мишкинский МППК)	8-9	Классный руководитель
Работа с родителями	Общешкольное РС: «Подростковый возраст. Переживем вместе».	7-8	Зам. директора по ВР

	Классные РС: «Мудрость родительской любви»	1-6	Классный руководитель
	«Конфликты с ребенком и пути их разрешения»	5-9	
	"Возраст первой любви"	9	
	Школа для родителей. Консультации		Педагог-психолог
Правовзнай	Месячник правового воспитания СП «Реализация программы правового воспитания. Профилактика экстремизма среди несовершеннолетних» Месячник правовых знаний: Акция «Я-законопослушный гражданин» Встречи с работниками органов системы профилактики Беседы, лекции по профилактике экстремизма, национализма, ксенофобии в детской и подростковой среде. Рейд в семьи с целью изучения условий семейного воспитания и выявления семей, находящихся в СОП.	1-9	Зам. директора по ВР Классные руководители
Классное	Проведение инструктажей по правилам поведения в осенние		

руководство	каникулы Итоги успеваемости класса за 1 четверть.
Курсы внеурочной деятельности	Согласно программам руководителей кружков и ДОП Подготовка программы к Новому году

Декабрь
Месячник «Герои Отечества»

<i>Название модуля</i>	<i>Мероприятия</i>	<i>Клас сы</i>	<i>Ответствен ные</i>
Ключевые общешкольные дела	<i>Работа над проектом «Россия - это мы»:</i> Фотовыставка «Семья моя – оплот России» «Неделя героев Отечества» Проект «Новогодний калейдоскоп» Новогодний КВН	1-9	Зам. директора по ВР
Детские общественные объединения	Акция «Кормушка для птиц» Проект «Новогодний калейдоскоп» а) изготовление новогодних игрушек для	1-9	Педагог- организатор

	ёлок микрорайона; б) конкурс «Зимний букет»; в) оформление классных комнат г) выпуск стенгазеты		
Самоуправление	Объединение заседание Совета лидеров и Совета мэров по обсуждению оформления школы к Новому году. Совет лидеров – работа над ошибками, планирование работы на второе полугодие	5-9	Педагог-организатор
Волонтерство	Акция ко Дню борьбы против СПИДа «Красная ленточка» Акция ко дню инвалида Оказание помощи инвалидам	8-9	Руководитель волонтерского отряда
Профориентация	Классные часы, встречи, экскурсии в учебные заведения профессионального образования, на предприятия города, области. Всероссийские открытые уроки «ПроеКТОрия»	8-9	Классный руководитель
Работа с родителями	Общешкольное РС: Виды безопасности. Интернет-безопасность.	1-9	Зам. директора по ВР

	Классные РС: Школа 1 уровня. «Агрессия. Причины и последствия».	6-7	Классный руководитель
	«Виртуальная жизнь ребенка».	8-9	
	"Социально-гигиенические аспекты полового воспитания девочек и девушек Школа для родителей. Консультации	9	
			Педагог- психолог
Правовзнай	СП «Деятельность классных руководителей по работе с приемными и опекаемыми семьями» Консультации для родителей. Реализация планов ИПР 1 декабря - День борьбы против СПИДа 3 декабря - Международный день инвалидов 8 декабря - День борьбы с коррупцией Методический модуль « Вместе ради детей» Профилактические классные часы.	5-9	Зам. директора по ВР Классные руководители
Классное руководство	Проведение инструктажей по правилам поведения в зимние каникулы Отчет по месячнику правового воспитания		

Курсы внеурочной деятельности	Участие в новогоднем мероприятии
--	----------------------------------

Январь
Месячник краеведения
«Отечество славлю, которое есть»

<i>Название модуля</i>	<i>Мероприятия</i>	<i>Клас с</i>	<i>Ответственн ые</i>
Ключевые общешкольные дела	<i>Работа над проектом «Россия - это мы»:</i> Выставка рисунков «Россия, Родина великая, родная...» Работа над исследовательскими работами	1-9	Зам. директора по ВР
Детские общественные объединения	«Всемирный день Спасибо – «От добрых слов, к поступкам добрым» Акция «Покормите птиц зимой»	5-8 5-6	Классный руководитель
Самоуправлени е	Заседание совета мэров, планирование работы на 3 четверть. Подготовка к Смотру строя и песни Конкурс командиров	5-9	Классный руководитель

Волонтерство	Уборка снега на территории памятника воинам ВОВ	8	Руководитель волонтерского отряда
Профориентац ия	Классные часы, встречи, экскурсии в учебные заведения профессионального образования, на предприятия города, области, региона. Профтестирование 8, 9 классов. Всероссийские открытые уроки «ПроеКТОрия».	8-9	Классный руководитель
Работа с родителями	Групповые и индивидуальные консультации по вопросам воспитания и обучения Рейд в семьи с целью изучения условий семейного воспитания. Акты обследования.	6,8,9	Классный руководитель
Правовзнай	СП « Деятельность социально- психологической службы по	5-9	Зам. директора по ВР

	профилактике суицидальных проявлений». Консультации для родителей. Реализация планов ИПР Рейд в семьи «группы риска» и СОП. Индивидуально-профилактическая работа. День участкового инспектора. Анкетирование по выявлению латентных преступлений Школьный этап олимпиада по ПДД		Классные руководители
Классное руководство	Занятость учащихся дополнительным образованием. Отчет.		
Курсы внеурочной деятельности	Подготовка к месячнику оборонно-массовой и спортивной работы «Отечества достойные сыны»		

Февраль

Месячник оборонно-массовой и спортивной работы «Отечества достойные сыны»

<i>Название модуля</i>	<i>Мероприятия</i>	<i>Класс</i>	<i>Ответственные</i>
Ключевые общешкольные дела	Конкурсный марафон творчества «Россия - это мы»: Литературное творчество «Россия не с гор берёт начало, а с тебя» 6 февраля - Урок гражданственности. «С Днем рождения Курганская область». Проект «Отечество, славлю которое есть»: «Смотр строя и песни» Поздравление ветеранов войны и труда с Днем защитника Отечества.	1-9	Зам. директора по ВР
Детские общественные объединения	Военно-патриотический месячник: Конкурс рисунков и плакатов «Этих дней не смолкнет слава!» Игра –«Зарничка». «Смотр строя и песни» «Семь кругов» Эстафета ко Дню защитника Отечества «Аты – баты шли солдаты».	1-9	Педагог-организатор ОБЖ, физкультуры
Самоуправл	Заседание актива Совет мэров - работа с	5-7	Зам.

ение	активом классов; Совет мэров « Организации и проведение мероприятий к 8 марта». Организация работы волонтерских отрядов в период выездных мероприятий	5-9	директора по ВР
Волонтерство	Акция «Мы о вас не забыли». Открытка и подарки к 23 февраля. Поздравление ветеранов ВОВ и воинов-интернационалистов	6-7 8-9	Руководитель волонтерского отряда
Профориентация	Классные часы, встречи, экскурсии. Всероссийские открытые уроки «ПроеКТОрия»	8-9	Классные руководители
Работа с родителями	Общешкольное РС: Старший подростковый возраст. Становление личности. 8 класс Классные РС: «Школа 1 уровня. «Общение с друзьями». Школа 2 уровня. «Положительные эмоции и их роль в жизни человека». Школа 3 уровня «Эмоциональные нарушения у детей и подростков». Конкурсная программа «Мама, папа, я – спортивная семья»	8 5-9 5-7	Классные руководители

Правовзнай	СП «Деятельность кл. руководителей по изучению условий семейного воспитания. Социально неблагополучные семьи» Работа по планам реабилитации Индивидуальная работа с учащимися, имеющими отклонения в поведении День участкового инспектора Реализация плана межведомственного взаимодействия	5-9	Зам. директора по ВР Классные руководители
Классное руководство	О реализации плана мероприятий проекта «Отечество, славию, которое есть»		
Курсы внеурочной деятельности	Подготовка к проведению праздника 8-е марта		

Март
«МОЙ компас в мире профессий»

<i>Название модуля</i>	<i>Мероприятия</i>	<i>Класс</i>	<i>Ответственные</i>
------------------------	--------------------	--------------	----------------------

<p>Ключевые общешкольные дела</p>	<p><i>Конкурсный марафон творчества «Россия - это мы»:</i> Выставка декоративно-прикладного, и технического творчества «Если по-хозяйски жить... 1 марта- международный день борьбы с наркоманией и наркобизнесом. 2 марта - Всемирный день гражданской обороны 18 марта- день воссоединения Крыма и России</p>	<p>1-9</p>	<p>Зам. директора по ВР Классные руководители</p>
<p>Детские общественные объединения</p>	<p>Проект «Мамин праздник». Конкурс рисунков. Праздничный концерт к женскому дню 8 марта</p>	<p>1-9</p>	<p>Классные руководители</p>
<p>Самоуправление</p>	<p>Совет лидеров - Организация мероприятий к празднику 8 Марта. Заседание Совета мэров. Итоги работы за 3 четверть. Планирование работы на 4 четверть.</p>	<p>5-9</p>	<p>Классные руководители</p>
<p>Волонтерство</p>	<p>Акция «Подарок». Поздравление женщин ветеранов ВОВ и учителей-пенсионеров</p>	<p>5-9</p>	<p>Руководитель волонтерского</p>

	с женским праздником «Святые женщины России»		отряда
Профориентация	Классные часы, встречи, экскурсии в учебные заведения профессионального образования, на предприятия. Профпробы – 2022. Всероссийские открытые уроки «ПроеКТОрия»	8-9	Классный руководитель Преподаватель ТПК
Работа с родителями	Общешкольное РС: «Жестокое обращение с детьми как социально-психологическое явление» для родителей	1-9	Классный руководитель
	Классные: «Семья как фактор психологического здоровья ребенка».	5-6	
	«Профилактика экстремизма в молодежной среде».	8-19	
	«Как снять предэкзаменационную тревожность»	9	
	Школа для родителей		Педагог-психолог
Правовзай	СП «Деятельность кл. руководителей по профилактике жестокого обращения с несовершеннолетними в семье и подростковой среде». 1 марта- международный день борьбы с	5-9	Зам. директора по ВР Классные руководители

	наркоманией и наркобизнесом. Обновления банка данных. Рейд в семьи. Классные часы. День участкового инспектора. Анкетирование по выявлению латентных преступлений		
Классное руководство	Итоги месячника «Отечества достойные сыны» Проведение инструктажей о правилах поведения на железной дороге, в общественных местах, на улице и дома		
Курсы внеурочной деятельности	Подготовка к итоговой родительской конференции		

Апрель

Месячник экологии «Планета наш общий дом»

<i>Название модуля</i>	<i>Мероприятия</i>	<i>Клас с</i>	<i>Отвественн ые</i>
Ключевые общешкольные дела	Конкурсный марафон творчества «Россия - это мы»: Битва хоров с элементами театрализации «Я люблю тебя, Россия, дорогая наша Русь!» День защиты детей	1-9	Зам. директора по ВР

Детские общественные объединения	Субботник по благоустройству территории школы	5-9	Классные руководители
Самоуправление	Совет мэров – оценка деятельности детского объединения. Планирование работы на 4 четверть	5-9	Зам. директора по ВР Классные руководители
Волонтерство	Весенняя неделя добра «Забота» - акция «Помоги другому», «Собери корм для животных»	5-9	Руководитель волонтерского отряда
Профориентация	Классные часы, встречи, экскурсии в учебные заведения профессионального образования, на предприятия. Всероссийская неделя финансовой грамотности.	8-9	Классный руководитель
Работа родителями	<i>Общешкольное РС «Правилам - да! Авариям-нет! О безопасности детей в период летних каникул»</i> Школа 1 уровня. «Осторожно! Дорога!» Школа 2 уровня «Транспорт и подросток».	5-9	Классный руководитель

	Школа 3 уровня. «Административная и уголовная ответственность» <i>Общешкольный родительский совет:</i> Организация и проведение выпускных вечеров и праздника Последнего звонка. 9 класс		Педагог-психолог
Правовзай	СП «О деятельности ответственных воспитателей по осуществлению контроля за учащимися в летний период». 30 апреля-День пожарной охраны. Всероссийский урок ОБЖ Реализация плана межведомственного взаимодействия . День участкового инспектора Формирование списка обучающихся, требующих особого внимания в летний период. Занятость в летний период. Единый день безопасности. «День защиты детей»	5-9	Зам. директора по ВР Классные руководители
Классное руководство	Реализация плана мероприятий по модулю «Волонтерство»		

Курсы внеурочной деятельности	Участие в итоговой родительской конференции
--	---

Май

Декада патриотического воспитания

<i>Название модуля</i>	<i>Мероприятия</i>	<i>Клас сы</i>	<i>Ответствен ные</i>
Ключевые общешкольные дела	Конкурсный марафон творчества «Россия - это мы»: парад достижений. Уроки Победы Художественное чтение наизусть «Поклонимся великим тем годам» Выставка рисунков «Я не видел войны, я родился значительно позже»	1-9	Зам. директора по ВР

Детские общественные объединения	«К подвигу героев сердцем прикоснись»!» Гала- концерт	5-9	Классный руководитель
Самоуправление	Совет мэров. Итоги работы классных органов самоуправления за уч.год. Отчет органов ученического самоуправления «Лучший волонтерский отряд» «Лучший класс по организации социально значимой деятельности» «Лучший актив класса»	5-9	Зам. директора по ВР Классный руководитель
Волонтерство	Операция «Ветеран живет рядом»; Операция «Ветеран живет рядом»;	5-9	Руководитель волонтерского отряда
Профориентация	Классные часы, встречи, экскурсии в учебные заведения профессионального образования, предприятия. Всероссийский зачет по финансовой грамотности	8-9	Классный руководитель

Работа родителями	с Организация летнего труда и отдыха (1-9 класс). Анкетирование по удовлетворению уровнем образования в ОУ. Общешкольный родительский совет: Организация безопасного летнего отдыха учащихся	1-9	Классный руководитель
Правовзнай	Собрание учащихся и родителей по профилактике противоправных деяний в летний период. Классные собрания по профилактике противоправного поведения в летний период		Зам. директора по ВР Классные руководители
Классное руководство	Реализация мероприятий программы воспитания		
Курсы внеурочной деятельности			

3.5. СИСТЕМА УСЛОВИЙ РЕАЛИЗАЦИИ ПРОГРАММЫ НАЧАЛЬНОГО ОБЩЕГО ОБРАЗОВАНИЯ

Система условий реализации программы начального общего образования, созданная в образовательной организации, направлена на:

достижение обучающимися планируемых результатов освоения программы начального общего образования, в том числе адаптированной;

-развитие личности, её способностей, удовлетворение образовательных потребностей и интересов, самореализацию обучающихся, в том числе одарённых, через организацию урочной и внеурочной деятельности, социальных практик, включая общественно полезную деятельность, профессиональные пробы, практическую подготовку, использование возможностей организаций дополнительного образования и социальных партнёров;

-формирование функциональной грамотности обучающихся (способности решать учебные задачи и жизненные проблемные ситуации на основе сформированных предметных, метапредметных и универсальных способов деятельности), включающей овладение ключевыми навыками, составляющими основу дальнейшего успешного образования и ориентацию в мире профессий;

-формирование социокультурных и духовно-нравственных ценностей обучающихся, основ их гражданственности, российской гражданской идентичности;

-индивидуализацию процесса образования посредством проектирования и реализации индивидуальных учебных планов, обеспечения эффективной самостоятельной работы обучающихся при поддержке педагогических работников;

-участие обучающихся, родителей (законных представителей) несовершеннолетних обучающихся и педагогических работников в проектировании и развитии программы

начального общего образования и условий её реализации, учитывающих особенности развития и возможности обучающихся;

-включение обучающихся в процессы преобразования социальной среды (класса, школы), формирования у них лидерских качеств, опыта социальной деятельности, реализации социальных проектов и программ при поддержке педагогических работников;

-формирование у обучающихся первичного опыта самостоятельной образовательной, общественной, проектной, учебно-исследовательской, спортивно-оздоровительной и творческой деятельности;

-формирование у обучающихся экологической грамотности, навыков здорового и безопасного для человека и окружающей его среды образа жизни;

-использование в образовательной деятельности современных образовательных технологий, направленных в том числе на воспитание обучающихся и развитие различных форм наставничества;

-обновление содержания программы начального общего образования, методик и технологий её реализации в соответствии с динамикой развития системы образования, запросов обучающихся, родителей (законных представителей) несовершеннолетних обучающихся с учётом национальных и культурных особенностей субъекта Российской Федерации;

-эффективное использование профессионального и творческого потенциала педагогических и руководящих работников организации, повышения их профессиональной, коммуникативной, информационной и правовой компетентности;

-эффективное управление организацией с использованием ИКТ, современных механизмов финансирования реализации программ начального общего образования.

3.5.1. Кадровые условия реализации основной образовательной программы начального общего образования

Образовательная организация укомплектована кадрами, имеющими необходимую квалификацию для решения задач, связанных с достижением целей и задач образовательной деятельности.

Кадровые условия реализации образовательной программы, созданные в школе, соответствуют требованиям ФГОС НОО.

Начальная школа полностью укомплектована кадрами по всем категориям и группам должностей. Все руководящие, педагогические и иные работники школы имеют необходимую квалификацию для решения задач, определенных основной образовательной программой.

По всем должностям руководителей, специалистов, служащих и рабочих разработаны должностные инструкции на основе квалификационных характеристик, представленных в Едином квалификационном справочнике должностей руководителей, специалистов и служащих (ЕКС) (разделы «Квалификационные характеристики должностей работников образования», «Общепрофессиональные характеристики должностей работников, занятых на предприятиях, в учреждениях и организациях») и в Единых тарификационных справочниках работ и профессий рабочих (ЕТКС). В должностных инструкциях в полном объеме содержится перечень должностных обязанностей, прав, ответственности и компетенции работников.

Уровень квалификации работников школы по каждой занимаемой должности полностью соответствует квалификационным характеристикам по соответствующей должности. Уровень квалификации педагогических работников школы, кроме того, соответствует требованиям, предъявляемым к квалификационным категориям по соответствующим должностям.

В школе создана система непрерывного профессионального

развития руководящих, педагогических и иных работников.

*Общие сведения о руководящих, педагогических и иных
работниках МКОУ Дубровинская средняя
общеобразовательная школа (по основной должности)*

<i>Образование</i>		
Высшее	<i>Среднее специальное</i>	<i>Переподготовка</i>
4 (100%)	0	0

Характеристика укомплектованности кадрами

<i>Количество педагогов по специальности</i>	
<i>МКОУ Дубровинская средняя общеобразовательная школа</i>	
Учитель начальных классов	2
Учитель ОРКСЭ	1
Учитель иностранного языка	1
Учитель физической культуры	1

Система профессионального развития и повышения квалификации педагогических работников

В соответствии с требованиями ФГОС ООО в школе создана система непрерывного педагогического образования, которая обеспечивает формирование и наращивание необходимого кадрового потенциала.

В школе разработаны планы-графики, включающие различные формы непрерывного повышения квалификации всех педагогических работников, а также графики аттестации педагогических кадров на соответствие занимаемой должности и квалификационную категорию в соответствии с приказом Министерства образования и науки Российской Федерации от 07.04. 2014 № 276 «О порядке аттестации педагогических работников государственных и муниципальных образовательных организаций» и методикой оценки уровня квалификации педагогических работников, представленной в письме Департамента общего образования Министерства образования и науки Российской Федерации от 29.11.2010 г. № 03339.

В школе используются следующие формы повышения квалификации:

- курсы повышения квалификации,
- участие в конференциях, обучающих семинарах и мастер-классах по отдельным направлениям реализации основной образовательной программы,
- дистанционное образование,
- участие в различных педагогических проектах,
- участие в профессиональных конкурсах,
- обмен педагогическим опытом через организацию открытых уроков,
- создание и публикация методических материалов, фрагментов видеоуроков.

1. Для достижения результатов основной образовательной программы в ходе её реализации осуществляется оценка качества и результативности деятельности педагогических работников с целью коррекции их деятельности, а также определения стимулирующей части фонда оплаты труда.

2. Показатели и индикаторы разработаны школой на основе планируемых результатов в соответствии со спецификой основной образовательной программы школы. Они отражают динамику образовательных достижений обучающихся, в том числе формирования УУД (личностных, регулятивных, познавательных, коммуникативных), а также активность и результативность их участия во внеурочной деятельности, образовательных, творческих и социальных, в том числе разновозрастных, проектах, школьном самоуправлении, волонтерском движении.

3. При оценке качества деятельности педагогических работников учитываются:

1) Показатели результативности деятельности педагогов по итогам учебного года.

- Достижения, активность и результативность собственной педагогической деятельности.
- Независимая оценка качества результатов деятельности учителя по освоению выпускниками образовательной программы среднего общего образования.
- Независимая оценка качества результатов деятельности учителя по освоению обучающимися образовательной программы основного общего образования.
- Результативность презентации собственной педагогической деятельности в профессиональных конкурсах педагогических достижений.
- Активность участия в деятельности предметных комиссий ОГЭ и ЕГЭ
- Достижения обучающихся во Всероссийской олимпиаде школьников и в олимпиадах, включенных в перечень олимпиад.
- *Динамика успешности учебной и внеучебной деятельности педагога в течение учебного года.*
- Удовлетворенность участников образовательных отношений.
- Рейтинг классов, активность и результативность участия в учебной и внеучебной деятельности.
- Динамика и результативности образовательных достижений обучающихся, в том числе формирования УУД.

- Качество организации учебного процесса на уроке, соответствие требованиям ФГОС.
 - Качество и востребованность услуг по организации внеурочной деятельности.
 - Организация массовых школьных мероприятий.
 - Обмен педагогическим опытом с использованием современных педагогических технологий, в том числе ИКТ и здоровьесберегающих.
 - Формирование и сопровождение индивидуальных образовательных траекторий обучающихся, руководство их проектной деятельностью.
 - Распространение передового педагогического опыта с использованием открытых информационных источников.
 - Участие в методической и научной работе, распространение передового педагогического опыта.
 - Эффективная деятельность методических циклов.
- 2) *Показатели эффективности текущей деятельности педагогов.*
- Соблюдение требований действующего законодательства.
 - Качество ведения школьной документации.
 - Полнота и качество реализации учебных программ.
 - Профилактика травматизма, здоровьесбережение.
- 3) *Показатели эффективности деятельности классных руководителей.*
- Востребованность услуг учителя учениками и родителями (законными представителями), сохранение контингента обучающихся.
 - Активность в организации внеклассных мероприятий.
 - Отсутствие задолженности по социальному питанию.
 - Качество ведения ученических дневников, контроль посещаемости.
 - Эффективность и результативность воспитательной работы с классом.
 - Качество ведения бумажной документации классного руководителя.
4. Ожидаемый результат повышения квалификации —

профессиональная готовность работников образования к реализации ФГОС НОО:

- обеспечение оптимального вхождения работников образования в систему ценностей современного образования;
- принятие идеологии ФГОС НОО;
- освоение новой системы требований к структуре основной образовательной программы, результатам её освоения и условиям реализации, а также системы оценки итогов образовательной деятельности обучающихся;
- овладение учебно-методическими и информационно-методическими ресурсами, необходимыми для успешного решения задач ФГОС НОО.

5. Одним из условий готовности школьков введению ФГОС НОО является создание системы методической работы, обеспечивающей сопровождение деятельности педагогов на всех этапах реализации требований ФГОС.

6. В нашей школе создан методический совет, в состав которого входят: председатель – директор школы, заместитель председателя – заместитель директора по учебно-методической работе; руководители методических циклов.

План методической работы включает следующие мероприятия:

- Семинары, посвящённые содержанию и ключевым особенностям ФГОС НОО, выступления на педагогических советах.
- Тренинги для педагогов с целью выявления и соотнесения собственной профессиональной позиции с целями и задачами ФГОС НОО.
- Заседания методических циклов учителей по проблемам реализации ФГОС НОО.
- Конференции участников образовательных отношений и социальных партнёров ОО по итогам разработки основной образовательной программы, её отдельных разделов, проблемам введения ФГОС НОО.

- Участие педагогов в разработке разделов и компонентов основной образовательной программы образовательной организации.
- Участие педагогов в разработке оценки эффективности работы в условиях ФГОС НОО и новой системы оплаты труда.
- Участие педагогов в проведении мастер-классов, круглых столов, стажёрских площадок, открытых уроков, внеурочных занятий и мероприятий по отдельным направлениям реализации ФГОС НОО.
- Подведение итогов и обсуждение результатов мероприятий осуществляются в разных формах:
 - совещания при директоре,
 - заседания педагогического совета, в виде решений педагогического совета,
 - заседания методического совета, в виде протоколов методического совета

3.5.3 Финансово-экономические условия реализации образовательной программы начального общего образования

Финансово-экономические условия реализации основной образовательной программы:

- обеспечивают государственные гарантии прав граждан на получение бесплатного общедоступного начального общего образования;
- обеспечивают в полной мере возможность исполнения требований ФГОС НОО;
- обеспечивают реализацию обязательной части образовательной программы и части, формируемой участниками образовательных отношений, включая внеурочную деятельность;
- отражают структуру и объем расходов, необходимых для реализации образовательной программы, а также механизм их формирования.

Финансовое обеспечение реализации образовательной программы опирается на исполнение расходных обязательств, обеспечивающих государственные гарантии прав на получение общедоступного и бесплатного начального общего образования. Объем действующих расходных обязательств отражается в государственном задании школы.

Государственное задание устанавливает показатели, характеризующие качество и/или объем (содержание) государственной услуги (работы), а также порядок ее оказания (выполнения).

Государственное задание формируется в соответствии с основными видами деятельности, предусмотренными учредительными документами школы на основании ведомственного перечня государственных услуг (работ), оказываемых (выполняемых) школой.

Ведомственный перечень государственных услуг (работ), выполняемых школой в части реализации образовательной программы включает следующие государственные услуги (работы):

- реализация образовательной программы начального общего образования;
- реализация образовательной программы начального общего образования в форме индивидуального обучения на дому;
- реализация дополнительных программ в отделениях дополнительного образования;
- осуществление индивидуально ориентированной педагогической, психологической, социальной, медицинской и юридической помощи детям;

Финансовое обеспечение выполнения государственного задания осуществляется в пределах бюджетных ассигнований на очередной финансовый год и на плановый период на основе государственного задания по оказанию государственных образовательных услуг.

Обеспечение государственных гарантий реализации прав на получение общедоступного и бесплатного начального общего образования в общеобразовательных организациях осуществляется в соответствии с нормативами, определяемыми органами государственной власти Курганской области.

Норматив затрат на оказание государственной услуги по реализации образовательной программы начального общего образования включает:

- затраты на оплату труда и начисления на выплаты по оплате труда работников учреждения, непосредственно связанные с оказанием (выполнением) государственной услуги (работы);
- затраты на приобретение материальных ресурсов, непосредственно потребляемых в процессе оказания (выполнения) государственной услуги (работы);
- затраты на оплату труда и начисления на выплаты по оплате труда учебно-вспомогательного персонала;
- прочие косвенные затраты на общехозяйственные нужды, напрямую не связанные с оказанием (выполнением) определенной государственной услуги (работы).

Школа самостоятельно принимает решение в части направления и расходования средств государственного задания и самостоятельно определяет долю средств, направляемых на

оплату труда и иные нужды, необходимые для выполнения государственного задания.

Дополнительными источниками обеспечения реализации образовательной программы могут служить средства, средства, поступающие в качестве добровольной финансовой помощи, средства, полученные школой в качестве грантов и по результатам участия в конкурсных мероприятиях.

Фонд оплаты труда работников школы формируется исходя из объемов субсидий на государственное задание и иные цели.

Система оплаты труда работников школы регламентируется Постановлением Правительства Курганской области от 24.09.2018 № 312 «О внесении изменений в постановление Правительства Курганской области от 10 сентября 2013 года № 422 «Об утверждении Положения об оплате труда работников государственных образовательных организаций и государственных учреждений, подведомственных Главному управлению образования Курганской области», Положением об оплате труда работников МКОУ Новомировская средняя общеобразовательная школа, иными локальными актами школы, регуливающими систему оплаты труда работников школы.

3.5.4 Информационно-методические условия реализации программы начального общего образования

В соответствии с требованиями ФГОС НОО информационно-методические условия реализации основной образовательной программы начального общего образования обеспечиваются современной информационно-образовательной средой.

Под информационно-образовательной средой (ИОС) понимается открытая педагогическая система, сформированная на основе разнообразных информационных образовательных ресурсов, современных информационно-телекоммуникационных средств и педагогических технологий, направленных на формирование творческой, социально активной личности, а также компетентность участников образовательных отношений в решении учебно -познавательных и профессиональных задач с

применением информационно-коммуникационных технологий (ИКТ компетентность), наличие служб поддержки применения ИКТ.

Основными элементами ИОС являются:

информационно-образовательные ресурсы в виде печатной продукции;

Информационно - образовательные ресурсы на сменных оптических носителях;

Информационно - образовательные ресурсы сети Интернет;

вычислительная и информационно-телекоммуникационная инфраструктура;

прикладные программы, в том числе поддерживающие администрирование и финансово-хозяйственную деятельность образовательной организации (бухгалтерский учёт, делопроизводство, кадры и т. д.).

Необходимое для использования ИКТ оборудование отвечает современным требованиям и обеспечивает использование ИКТ:

-в учебной деятельности;

-во внеурочной деятельности;

-в естественнонаучной деятельности;

-при измерении, контроле и оценке результатов образования;

-в административной деятельности, включая дистанционное взаимодействие всех участников образовательных отношений, в том числе в рамках дистанционного образования, а также дистанционное взаимодействие школы с другими организациями социальной сферы и органами управления.

Учебно-методическое и информационное оснащение образовательной деятельности обеспечивает возможность:

- реализации индивидуальных образовательных планов обучающихся, осуществления их самостоятельной образовательной деятельности;
- ввода русского и иноязычного текста, распознавания сканированного текста; создания текста на основе расшифровки аудиозаписи; использования средств орфографического и синтаксического контроля русского текста и текста на иностранном языке; редактирования и структурирования текста

средствами текстового редактора;

- записи и обработки изображения (включая микроскопические, телескопические и спутниковые изображения) и звука при фиксации явлений в природе и обществе, хода образовательной деятельности; переноса информации с нецифровых носителей (включая трёхмерные объекты) в цифровую среду (оцифровка, сканирование);
- создания и использования диаграмм различных видов, специализированных географических (в ГИС) и исторических карт;
- создания виртуальных геометрических объектов, графических сообщений с проведением рукой произвольных линий;
- организации сообщения в виде линейного или включающего ссылки сопровождения выступления, сообщения для самостоятельного просмотра, в том числе видеомонтажа и озвучивания видеосообщений;
- выступления с аудио, видео и графическим экранным сопровождением;
- вывода информации на бумагу и т. п. и в трёхмерную материальную среду (печать);
- информационного подключения к локальной сети и глобальной сети Интернет, входа в информационную среду образовательной организации, в том числе через сеть Интернет, размещения гипер медиа сообщений в информационной среде организации, осуществляющей образовательную деятельность;
- поиска и получения информации;
- использования источников информации на бумажных и цифровых носителях (в том числе в справочниках, словарях, поисковых системах);
- вещания (подкастинга), использования аудиовидео устройств для учебной деятельности на уроке и вне урока;
- общения в Интернете, взаимодействия в социальных группах и сетях, участия в форумах, групповой работы над сообщениями (вики);
- создания, заполнения и анализа баз данных, в том числе определителей; их наглядного представления;

- включения обучающихся в естественнонаучную деятельность, проведения наблюдений и экспериментов, в том числе с использованием: учебного лабораторного оборудования, цифрового (электронного) и традиционного измерения, включая определение местонахождения; виртуальных лабораторий, вещественных и виртуально - наглядных моделей и коллекций основных математических и естественнонаучных объектов и явлений;
- исполнения, сочинения и аранжировки музыкальных произведений с применением традиционных народных и современных инструментов и цифровых технологий, использования звуковых и музыкальных редакторов, клавишных и кинестетических синтезаторов;
- художественного творчества с использованием ручных, электрических и ИКТ инструментов, реализации художественно - оформительских и издательских проектов, натурной и рисованной мультипликации;
- создания материальных и информационных объектов с использованием ручных и электроинструментов, применяемых в избранных для изучения распространённых технологиях (индустриальных, сельскохозяйственных, технологиях ведения дома, информационных и коммуникационных технологиях);
- конструирования и моделирования, в том числе моделей с цифровым управлением и обратной связью, с использованием конструкторов; управления объектами; программирования;
- занятий по изучению правил дорожного движения с использованием игр, оборудования, а также компьютерных тренажёров;
- размещения продуктов познавательной, учебно-исследовательской деятельности обучающихся в информационно - образовательной среде образовательной организации;
- проектирования и организации индивидуальной и групповой деятельности, организации своего времени с использованием ИКТ;
- планирования образовательной деятельности, фиксирования ее

реализации в целом и отдельных этапов (выступлений, дискуссий, экспериментов);

- обеспечения доступа в школьной библиотеке к информационным ресурсам сети Интернет, учебной и художественной литературе, коллекциям медиаресурсов на электронных носителях, множительной технике для тиражирования учебных и методических тексто - графических и аудио видео материалов, результатов творческой, научно - исследовательской и проектной деятельности обучающихся;
- проведения массовых мероприятий, собраний, представлений; досуга и общения обучающихся с возможностью массового просмотра кино и видеоматериалов, организации сценической работы, театрализованных представлений, обеспеченных озвучиванием, освещением и мульти медиа сопровождением;
- выпуска школьных печатных изданий, работы школьного телевидения.

Все указанные виды деятельности обеспечиваются расходными материалами.

Создание в образовательной организации информационно-образовательной среды, соответствующей требованиям ФГОС НОО

№ п/п	Необходимые средства	Необходимое количество средств/ имеющиеся в наличии
I	Технические средства	
II	Программные инструменты	
III	Обеспечение технической, методической и организационной поддержки	Департамент образования и науки Курганской области, ГАОУ ДПО ИРОСТ, Районный отдел образования Администрации Мишкинского района
IV	Отображение	Сайт ОУ, Районная газета

	образовательной деятельности в информационной среде	«Искра»
V	Компоненты на бумажных носителях	1133 (Учебники НШ)

Наличие персональных компьютеров и информационного оборудования:

№ п/п	Наименование показателей	всего
1	Персональные компьютеры всего	2
2	из них: ноутбуки и другие портативные персональные компьютеры (кроме планшетных)	1
3	находящиеся в составе локальных вычислительных сетей	0
4	имеющие доступ к интернету	0
5	поступившие в отчетном году	0
6	Мультимедийные проекты	0
7	Интерактивные доски	0
8	Принтеры	0
9	Сканеры	0
10	Многофункциональные устройства	0
11	Ксероксы	0

Учебно-методическое обеспечение включает в себя: учебники, учебные пособия, справочники, хрестоматии, цифровые образовательные ресурсы, методические пособия для учителей, сайты поддержки учебных курсов, дисциплин и т.п. Реализация НОО обеспечивается доступом каждого обучающегося к библиотечным фондам, формируемым по всему перечню дисциплин (модулей) программы. Библиотечный фонд укомплектован печатными изданиями основной учебной литературы по всем образовательным областям учебного плана. Фонд дополнительной литературы включает справочные издания, научно-популярные издания по предметам учебного плана и периодические издания.

УМК, используемые в образовательном учреждении:

Предмет	Класс	Автор, название
Русский язык	1	Горецкий В.Г., Кирюшкин В.А., Виноградская Л.А. и др. («Школа России»)
Русский язык	1	Канакина В.П., Горецкий В.Г. («Школа России»)
Литературное чтение	1	Климанова Л.Ф., Горецкий В.Г. Виноградская Л.А. Литературное чтение. Учебник в 2-х частях. («Школа России»)
Математика	1	Моро М.И., Степанова С.В., Волкова С.И. («Школа России»)
Окружающий мир	1	Плешаков А.А. («Школа России»)
Технология	1	Лутцева Е.А., Зуева Т.П. («Школа России»)
Музыка	1	Критская Е.Д., Сергеева Г.П., Шмагина Т.С. Музыка Учебник. («Школа России»)

Изобразительное искусство	1	Шпикалова Т.Я. (под ред. Шпикалова Т.Я). («Школа России»)
Физическая культура	1	Лях В.И. («Школа России»)
Русский язык	2	Канакина В.П., Горецкий В.Г. («Школа России»)
Английский язык	2	Афанасьева О.В., Михеева И.В. («Школа России»)
Литературное чтение	2	Климанова Л.Ф., Горецкий В.Г., Голованова М.В. и др. Учебник в 2-х частях. («Школа России»)
Математика	2	Моро М.И., Бантова М.А., Бельтюкова Г.В. и др. («Школа России»)
Окружающий мир	2	Плешаков А.А. («Школа России»)
Технология	2	Шпикалова Т.Я. (под ред. Шпикалова Т.Я). («Школа России»)
Музыка	2	Критская Е.Д., Сергеева Г.П., Шмагина Т.С. Музыка. Учебник. («Школа России»)
Изобразительное искусство	2	Шпикалова Т.Я. (под ред. Шпикалова Т.Я). («Школа России»)
Физическая культура	2	Лях В.И. («Школа России»)
Русский язык	3	Канакина В.П., Горецкий В.Г. («Школа России»)
Английский язык	3	Афанасьева О.В., Михеева И.В. («Школа России»)
Литературное чтение	3	Климанова Л.Ф., Горецкий В.Г., Голованова М.В. и др. («Школа России»)

Математика	3	Моро М.И., Бантова М.А., Бельтюкова Г.В. и др. («Школа России»)
Окружающий мир	3	Плешаков А.А. («Школа России»)
Технология	3	Шпикалова Т.Я. (под ред. Шпикалова Т.Я). («Школа России»)
Музыка	3	Критская Е.Д., Сергеева Г.П., Шмагина Т.С. <i>(Учебники могут использоваться в составе систем учебников «Перспектива» и «Школа России»).</i>
Изобразительное искусство	3	Шпикалова Т.Я. (под ред. Шпикалова Т.Я). («Школа России»)
Физическая культура	3	Лях В.И. («Школа России»)
Русский язык	4	Климанова Л.Ф., Макеева С.Г. Русский язык Учебник в 2-х частях.
Английский язык	4	Афанасьева О.В., Михеева И.В. («Школа России»)
Литературное чтение	4	Климанова Л.Ф., Горецкий В.Г., Голованова М.В. и др. («Школа России»)
Математика	4	Моро М.И., Бантова М.А., Бельтюкова Г.В. и др. («Школа России»)
Окружающий мир	4	Плешаков А.А., Крючкова Е.А. («Школа России»)
Технология	4	Шпикалова Т.Я. (под ред. Шпикалова Т.Я). («Школа России»)
Музыка	4	Критская Е.Д., Сергеева Г.П., Шмагина Т.С. <i>(Учебники могут использоваться в составе систем учебников «Перспектива» и</i>

		«Школа России»).
Изобразительное искусство	4	Шпикалова Т.Я. (под ред. Шпикалова Т.Я). («Школа России»)
Физическая культура	4	Лях В.И. («Школа России»)
ОРКСЭ	4	Шемшурина А. И. Основы светской этики. Учебник.
ОРКСЭ	4	Беглов Е. В., Саплина. Основы мировых религиозных культур. Учебник.
ОРКСЭ	4	Кураев А.В. Основы православной культуры. Учебник

3.5.5 Материально-технические условия реализации основной образовательной программы

Материально-техническая база школы частично приведена в соответствие с задачами по обеспечению реализации основной образовательной программы школы и создает соответствующую образовательную и социальную среду.

Критериальными источниками оценки учебно-материального обеспечения образовательной деятельности являются требования ФГОС НОО, лицензионные требования и условия Положения о лицензировании образовательной деятельности, утверждённого постановлением Правительства Российской Федерации 28 октября 2013 г. № 966, а также соответствующие приказы и методические рекомендации, в том числе:

- перечни рекомендуемой учебной литературы и цифровых образовательных ресурсов;
- аналогичные перечни, утверждённые региональными нормативными актами и локальными актами образовательной организации разработанные с учётом особенностей реализации основной образовательной

программы в образовательной организации.

В соответствии с требованиями ФГОС НОО для обеспечения всех предметных областей и внеурочной деятельности образовательная организация, реализующая основную образовательную программу начального общего образования, обеспечивает мебелью, презентационным оборудованием, освещением, хозяйственным инвентарём и оборудуется:

- учебными кабинетами (без автоматизированных рабочих мест обучающихся и педагогических работников (АРМ имеет соединение с единой локальной сетью организации и имеет постоянный высокоскоростной до 1 Гб/с выход в интернет, необходимое программное обеспечение с действующей лицензией);
- кабинетами для занятий иностранными языками;
- книгохранилищами, обеспечивающими сохранность книжного фонда;
- актовым залом;
- спортивным залом, стадионом со спортивной площадкой;
- помещениями для питания обучающихся, а также помещением пищеблока, что обеспечивает горячее питание (обеда);
- помещениями для организации учебной деятельности процесса с детьми-инвалидами и детьми с ОВЗ;
- гардеробом;
- местами личной гигиены;

Состав комплекта средств обучения объединяет как современные (инновационные) средства обучения на базе цифровых технологий, так и традиционные — средства наглядности (печатные материалы, натуральные объекты, модели), расходные материалы и канцелярские принадлежности.

Состав комплекта сформирован с учётом:

- возрастных, психолого-педагогических особенностей обучающихся;
- его необходимости и достаточности;

- универсальности (возможности применения одних и тех же средств обучения для решения комплекса задач в учебной и внеурочной деятельности, в различных предметных областях, а также при использовании разнообразных методик обучения);
- необходимости единого интерфейса подключения и обеспечения эргономичного режима работы участников образовательных отношений;
- согласованности совместного использования (содержательной, функциональной, программной и пр.).

Инновационные средства содержат:

- электронные образовательные ресурсы по предметным областям.

Оценка материально-технических условий реализации основной образовательной программы в образовательной организации:

Компоненты оснащения	Необходимое оборудование и оснащение	Необходимо/имеется в наличии
1. Компоненты оснащения учебного кабинета начальной школы	1.1. Нормативные документы, программно-методическое обеспечение, локальные акты. 1.2. Учебно-методические материалы: 1.2.1. УМК «Школа России» по предметам 1-4 классы. 1.2.2. Дидактические и раздаточные материалы: комплекты для обучения грамоте, тематические таблицы, демонстрационные карточки, транспорт, треугольники,	В наличии

	<p>счётный материал, геометрические фигуры.</p> <p>1.2.3. Аудиозаписи, слайды по содержанию учебного предмета, ЭОР: аудиозаписи в соответствии с программой обучения, видеофильмы, мультимедийные образовательные ресурсы.</p> <p>1.2.4. Мультимедиа комплекс (включающий в себя интерактивную доску, мультимедиа проектор, иное демонстрационное оборудование.</p> <p>1.2.5. Учебно-практическое оборудование: объекты, предназначенные для демонстрации счёта, демонстрационные измерительные инструменты приспособления (линейки, циркули, транспортир, угольник), коллекции полезных ископаемых, лабораторное оборудование для проведения опытов и демонстраций в соответствии с содержанием программы (для измерения веса, изучения свойств звука, проведения наблюдений за погодой, измерительные приборы).</p> <p>1.2.7. Оборудование (мебель): комплект ученической мебели по количеству обучающихся,</p>	<p>Требуется пополнение</p>
--	---	-----------------------------

	рабочее место учителя (стол, кресло), стеллажи, шкафы.	
2. Компоненты оснащения физкультурного зала.	2.1 Нормативные документы, программно-методическое обеспечение, локальные акты. 2.2 Игровое и спортивное оборудование, необходимый инвентарь.	В наличии Требуется пополнение
4. Компоненты оснащения гардеробов.	4.1 Гардеробные секции 4.2 Места временного хранения и размещения одежды и сменной обуви обучающихся.	В наличии
5. Компоненты оснащения столовой и пищеблока	5.1 Нормативные документы, программно-методическое обеспечение, локальные акты. 5.2 Необходимая мебель, по количеству одновременно питающихся, в обеденном зале 5.3 Оборудование и мебель буфета	В наличии

	5.4 Технологическое оборудование, оборудование для хранения и приготовления продукции. 5.5 Необходимый инвентарь.	
6. Компоненты оснащения санузлов.	6.1 Необходимый инвентарь, расходные материалы. 6.2 Оборудование в нужном количестве по нормам СанПиН.	В наличии

Наличие и размещение помещений, необходимого набора зон (для осуществления образовательной деятельности и хозяйственной деятельности, активной деятельности, отдыха и питания обучающихся), площадь, освещённость и воздушно-тепловой режим, расположение и размеры рабочих, игровых зон и зон для индивидуальных занятий, соответствуют требованиям СанПиН

Материально-технические условия обеспечивают:

- реализацию индивидуальных учебных планов обучающихся, осуществление самостоятельной познавательной деятельности обучающихся;
- включение обучающихся в проектную и учебно-исследовательскую деятельность, проведения наблюдений и экспериментов, в том числе с использованием учебного лабораторного оборудования цифрового (электронного) и традиционного измерения, виртуальных лабораторий, вещественных и виртуально-наглядных моделей и коллекций основных математических и естественнонаучных объектов и явлений;
- художественное творчество с использованием современных инструментов и технологий,

- развитие личного опыта в экологически ориентированной социальной деятельности, экологического мышления и экологической культуры;
 - создание и использование информации (в том числе запись и обработка изображений и звука, выступления с аудио-, видео сопровождением и графическим сопровождением, общение в сети Интернет);
 - получение информации различными способами (поиск информации в сети Интернет);
 - физическое развитие, участие в спортивных соревнованиях и играх;
 - исполнение, сочинение и аранжировки музыкальных произведений с применением традиционных инструментов и цифровых технологий;
 - занятия по изучению правил дорожного движения с использованием игр, оборудования, а также компьютерных технологий;
 - планирование учебной деятельности (выступлений, дискуссий, экспериментов);
 - обеспечение доступа в школьной библиотеке к информационным ресурсам Интернета, учебной и художественной литературе, коллекциям медиа-ресурсов на электронных носителях, к множительной технике для тиражирования учебных и методических тексто-графических и аудио-видеоматериалов, результатов творческой, научно-исследовательской и проектной деятельности обучающихся;
 - размещение своих материалов и работ в информационной среде школы, осуществляющей образовательную деятельность (сайт школы);
 - организации качественного горячего питания, медицинского обслуживания и отдыха обучающихся и педагогических работников.
- Все указанные виды деятельности обеспечены расходными материалами.

3.5.6. Механизмы достижения целевых ориентиров в системе условий

Интегративным результатом выполнения требований к условиям реализации основной образовательной программы является создание и поддержание в школе комфортной развивающей образовательной среды, адекватной задачам достижения личностного, социального, познавательного (интеллектуального), коммуникативного, эстетического, физического, трудового развития обучающихся.

Созданные школой условия должны:

- соответствуют требованиям ФГОС НОО;
- гарантируют сохранность и укрепление физического, психологического и социального здоровья обучающихся;
- обеспечивают реализацию основной образовательной программы и достижение планируемых результатов ее освоения;
- учитывают особенности школы, её организационную структуру, запросы участников образовательной деятельности;
- предоставляют возможность взаимодействия с социальными партнерами, использования ресурсов социума.

Системы условий реализации основной образовательной программы должны базироваться на результатах проведенной в ходе разработки программы комплексной аналитико-обобщающей и прогностической работы, включающей:

- анализ имеющихся в школе условий и ресурсов реализации основной образовательной программы;
- установление степени их соответствия требованиям ФГОС НОО, а также целям и задачам основной образовательной программы, сформированным с учетом потребностей всех участников образовательной деятельности;
- выявление проблемных зон и установление необходимых изменений в имеющихся условиях для приведения их в соответствие с требованиями ФГОС НОО;
- разработку с привлечением всех участников образовательной деятельности и возможных партнеров механизмов достижения целевых ориентиров в системе условий;

- разработку сетевого графика (дорожной карты) создания необходимой системы условий;
- разработку механизмов мониторинга, оценки и коррекции реализации промежуточных этапов разработанного графика (дорожной карты).